

Prefeitura Municipal de Pojuca
Prefeitura - Protocolo

Praça Almirante Vasconcelos, S/N, CENTRO - Pojuca/BA - CEP 48120-000
CNPJ: 13.806.237/0001-06 Telefone: (71) 3645-1147

Lançado no Fator

03

Termo de Abertura de Processo Lançado Siqa

Processo Nº 004339/23

Data de Abertura: 20/06/2023

Requerente
028.941.915-88 | YURI LIMA LEITE

Endereço

Contato

E-mail

Atendente
MARENIZE BACELAR DAS VIRGENS

1ª Previsão
20/06/2023

Assunto
COMUNICAÇÃO INTERNA - JURIDICO

Primeiro Trâmite
ASSESSORIA JURIDICA
Assso Administrativo

Data/Hora do Trâmite
20/06/2023 15:05:54

Descrição Detalhada do Assunto e Relação de Documentos Anexos

Senhor Prefeito,
No meio Social: Carlos Eduardo Bastos Leite
Requer de V. Exa. que digne autorizar repartição competente a:

Comunicação Interna nº165/23

Nestes termos, pede deferimento.

Pojuca, 20 de junho de 2023

YURI LIMA LEITE
Requerente



Processo Nº 004339/23 **Requerente: YURI LIMA LEITE**

Assunto
Comunicação Interna nº165/23

Acompanhe o Andamento do Processo pela Internet

Site: <https://pojuca.saatri.com.br/Contribuinte/AcompanharTramites> CPF/CNPJ: 028.941.915-88 Data Protocolo: 20/06/2023
Atendente: MARENIZE BACELAR DAS VIRGENS Previsão: 20/06/2023 Valor: Destino: ASSESSORIA JURIDICA





POJUCA
PREFEITURA MUNICIPAL

Secretaria de Planejamento Estratégico e Desenvolvimento Urbano

Ofício Nº. 029/2023– SEPEDUR

Pojuca, 12 de junho de 2023.

À

Qualy Engenharia Ltda.

Att. Sr. Daniel Moraes de Oliveira

Assunto: Aditivo de Valor e metafísica de supressão/acrécimo de quantitativos do Contrato nº. 083/2021

Prezado Senhor,

Venho por meio deste, solicitar da empresa **Qualy Engenharia Ltda.**, pessoa jurídica de direito privado, inscrita no CNPJ/MF 05.903.304/0001-82, posicionamento formal para Aditivo de Valor e metafísica de supressão/acrécimo de quantitativos, referente ao contrato nº. 083/2021 - execução dos serviços de Reforma e ampliação do Centro de Abastecimento Municipal, no Bairro Pojuca Nova no Município de Pojuca Bahia.

Conforme acordado previamente entre as partes, segue planilha de acréscimo de valor estimado em **R\$ 1.810.962,07** (um milhão e oitocentos e dez mil e novecentos e sessenta e dois reais e sete centavos) o equivalente a **15,76%** do valor contratual e metafísica de supressão/acrécimo de quantitativos, para subsidiar sua análise. Ressaltamos que percentual atual de execução da obra é de aproximadamente 93%.

Faz-se necessário o aditivo de valor e metafísica de supressão/acrécimo de quantitativos, para execução dos serviços e conclusão definitiva da obra, objeto desse instrumento contratual.

Atenciosamente,


Yuri Lima Leite

Secretário de Planejamento Estratégico e Desenvolvimento Urbano

Anexo: Planilha de Aditivo de Valor metafísica de supressão/acrécimo de quantitativos



Salvador, 13 de Junho de 2023

A
PREFEITURA MUNICIPAL DE POJUCA

Att.: Yuri Lima Leite (Secretário de Planejamento Estratégico e Desenvolvimento Urbano)

Ref.: Contrato 083/2021 - Resposta à minuta de Aditivo de Valor e Metafísica

Prezado Senhor,

QUALY ENGENHARIA LTDA., pessoa jurídica de direito privado, inscrita no CNPJ sob o nº 05.903.304/0001-82, com sede na Avenida Queira Deus, 895, Galpão 21, Portão, Lauro de Freitas, Ba, CEP 42.700-000, neste ato representada pelo sócio Sr. DANIEL MOREIRA DE OLIVEIRA, vem através deste, dar anuência ao ofício 029/2023 no que se referente acréscimo de R\$ 1.810.962,07 de valor e metafísica de supressão e acréscimo de quantitativo.

[Handwritten Signature]
QUALY ENGENHARIA LTDA
DANIEL MOREIRA DE OLIVEIRA
CREA-BA/33129
Qualy Engenharia Ltda
Sócio-diretor
Daniel Moreira de Oliveira

Y:\GERENCIA\Correspondências\MINUTA\OFICIO 083.doc

RECEBIDO EM
13/06/23

[Handwritten Signature]
Yuri Lima Leite
Prefeitura Municipal de Pojuca
Gerente de Planejamento - SEPE/DUR

CONTRATANTE: PREFEITURA MUNICIPAL DE POJUCA - BAMA / CNPJ/MF: 13.399.237/0001-06 SEPEDUR - SECRETARIA DE PLANEJAMENTO ESTRATÉGICO E DESENVOLVIMENTO URBANO	VALOR CONTRATO: R\$ 11.232.002,60	VALOR REAJUSTADO: R\$ 139.686,44	VALOR ACUMULADO: R\$ 11.402.199,09
CONTRATADA: QUALY ENGENHARIA LTDA / CNPJ/MF: 04.163.344/0001-41	Nº DO CONTRATO/EDITAL: 01/2021	CONCORDANCIA Nº: 05/2021	VIGÊNCIA CONTRATUAL: 03/05/2021 a 30/09/2023
OBJETO: CONTRATAÇÃO DE EMPRESA PARA EXECUÇÃO DOS SERVIÇOS DE REFORMA E APLICAÇÃO DO CENTRO DE ABASTECIMENTO MUNICIPAL NO BAIRRO POJUCA NOVA, NO MUNICÍPIO DE POJUCA - BAMA			
LOCAL DOS SERVIÇOS: POJUCA NOVA			

ITEM	BANCO	CÓDIGO	SERVIÇOS	UNID	QUANT	V. UNIT.	TOTAL	FÍSICO			FINANCEIRO			BALÇO
								SUPRESSÃO	ACRÉSCIMO	CONSOLIDADO	SUPRESSÃO	ACRÉSCIMO	CONSOLIDADO	
PARTE OPERACIONAL - FEIRA								R\$ 74.883,13						R\$ 74.883,13
DRENAGEM								R\$ 74.883,13						R\$ 74.883,13
2.6.0.0.2	SNAP	93358	ESCAVAÇÃO MANUAL DE VALA COM PROFUNDIDADE MENOR OU IGUAL A 1,30 M AF 09/2019	M3	68,91	R\$ 85,80	R\$ 5.880,48		58,91		R\$ 5.880,48		R\$ 5.880,48	
2.6.0.0.10	ORSE	10224	CANALETA EM CONCRETO 80CM VPC 04	M	91,80	R\$ 181,71	R\$ 16.644,59		91,80		R\$ 16.644,59		R\$ 16.644,59	
2.6.0.0.12	ORSE	10224	CANALETA DE DRENAGEM EM CONCRETO, DIMENSÕES INTERNAS 40 X 60CM, COM TAMPA DE CONCRETO, INCLUSIVE ESCAVAÇÃO MANUAL	M	117,80	R\$ 449,73	R\$ 52.978,08		117,80		R\$ 52.978,08		R\$ 52.978,08	
PINTURAS E REVESTIMENTO								R\$ 487.529,21					R\$ 487.529,21	
MÓDULO M8 - BARES								R\$ 19.220,97					R\$ 19.220,97	
3.5.0.0.1	SNAP	72183	PISO EM CONCRETO 20MPA PREPARO MECANICO, ESPESSURA 7 CM, COM ARMACAO EM TELA SOLDADA - PREEXISTENTE. ITEM 8.2.0.0.3	M2	164,98	R\$ 111,41	R\$ 18.378,95		164,98		R\$ 18.378,95		R\$ 18.378,95	
3.6.0.0.6	ORSE	278	LIMPEZA (LAVAGEM) DE TELHAS	m2	250,00	R\$ 3,37	R\$ 842,02		250,00		R\$ 842,02		R\$ 842,02	
MÓDULO M8 - BARES								R\$ 19.220,97					R\$ 19.220,97	
3.7.0.0.1	SNAP	72183	PISO EM CONCRETO 20MPA PREPARO MECANICO, ESPESSURA 7 CM, COM ARMACAO EM TELA SOLDADA - PREEXISTENTE. ITEM 8.2.0.0.3	M2	164,98	R\$ 111,41	R\$ 18.378,95		164,98		R\$ 18.378,95		R\$ 18.378,95	
3.7.0.0.6	ORSE	278	LIMPEZA (LAVAGEM) DE TELHAS	m2	250,00	R\$ 3,37	R\$ 842,02		250,00		R\$ 842,02		R\$ 842,02	
MÓDULO M7 - VESTUÁRIO								R\$ 350.930,89					R\$ 350.930,89	
3.8.0.0.1	SNAP	72137	PISO INDUSTRIAL ALTA RESISTENCIA, ESPESSURA 12MM, INCLUSO JUNTAS DE DILATAÇÃO PLÁSTICAS E POLIMENTO MECANIZADO	M2	1.302,05	R\$ 122,05	R\$ 158.820,82		1.302,05		R\$ 158.820,82		R\$ 158.820,82	
3.8.0.0.2	SNAP	87844	CONTRAPISO EM ARGAMASSA PRONTA, PREPARO MANUAL, APLICADO EM ÁREAS SECAS SOBRE LAJE, ADERIDO, ESPESSURA 1CM, AF 06/2014	M2	1.302,05	R\$ 148,45	R\$ 193.292,44		1.302,05		R\$ 193.292,44		R\$ 193.292,44	
3.8.0.0.3	SNAP	72183	PISO EM CONCRETO 20MPA PREPARO MECANICO, ESPESSURA 7 CM, COM ARMACAO EM TELA SOLDADA - PREEXISTENTE. ITEM 8.2.0.0.3	M2	347,51	R\$ 111,41	R\$ 38.717,93		347,51		R\$ 38.717,93		R\$ 38.717,93	
MÓDULO M8 - ADMINISTRAÇÃO								R\$ 19.220,97					R\$ 19.220,97	
3.8.0.0.1	SNAP	72183	PISO EM CONCRETO 20MPA PREPARO MECANICO, ESPESSURA 7 CM, COM ARMACAO EM TELA SOLDADA - PREEXISTENTE. ITEM 8.2.0.0.3	M2	164,98	R\$ 111,41	R\$ 18.378,95		164,98		R\$ 18.378,95		R\$ 18.378,95	
3.8.0.0.6	ORSE	278	LIMPEZA (LAVAGEM) DE TELHAS	m2	250,00	R\$ 3,37	R\$ 842,02		250,00		R\$ 842,02		R\$ 842,02	
INSTALAÇÕES ELÉTRICAS								R\$ 18.835,31					R\$ 18.835,31	
3.17.0.0.1	Projeto	10812	LUMINÁRIA INDUSTRIAL PHILIPS LINHA HDK472-400-84, PLAMPADA 400W/220V	un	3,00	R\$ 863,89	R\$ 2.591,67		3,00		R\$ 2.591,67		R\$ 2.591,67	
3.17.0.0.23	SNAP	91929	CABO DE COBRE FLEXÍVEL ISOLADO, 4 MM², ANTI-CHAMA D,8/10 KV, PARA CIRCUITOS TERMINAIS - FORNECIMENTO E INSTALAÇÃO. AF 12/2015	M	1.050,00	R\$ 6,29	R\$ 6.604,50		1.050,00		R\$ 6.604,50		R\$ 6.604,50	
3.17.0.0.20	SNAP	91826	CABO DE COBRE FLEXÍVEL ISOLADO, 2,5 MM², ANTI-CHAMA 450/750 V, PARA CIRCUITOS TERMINAIS - FORNECIMENTO E INSTALAÇÃO. AF 12/2015	M	1.050,00	R\$ 3,58	R\$ 3.769,50		1.050,00		R\$ 3.769,50		R\$ 3.769,50	
3.17.0.0.43	SNAP	93670	DISJUNTOR TRIPOLAR TIPO DIN, CORRENTE NÔMINAL DE 25A - FORNECIMENTO E INSTALAÇÃO. AF 04/2015	UN	4,00	R\$ 88,41	R\$ 353,64		4,00		R\$ 353,64		R\$ 353,64	
3.17.0.0.70	SNAP	91846	ELETRODUTO FLEXÍVEL CORRUGADO, PVC, DN 32 MM (1"), PARA CIRCUITOS TERMINAIS, INSTALADO EM LAJE - FORNECIMENTO E INSTALAÇÃO. AF 12/2015	M	600,00	R\$ 9,36	R\$ 5.616,00		600,00		R\$ 5.616,00		R\$ 5.616,00	
TRANSITO ENTORNO DA FEIRA - EXTERNO								R\$ 14.847,93					R\$ 14.847,93	
DEMOLICOES / REMOÇÕES								R\$ 14.847,93					R\$ 14.847,93	
4.1.0.0.3	SNAP	87635	DEMOLIÇÃO DE PAVIMENTO INTERTRAVADO, DE FORMA MANUAL COM REAPROVEITAMENTO. AF 12/2017	M2	818,97	R\$ 18,13	R\$ 14.847,93		818,97		R\$ 14.847,93		R\$ 14.847,93	
PAVIMENTAÇÃO								R\$ 1.194.118,48					R\$ 1.194.118,48	
6.1.0.0.5	SNAP	102101	PINTURA E LIGAÇÃO COM RRS-20	M2	18.035,78	R\$ 3,74	R\$ 67.383,91		18.035,78		R\$ 67.383,91		R\$ 67.383,91	
6.1.0.0.7	SNAP	102098	RECOMPOSIÇÃO EM PAVIMENTO ASFALTICO A QUENTE (CBUQ) EXECUÇÃO E COMPACTAÇÃO DE BASE E OU SUB BASE COM BRITA GRADUADA TRATADA COM CIMENTO - EXCLUSIVE CARGA E TRANSPORTE. AF 09/2017	M3	833,40	R\$ 1.185,44	R\$ 988.770,73		907,78		R\$ 988.770,73		R\$ 988.770,73	
6.1.0.0.3	SNAP	98397	EXECUÇÃO DE PASSERO EM PISO INTERTRAVADO, COM BLOCO RETANGULAR COR NATURAL DE 20 X 10 CM, ESPESSURA 6 CM. AF 12/2015	M3	285,10	R\$ 206,10	R\$ 58.758,18		285,10		R\$ 58.758,18		R\$ 58.758,18	
6.1.0.0.9	SNAP	92396	EXECUÇÃO DE PASSERO EM PISO INTERTRAVADO, COM BLOCO RETANGULAR COR NATURAL DE 20 X 10 CM, ESPESSURA 6 CM. AF 12/2015	M2	928,97	R\$ 61,44	R\$ 51.223,32		928,97		R\$ 51.223,32		R\$ 51.223,32	
6.1.0.0.10	SNAP	94273	ASSENTAMENTO DE GUIA (MEIO-FIO) EM TRECHO RETO, CONFECCIONADA EM CONCRETO PRÉ-FABRICADO, DIMENSÕES 100X15X13X30 CM (COMPRIMENTO X BASE INFERIOR X BASE SUPERIOR X ALTURA), PARA VIAS URBANAS (USO VIÁRIO). AF 08/2016	M	167,78	R\$ 51,06	R\$ 8.587,36		167,78		R\$ 8.587,36		R\$ 8.587,36	
6.1.0.0.13	ORSE	10234	GRAMA ESMERALDA EM PLACAS, FORNECIMENTO E PLANTIO	m2	232,80	R\$ 18,27	R\$ 4.253,28		232,80		R\$ 4.253,28		R\$ 4.253,28	
6.1.0.0.14	SNAP	93681	EXECUÇÃO DE PÁTIO/ESTACIONAMENTO EM PISO INTERTRAVADO, COM BLOCO RETANGULAR COLORIDO DE 20 X 10 CM, ESPESSURA 8 CM. AF 12/2015	M2	172,87	R\$ 87,70	R\$ 15.160,70		172,87		R\$ 15.160,70		R\$ 15.160,70	
INSTALAÇÕES ELÉTRICAS								R\$ 42.748,09					R\$ 42.748,09	
9.0.0.0.1	Projeto	9478	SUPORTE (BRAÇO) PLUMINÁRIA DE 1 PÉTALA PARA INSTALAÇÃO NO TOPO DO PÓSTE, REF. TECNOWATT OU SIMILAR	Un	2,00	R\$ 163,60	R\$ 327,20		2,00		R\$ 327,20		R\$ 327,20	
9.0.0.0.2	Projeto	1382	LUMINÁRIA FECHADA, C/ 4 PETALAS, PARA ILUMINAÇÃO DE AVENIDAS E PRAÇAS C/ DIFUSOR ACRÍLICO TRANSPARENTE (TECNOLUX REF. CW-955 Q/5 OU SIMILAR, INCLUSIVE SUPORTE PARA ENCAIXE NO PÓSTE COM 04 BRACOS)	un	5,00	R\$ 5.882,20	R\$ 29.311,00		5,00		R\$ 29.311,00		R\$ 29.311,00	
9.0.0.0.3	Projeto	14185	PÓSTE COM OCO CONTÍNUO EM AÇO GALVANIZADO, RETO, ENGASTADO, Ø 114,6 M, DIÂMETRO INFERIOR = 114,62 MM	UN	4,00	R\$ 1.487,63	R\$ 5.870,51		4,00		R\$ 5.870,51		R\$ 5.870,51	

Yuri Lima Leite
Secretário de Planejamento
Estratégico e Desenvolvimento
SEPEDUR

Prefeitura Mun. de Pojuca
Leandro Souza da Rocha
Engenheiro Civil SEPEDUR
CREA Nº: 0517225181

9.0.0.0.5	ORSE	10747	LUMINÁRIA DE PISO CORPO EM ALUMÍNIO COM LÂMPADA DE LED 1,4W, REF.: BBC200 LED -H8WW PSU 220-240V II, DA PHILIPS OU SIMILAR	un	16,00	R\$ 451,13	R\$ 7.218,08	16 00	R\$ 0,00	R\$ 7.218,08	R\$ 7.218,08	R\$ 7.218,08
9.0.0.0.8	SENAPI	79498/1	PINTURA A ÓLEO BRILHANTE SOBRE SUPERFÍCIE METÁLICA, UMA DEMÃO INCLUSIVE UMA DEMÃO DE FUNDO ANTICORROSIVO	M2	1,00	R\$ 21,30	R\$ 21,30	1,00	R\$ 0,00	R\$ 21,30	R\$ 21,30	R\$ 21,30
10. ALVENARIA												
10.0.0.0.3	SENAPI	87492	ALVENARIA DE VEDAÇÃO DE BLOCOS CERÂMICOS FURADOS NA VERTICAL DE 14X19X19CM (ESPESSURA 14CM) DE PAREDES COM ÁREA LÍQUIDA MAIOR OU IGUAL A 6M² COM VÁZS E ARGAMASSA DE ASSENTAMENTO COM PREPARO MANUAL AF_06/2014	M2	45,50	R\$ 74,89	R\$ 3.398,40	45,50	R\$ 0,00	R\$ 3.398,40	R\$ 3.398,40	R\$ 3.398,40
10.0.0.0.4	SENAPI	87871	CHAPISCO APLICADO SOMENTE EM ESTRUTURAS DE CONCRETO EM ALVENARIAS INTERNAS, COM DESEMPENADEIRA DENTADA. ARGAMASSA INDUSTRIALIZADA COM PREPARO MANUAL AF_06/2014	M2	45,50	R\$ 23,88	R\$ 1.091,09	45,50	R\$ 0,00	R\$ 1.091,09	R\$ 1.091,09	R\$ 1.091,09
10.0.0.0.5	ORSE	1908	REBOCO OU EMBOÇO EXTERNO, DE PAREDE, COM ARGAMASSA TRAÇO T5 - 1:2:8 (CIMENTO / CAL / AREIA), ESPESSURA 2,0 CM	M2	45,50	R\$ 29,91	R\$ 1.360,91	45,50	R\$ 0,00	R\$ 1.360,91	R\$ 1.360,91	R\$ 1.360,91
10.0.0.0.6	ORSE	2293	PINTURA PARA EXTERIORES, SOBRE PAREDES, COM LIXAMENTO, APLICAÇÃO DE 01 DEMÃO DE LÍQUIDO SELADOR ACRÍLICO, 01 DEMÃO DE TEXTURA ACRÍLICA BRANCA E 02 DEMÃOS DE TINTA PVA LATEX CONVENCIONAL PARA EXTERIORES	M2	45,50	R\$ 41,59	R\$ 1.892,35	45,50	R\$ 0,00	R\$ 1.892,35	R\$ 1.892,35	R\$ 1.892,35
12. PAISAGISMO												
12.0.0.0.3	ORSE	2397	FORNECIMENTO E PLANTIO DE ARBUSTOS ORNAMENTAIS	un	150,00	R\$ 81,99	R\$ 12.298,50	150,00	R\$ 0,00	R\$ 12.298,50	R\$ 12.298,50	R\$ 12.298,50
TOTAL GERAL						R\$ 1.810.962,07	R\$ 1.810.962,07		R\$ 0,00	R\$ 1.810.962,07	R\$ 1.810.962,07	R\$ 1.810.962,07

Pojuca-BA, 12/08/2023

QUADRO DE RESUMO DO CONTRATO			
VALOR ORIGINAL DO CONTRATO	R\$	11.232.502,65	
VALOR CONTRATUAL REAJUSTADO	R\$	11.482.189,09	PERCENTUAL ADITIVADO
ADITIVO 1 - 22/07/2022	R\$	3.843.964,78	34,2218016748031%
ADITIVO 2	R\$	1.810.962,07	15,7581993806195%
TOTAL			49,9800010554228%

Prefeitura Mun. de Pojuca
Leandro Souza da Rocha
Engenheiro Civil - SEPEDUR
CREA nº: 0517425181

Yuri Lima Leite
Secretário de Planejamento
Estratégico e Desenvolvimento
SEPEDUR

PLANILHA DE METAFISICA

ITEM	DESCR.	QUANT.	V. UNIT.	TOTAL	ANTERIOR	PARADO	ACUMULADO	ANTERIOR	PARADO	ACUMULADO	ANTERIOR	PARADO	ACUMULADO	ANTERIOR	PARADO	ACUMULADO
3.1.0.1	ABRIGO DE ABANDONADO NATURAL ADQUIRIDO EM DEPÓSITO COM REVESTIMENTO MANUAL, SEM CONCRETAGEM	12,14	R\$ 178,00	R\$ 2.160,43												
3.1.1.0.3	CONTRAPISO EM ARMAÇAMADA PRONTA, PREPARO MANUAL, APLICADO EM JARRAS SECAS SOBRE LAJE ACRILICA, ESPESURA COM AF_260214	41,00	R\$ 145,00	R\$ 5.945,00												
3.1.2.0.1	FIBRO INDUSTRIAL ALTA RESISTENCIA, ESPESURA 12MM, INCLUIDO ANTES DE DILATAÇÃO PLÁSTICA E POLIMENTO MECANIZADO	114,00	R\$ 122,30	R\$ 13.942,20												
3.1.2.0.2	EXECUÇÃO DE PARDESO CALCADA DO PISO DE CONCRETO COM CONCRETO MOLHADO EM LOÇO, FEITO EM ORDEM ACABAMENTO CONVENCIONAL, ESPESURA 8 CM, ARMADO AF_370218	162,60	R\$ 98,41	R\$ 16.000,82												
3.1.2.0.3	ALVENARIA DE VEDAÇÃO DE BLOCOS CERÂMICOS FUNDADOS NA HORIZONTAL DE BARRAGEM (ESPESURA) MCM DE PARDESO COM ÁREA ÚTIL MAIOR DO QUE LAJE COM VAZO E ARMAÇAMADA DE ABSTENTAMENTO COM PREPARO EM BARRAGEM AF_360214	38,24	R\$ 98,48	R\$ 3.766,83												
3.1.2.0.4	REVESTIMENTO DE ACABAMENTO COM APLICAÇÃO DE 02 DEMANOS DE TINTA ACRILICA INSTRUADA EM MANDELA, CORES ESPECÍFAS TONS FORTEES (BARRAMA, VERMELHO MOSTARDA, VERDE E MAL, ETC)	628,73	R\$ 29,14	R\$ 18.329,75												
3.1.2.0.5	REVESTIMENTO DE ACABAMENTO COM APLICAÇÃO DE 02 DEMANOS DE TINTA ACRILICA INSTRUADA EM MANDELA, CORES ESPECÍFAS TONS FORTEES (BARRAMA, VERMELHO MOSTARDA, VERDE E MAL, ETC)	73,00	R\$ 321,01	R\$ 23.472,73												
3.1.2.0.6	REVESTIMENTO DE ACABAMENTO COM APLICAÇÃO DE 01 DEMANO DE TINTA ACRILICA INSTRUADA EM MANDELA, CORES ESPECÍFAS TONS FORTEES (BARRAMA, VERMELHO MOSTARDA, VERDE E MAL, ETC)	807,80	R\$ 4,80	R\$ 3.897,36												
3.1.2.0.7	FINTURA PARA EXTERIORES, SOBRE PARDESO COM USAMENTO DE APLICAÇÃO DE 01 DEMANO DE LUSIDO BRANCO ACRILICO DO DEMANO DE TINTURA ACRILICA BRANCA E 02 DEMANOS DE TINTA PVA LATEX CONVENCIONAL PARA EXTERIORES	822,81	R\$ 41,26	R\$ 34.059,84												
3.1.2.0.8	IMPREGNAÇÃO DE TELA	822,81	R\$ 9,33	R\$ 7.677,39												
3.1.2.0.9	IMPREGNAÇÃO A BASE DE RESINA TERMOPLÁSTICA, TIPO TERMOPLÁSTICO, PARA PROTEÇÃO DA BARRA	80,00	R\$ 9,00	R\$ 720,00												
3.2.0.0.1	FIBRO INDUSTRIAL ALTA RESISTENCIA, ESPESURA 12MM, INCLUIDO ANTES DE DILATAÇÃO PLÁSTICA E POLIMENTO MECANIZADO	114,00	R\$ 122,30	R\$ 13.942,20												
3.2.0.0.2	EXECUÇÃO DE PARDESO CALCADA DO PISO DE CONCRETO COM CONCRETO MOLHADO EM LOÇO, FEITO EM ORDEM ACABAMENTO CONVENCIONAL, ESPESURA 8 CM, ARMADO AF_370218	162,60	R\$ 98,41	R\$ 16.000,82												
3.2.0.0.3	ALVENARIA DE VEDAÇÃO DE BLOCOS CERÂMICOS FUNDADOS NA HORIZONTAL DE BARRAGEM (ESPESURA) MCM DE PARDESO COM ÁREA ÚTIL MAIOR DO QUE LAJE COM VAZO E ARMAÇAMADA DE ABSTENTAMENTO COM PREPARO EM BARRAGEM AF_360214	38,24	R\$ 98,48	R\$ 3.766,83												
3.2.0.0.4	REVESTIMENTO CERÂMICO PARA PAREDE DO MURTO DE 45 CM DE ESPESURA, COM LAJE DE BARRA APLICADA COM ARMAÇAMADA DE ABSTENTAMENTO COM PREPARO EM BARRAGEM AF_360214	44,38	R\$ 98,37	R\$ 4.363,61												
3.2.0.0.5	REVESTIMENTO CERÂMICO PARA PAREDE DO MURTO DE 45 CM DE ESPESURA, COM LAJE DE BARRA APLICADA COM ARMAÇAMADA DE ABSTENTAMENTO COM PREPARO EM BARRAGEM AF_360214	44,38	R\$ 98,37	R\$ 4.363,61												
3.2.0.0.6	REVESTIMENTO CERÂMICO PARA PAREDE DO MURTO DE 45 CM DE ESPESURA, COM LAJE DE BARRA APLICADA COM ARMAÇAMADA DE ABSTENTAMENTO COM PREPARO EM BARRAGEM AF_360214	44,38	R\$ 98,37	R\$ 4.363,61												
3.2.0.0.7	REVESTIMENTO CERÂMICO PARA PAREDE DO MURTO DE 45 CM DE ESPESURA, COM LAJE DE BARRA APLICADA COM ARMAÇAMADA DE ABSTENTAMENTO COM PREPARO EM BARRAGEM AF_360214	44,38	R\$ 98,37	R\$ 4.363,61												
3.2.0.0.8	REVESTIMENTO CERÂMICO PARA PAREDE DO MURTO DE 45 CM DE ESPESURA, COM LAJE DE BARRA APLICADA COM ARMAÇAMADA DE ABSTENTAMENTO COM PREPARO EM BARRAGEM AF_360214	44,38	R\$ 98,37	R\$ 4.363,61												
3.2.0.0.9	REVESTIMENTO CERÂMICO PARA PAREDE DO MURTO DE 45 CM DE ESPESURA, COM LAJE DE BARRA APLICADA COM ARMAÇAMADA DE ABSTENTAMENTO COM PREPARO EM BARRAGEM AF_360214	44,38	R\$ 98,37	R\$ 4.363,61												
3.2.0.0.10	REVESTIMENTO CERÂMICO PARA PAREDE DO MURTO DE 45 CM DE ESPESURA, COM LAJE DE BARRA APLICADA COM ARMAÇAMADA DE ABSTENTAMENTO COM PREPARO EM BARRAGEM AF_360214	44,38	R\$ 98,37	R\$ 4.363,61												
3.2.0.0.11	REVESTIMENTO CERÂMICO PARA PAREDE DO MURTO DE 45 CM DE ESPESURA, COM LAJE DE BARRA APLICADA COM ARMAÇAMADA DE ABSTENTAMENTO COM PREPARO EM BARRAGEM AF_360214	44,38	R\$ 98,37	R\$ 4.363,61												
3.2.0.0.12	REVESTIMENTO CERÂMICO PARA PAREDE DO MURTO DE 45 CM DE ESPESURA, COM LAJE DE BARRA APLICADA COM ARMAÇAMADA DE ABSTENTAMENTO COM PREPARO EM BARRAGEM AF_360214	44,38	R\$ 98,37	R\$ 4.363,61												
3.2.0.0.13	REVESTIMENTO CERÂMICO PARA PAREDE DO MURTO DE 45 CM DE ESPESURA, COM LAJE DE BARRA APLICADA COM ARMAÇAMADA DE ABSTENTAMENTO COM PREPARO EM BARRAGEM AF_360214	44,38	R\$ 98,37	R\$ 4.363,61												
3.2.0.0.14	REVESTIMENTO CERÂMICO PARA PAREDE DO MURTO DE 45 CM DE ESPESURA, COM LAJE DE BARRA APLICADA COM ARMAÇAMADA DE ABSTENTAMENTO COM PREPARO EM BARRAGEM AF_360214	44,38	R\$ 98,37	R\$ 4.363,61												
3.2.0.0.15	REVESTIMENTO CERÂMICO PARA PAREDE DO MURTO DE 45 CM DE ESPESURA, COM LAJE DE BARRA APLICADA COM ARMAÇAMADA DE ABSTENTAMENTO COM PREPARO EM BARRAGEM AF_360214	44,38	R\$ 98,37	R\$ 4.363,61												
3.2.0.0.16	REVESTIMENTO CERÂMICO PARA PAREDE DO MURTO DE 45 CM DE ESPESURA, COM LAJE DE BARRA APLICADA COM ARMAÇAMADA DE ABSTENTAMENTO COM PREPARO EM BARRAGEM AF_360214	44,38	R\$ 98,37	R\$ 4.363,61												
3.2.0.0.17	REVESTIMENTO CERÂMICO PARA PAREDE DO MURTO DE 45 CM DE ESPESURA, COM LAJE DE BARRA APLICADA COM ARMAÇAMADA DE ABSTENTAMENTO COM PREPARO EM BARRAGEM AF_360214	44,38	R\$ 98,37	R\$ 4.363,61												
3.2.0.0.18	REVESTIMENTO CERÂMICO PARA PAREDE DO MURTO DE 45 CM DE ESPESURA, COM LAJE DE BARRA APLICADA COM ARMAÇAMADA DE ABSTENTAMENTO COM PREPARO EM BARRAGEM AF_360214	44,38	R\$ 98,37	R\$ 4.363,61												
3.2.0.0.19	REVESTIMENTO CERÂMICO PARA PAREDE DO MURTO DE 45 CM DE ESPESURA, COM LAJE DE BARRA APLICADA COM ARMAÇAMADA DE ABSTENTAMENTO COM PREPARO EM BARRAGEM AF_360214	44,38	R\$ 98,37	R\$ 4.363,61												
3.2.0.0.20	REVESTIMENTO CERÂMICO PARA PAREDE DO MURTO DE 45 CM DE ESPESURA, COM LAJE DE BARRA APLICADA COM ARMAÇAMADA DE ABSTENTAMENTO COM PREPARO EM BARRAGEM AF_360214	44,38	R\$ 98,37	R\$ 4.363,61												

Yuri Lima Leite
 Secretário de Planejamento
 Est. Alameda e D. Sena, 100
 SEPEDUR

Prefeito Mun. de Pojuca
 Leandro Souza da Rocha
 Engenheiro Civil - SEPEDUR
 ORE Nº: 0517423181

ITEM	QUANT.	UNID.	VALOR UNIT.	TOTAL	ALÍQUOTA	VALOR ACUMULADO	ALÍQUOTA	VALOR ACUMULADO	ALÍQUOTA	VALOR ACUMULADO	ALÍQUOTA	VALOR ACUMULADO	ALÍQUOTA	VALOR ACUMULADO	ALÍQUOTA	VALOR ACUMULADO	ALÍQUOTA	VALOR ACUMULADO	ALÍQUOTA	VALOR ACUMULADO
11001	100	m²	11,00	1100,00	11,00	1100,00	11,00	1100,00	11,00	1100,00	11,00	1100,00	11,00	1100,00	11,00	1100,00	11,00	1100,00	11,00	1100,00
11002	200	m²	11,00	2200,00	11,00	2200,00	11,00	2200,00	11,00	2200,00	11,00	2200,00	11,00	2200,00	11,00	2200,00	11,00	2200,00	11,00	2200,00
11003	300	m²	11,00	3300,00	11,00	3300,00	11,00	3300,00	11,00	3300,00	11,00	3300,00	11,00	3300,00	11,00	3300,00	11,00	3300,00	11,00	3300,00
11004	400	m²	11,00	4400,00	11,00	4400,00	11,00	4400,00	11,00	4400,00	11,00	4400,00	11,00	4400,00	11,00	4400,00	11,00	4400,00	11,00	4400,00
11005	500	m²	11,00	5500,00	11,00	5500,00	11,00	5500,00	11,00	5500,00	11,00	5500,00	11,00	5500,00	11,00	5500,00	11,00	5500,00	11,00	5500,00
11006	600	m²	11,00	6600,00	11,00	6600,00	11,00	6600,00	11,00	6600,00	11,00	6600,00	11,00	6600,00	11,00	6600,00	11,00	6600,00	11,00	6600,00
11007	700	m²	11,00	7700,00	11,00	7700,00	11,00	7700,00	11,00	7700,00	11,00	7700,00	11,00	7700,00	11,00	7700,00	11,00	7700,00	11,00	7700,00
11008	800	m²	11,00	8800,00	11,00	8800,00	11,00	8800,00	11,00	8800,00	11,00	8800,00	11,00	8800,00	11,00	8800,00	11,00	8800,00	11,00	8800,00
11009	900	m²	11,00	9900,00	11,00	9900,00	11,00	9900,00	11,00	9900,00	11,00	9900,00	11,00	9900,00	11,00	9900,00	11,00	9900,00	11,00	9900,00
11010	1000	m²	11,00	11000,00	11,00	11000,00	11,00	11000,00	11,00	11000,00	11,00	11000,00	11,00	11000,00	11,00	11000,00	11,00	11000,00	11,00	11000,00

Yuri Lima Leite
 Secretário de Planejamento
 Engenharia Civil - SEPEDUR
 Prefeitura Mun. de Pojuca
 Leãozinho - Pojuca da Rocha
 Engenharia Civil - SEPEDUR
 CREA 0517425181

ITEM	DESCRIÇÃO	UNID.	QUANT.	V. UNIT.	TOTAL	ANTONIO	BARRAJO	CEBOLAKO	ATTINHO	MATEUSO	ADRIANO	ALDO	MAURO	REYES	STEFANO	JUSTIFICADO	VALOR
318001	...	m2	20	18,00	360,00	360,00

Yuri Lima Leite
 Secretário de Planejamento
 Engenharia Civil - SEPEDUR

Prefeitura Municipal de Pojuca
 Leandro Souza da Rocha
 Engenheiro Civil - SEPEDUR
 CREA Nº 0517425181

PLANILHA DE METAFÍSICA

Table with columns: ITEM, BANDO, QTD, DESCRICAO, UNID, QUANT, V. UNIT, TOTAL, ANTERIOR, PERICULO, ACUMULADO, ANTERIOR, PRECISO, ACUMULADO, SALDO, etc. It lists various construction materials and their specifications.

Yuri Lima Leite
Secretário de Planejamento
Estadístico e Desenvolvimento
SEPEDUR

Prefeitura Municipal de Pojuca
Leandro Souza da Rocha
Engenheiro Civil - SEPEDUR
CREA Nº: 0617425181

Handwritten initials/signature.

Table with columns: ITEM, BANCO, CDDESG, A, SERVICIO, UNID, QUANT, V. UNIT, TOTAL, ANTERRA, PARQUE, ACERILADO, AMARILLO, PARQUE, ACERILADO, BALDI, RE, PAVIMENTO, ACERILADO, GORRILADO, METALIZADO, PAVIMENTO, ACERILADO, CONCRETO. Rows include items like 1.12.0.10, 1.12.0.11, 1.12.0.20, 1.12.0.21, 1.12.1.1, 1.12.1.2, 1.12.1.3, 1.12.1.4, 1.12.1.5, 1.12.1.6, 1.12.1.7, 1.12.1.8, 1.12.1.9, 1.12.1.10, 1.12.1.11, 1.12.1.12, 1.12.1.13, 1.12.1.14, 1.12.1.15, 1.12.1.16, 1.12.1.17, 1.12.1.18, 1.12.1.19, 1.12.1.20, 1.12.1.21, 1.12.1.22, 1.12.1.23, 1.12.1.24, 1.12.1.25, 1.12.1.26, 1.12.1.27, 1.12.1.28, 1.12.1.29, 1.12.1.30, 1.12.1.31, 1.12.1.32, 1.12.1.33, 1.12.1.34, 1.12.1.35, 1.12.1.36, 1.12.1.37, 1.12.1.38, 1.12.1.39, 1.12.1.40, 1.12.1.41, 1.12.1.42, 1.12.1.43, 1.12.1.44, 1.12.1.45, 1.12.1.46, 1.12.1.47, 1.12.1.48, 1.12.1.49, 1.12.1.50, 1.12.1.51, 1.12.1.52, 1.12.1.53, 1.12.1.54, 1.12.1.55, 1.12.1.56, 1.12.1.57, 1.12.1.58, 1.12.1.59, 1.12.1.60, 1.12.1.61, 1.12.1.62, 1.12.1.63, 1.12.1.64, 1.12.1.65, 1.12.1.66, 1.12.1.67, 1.12.1.68, 1.12.1.69, 1.12.1.70, 1.12.1.71, 1.12.1.72, 1.12.1.73, 1.12.1.74, 1.12.1.75, 1.12.1.76, 1.12.1.77, 1.12.1.78, 1.12.1.79, 1.12.1.80, 1.12.1.81, 1.12.1.82, 1.12.1.83, 1.12.1.84, 1.12.1.85, 1.12.1.86, 1.12.1.87, 1.12.1.88, 1.12.1.89, 1.12.1.90, 1.12.1.91, 1.12.1.92, 1.12.1.93, 1.12.1.94, 1.12.1.95, 1.12.1.96, 1.12.1.97, 1.12.1.98, 1.12.1.99, 1.12.1.100.

Yuri Lima Loite
Secretário de Planejamento
Estratégico e Operacional
SEPEJUR

Prefeitura Municipal de Pojuca
Leandro Souza da Rocha
Engenheiro Civil SEPEJUR
CREA Nº: 054.7425/181

PLANILHA DE METAFÍSICA


ITEM	DESCR.	UNID.	QUANT.	VALOR	UNID.	VALOR	UNID.	VALOR	UNID.	VALOR	UNID.	VALOR	UNID.	VALOR	UNID.	VALOR	UNID.	VALOR	UNID.	VALOR	UNID.	VALOR		
317001	... (desc)
317002
317003

18
 Prefeitura Municipal de Pojuca
 Leandro Souza da Rocha
 Engenheiro Civil DEPEDUR
 CREA Nº 0571425181

 Yuri Lima Leite
 Secretário de Planejamento
 Ecl. ulsojo e Planejamento
 SUPERVISOR

PLANILHA DE METAFISICA

ITEM	BANCO	CATEGORIA	DESCRIÇÃO	UNIDADES										TOTAL	A UNIT	QUANT	VALOR	A UNIT
				KG	M	M2	M3	L	CM	DM	MM	CM	DM					
170000	METALURGIA	CEMENTO	CEMENTO PORTLAND COMposto EM SACOS DE 50KG	1000														
170001	METALURGIA	CEMENTO	CEMENTO PORTLAND COMposto EM SACOS DE 25KG	2000														
170002	METALURGIA	CEMENTO	CEMENTO PORTLAND COMposto EM SACOS DE 10KG	5000														
170003	METALURGIA	CEMENTO	CEMENTO PORTLAND COMposto EM SACOS DE 5KG	10000														
170004	METALURGIA	CEMENTO	CEMENTO PORTLAND COMposto EM SACOS DE 2,5KG	20000														
170005	METALURGIA	CEMENTO	CEMENTO PORTLAND COMposto EM SACOS DE 1,25KG	40000														
170006	METALURGIA	CEMENTO	CEMENTO PORTLAND COMposto EM SACOS DE 0,625KG	80000														
170007	METALURGIA	CEMENTO	CEMENTO PORTLAND COMposto EM SACOS DE 0,3125KG	160000														
170008	METALURGIA	CEMENTO	CEMENTO PORTLAND COMposto EM SACOS DE 0,15625KG	320000														
170009	METALURGIA	CEMENTO	CEMENTO PORTLAND COMposto EM SACOS DE 0,078125KG	640000														
170010	METALURGIA	CEMENTO	CEMENTO PORTLAND COMposto EM SACOS DE 0,0390625KG	1280000														
170011	METALURGIA	CEMENTO	CEMENTO PORTLAND COMposto EM SACOS DE 0,01953125KG	2560000														
170012	METALURGIA	CEMENTO	CEMENTO PORTLAND COMposto EM SACOS DE 0,009765625KG	5120000														
170013	METALURGIA	CEMENTO	CEMENTO PORTLAND COMposto EM SACOS DE 0,0048828125KG	10240000														
170014	METALURGIA	CEMENTO	CEMENTO PORTLAND COMposto EM SACOS DE 0,00244140625KG	20480000														
170015	METALURGIA	CEMENTO	CEMENTO PORTLAND COMposto EM SACOS DE 0,001220703125KG	40960000														
170016	METALURGIA	CEMENTO	CEMENTO PORTLAND COMposto EM SACOS DE 0,0006103515625KG	81920000														
170017	METALURGIA	CEMENTO	CEMENTO PORTLAND COMposto EM SACOS DE 0,00030517578125KG	163840000														
170018	METALURGIA	CEMENTO	CEMENTO PORTLAND COMposto EM SACOS DE 0,000152587890625KG	327680000														
170019	METALURGIA	CEMENTO	CEMENTO PORTLAND COMposto EM SACOS DE 0,0000762939453125KG	655360000														
170020	METALURGIA	CEMENTO	CEMENTO PORTLAND COMposto EM SACOS DE 0,00003814697265625KG	1310720000														


 Engenharia Civil SEPUDUR
 Leandro Souza da Rocha
 Prefeitura Municipal de Pojuca
 CREA N.º 0572425181

YUNITHARRI
 Escritório de Engenharia
 SEPUDUR

NUMERO	NUMERO 02	NUMERO 03	NUMERO 04	NUMERO 05	NUMERO 06	NUMERO 07	NUMERO 08	NUMERO 09	NUMERO 10	NUMERO 11	NUMERO 12	NUMERO 13	NUMERO 14	NUMERO 15	NUMERO 16	NUMERO 17	NUMERO 18	NUMERO 19	NUMERO 20	NUMERO 21	NUMERO 22	NUMERO 23	NUMERO 24	NUMERO 25	NUMERO 26	NUMERO 27	NUMERO 28	NUMERO 29	NUMERO 30	NUMERO 31	NUMERO 32	NUMERO 33	NUMERO 34	NUMERO 35	NUMERO 36	NUMERO 37	NUMERO 38	NUMERO 39	NUMERO 40	NUMERO 41	NUMERO 42	NUMERO 43	NUMERO 44	NUMERO 45	NUMERO 46	NUMERO 47	NUMERO 48	NUMERO 49	NUMERO 50	NUMERO 51	NUMERO 52	NUMERO 53	NUMERO 54	NUMERO 55	NUMERO 56	NUMERO 57	NUMERO 58	NUMERO 59	NUMERO 60	NUMERO 61	NUMERO 62	NUMERO 63	NUMERO 64	NUMERO 65	NUMERO 66	NUMERO 67	NUMERO 68	NUMERO 69	NUMERO 70	NUMERO 71	NUMERO 72	NUMERO 73	NUMERO 74	NUMERO 75	NUMERO 76	NUMERO 77	NUMERO 78	NUMERO 79	NUMERO 80	NUMERO 81	NUMERO 82	NUMERO 83	NUMERO 84	NUMERO 85	NUMERO 86	NUMERO 87	NUMERO 88	NUMERO 89	NUMERO 90	NUMERO 91	NUMERO 92	NUMERO 93	NUMERO 94	NUMERO 95	NUMERO 96	NUMERO 97	NUMERO 98	NUMERO 99	NUMERO 100																																																																																																				
1381001	1381002	1381003	1381004	1381005	1381006	1381007	1381008	1381009	1381010	1381011	1381012	1381013	1381014	1381015	1381016	1381017	1381018	1381019	1381020	1381021	1381022	1381023	1381024	1381025	1381026	1381027	1381028	1381029	1381030	1381031	1381032	1381033	1381034	1381035	1381036	1381037	1381038	1381039	1381040	1381041	1381042	1381043	1381044	1381045	1381046	1381047	1381048	1381049	1381050	1381051	1381052	1381053	1381054	1381055	1381056	1381057	1381058	1381059	1381060	1381061	1381062	1381063	1381064	1381065	1381066	1381067	1381068	1381069	1381070	1381071	1381072	1381073	1381074	1381075	1381076	1381077	1381078	1381079	1381080	1381081	1381082	1381083	1381084	1381085	1381086	1381087	1381088	1381089	1381090	1381091	1381092	1381093	1381094	1381095	1381096	1381097	1381098	1381099	1381100	1381101	1381102	1381103	1381104	1381105	1381106	1381107	1381108	1381109	1381110	1381111	1381112	1381113	1381114	1381115	1381116	1381117	1381118	1381119	1381120	1381121	1381122	1381123	1381124	1381125	1381126	1381127	1381128	1381129	1381130	1381131	1381132	1381133	1381134	1381135	1381136	1381137	1381138	1381139	1381140	1381141	1381142	1381143	1381144	1381145	1381146	1381147	1381148	1381149	1381150	1381151	1381152	1381153	1381154	1381155	1381156	1381157	1381158	1381159	1381160	1381161	1381162	1381163	1381164	1381165	1381166	1381167	1381168	1381169	1381170	1381171	1381172	1381173	1381174	1381175	1381176	1381177	1381178	1381179	1381180	1381181	1381182	1381183	1381184	1381185	1381186	1381187	1381188	1381189	1381190	1381191	1381192	1381193	1381194	1381195	1381196	1381197	1381198	1381199	1381200

Yuri Lima Leite

Serviço de Engenharia
Est. de Engenharia
SEPEDUR

Prof.ª Maria de Pojeira
Leandro Soares da Rocha
Engenheiro Civil - SEPEDUR
CREA Nº: 0817423781

16

Secretaria de Planejamento Estratégico e Desenvolvimento Urbano

Comunicação Interna Nº 161/2023 – SEPEDUR

Pojuca-Bahia, 14 de junho de 2023.

Ao

Exmo. Sr. Prefeito

Att. Sr. Carlos Eduardo Bastos Leite

Prefeitura Municipal de Pojuca - Bahia

Assunto: Aditivo de Valor e metafísica de supressão/acrécimo de quantitativos do Contrato nº. 083/2021

Prezado Senhor,

Venho por meio desta, solicitar ao Exmo. Sr. Prefeito Carlos Eduardo Bastos Leite, autorização para Aditivo de Valor e metafísica de supressão/acrécimo de quantitativos do contrato de nº. 083/2021 mantido com a empresa **Qualy Engenharia Ltda.**, pessoa jurídica de direito privado, inscrita no CNPJ/MF nº 05.903.304/0001-82, responsável pela execução dos serviços de reforma e ampliação do Centro de Abastecimento Municipal, no Bairro Pojuca Nova no Município de Pojuca Bahia.


Para conclusão definitiva da obra será necessário um aditivo de acréscimo de valor estimado em **R\$ 1.810.962,07** (um milhão e oitocentos e dez mil e novecentos e sessenta e dois reais e sete centavos) o equivalente a **15,76%** do valor contratual e metafísica de supressão/acrécimo de quantitativos. Ressaltamos que percentual atual de execução da obra é de aproximadamente 93%.

Diante do exposto faz-se necessário o Aditivo de Valor e metafísica de supressão/acrécimo de quantitativos para execução dos serviços e conclusão definitiva da obra, objeto desse instrumento contratual.

Atenciosamente,


Yuri Lima Leite

Secretário de Planejamento Estratégico e Desenvolvimento Urbano

AUTORIZADO

Carlos Eduardo Bastos Leite
Prefeito Municipal de Pojuca-Ba

Secretaria de Planejamento Estratégico e Desenvolvimento Urbano

Comunicação Interna Nº 162/2023 – SEPEDUR

Pojuca-Ba, 15 de junho de 2023.

À

SEFAZ - Secretaria da Fazenda

Sr. Arlindo José Siqueira Costa Júnior / Sr. Álvaro Sierpinsk

Prefeitura Municipal de Pojuca - Bahia

Assunto: Solicitação de Extrato Financeiro do Contrato nº 083/2021

Prezado Senhor,

Venho por meio desta solicitar a V. Sas extrato financeiro para realização de Aditivo de aditivo de valor e metafísica de supressão/acrécimo de quantitativos para o contrato de nº. 083/2021 mantido com a empresa **Qualy Engenharia Ltda.**, pessoa jurídica de direito privado, inscrita no CNPJ/MF nº 05.903.304/0001-82, responsável pela execução dos serviços de reforma e ampliação do Centro de Abastecimento Municipal, no Bairro Pojuca Nova no Município de Pojuca Bahia).

Faz-se necessário o aditivo de valor e metafísica de supressão/acrécimo de quantitativos, para garantir que sejam concluídas todas as etapas da obra em conformidade com o objeto do instrumento contratual.

Atenciosamente,



Yuri Lima Leite

Secretário de Planejamento Estratégico e Desenvolvimento Urbano

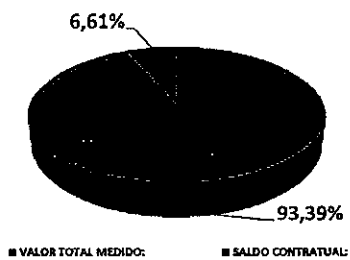


PREFEITURA MUNICIPAL DE POJUCA - BAHIA
SEPEDUR - SECRETARIA DE PLANEJAMENTO ESTRATÉGICO E DESENVOLVIMENTO URBANO



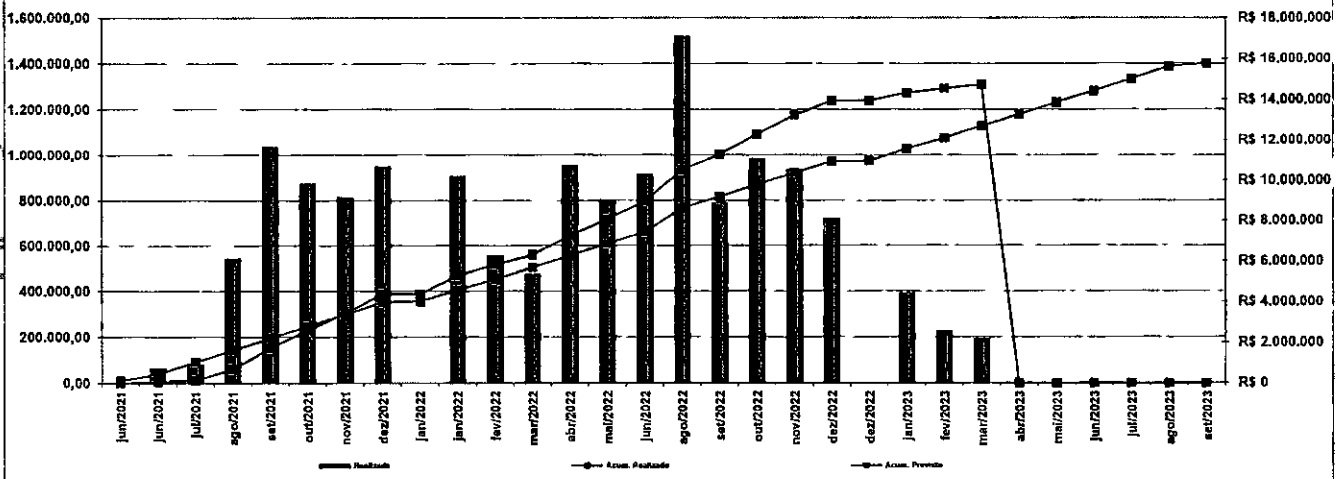
ACOMPANHAMENTO FINANCEIRO DO CONTRATO

CONTRATO:	083/2021	CP: 001/2021
EMPRESA:	QUALY ENGENHARIA LTDA.	
FISCAL:	MAURICIO FARIAS DE ALMEIDA	
PRAZO CONTRATO:	12 meses	
INÍCIO/TÉRMINO:	08/06/2021	08/06/2022
ASS. DA OS:	15/08/2021	
PRAZO AS:	12 meses	
ADITIVO DE PRAZO:	10 meses	
TÉRMINO ESTIMADO:	08/09/2023	
PRAZO RESTANTE:	85 dias	
DATA DE EMISSÃO:	15/08/2023	
ADITIVO DE VALOR:	R\$ 4.546.710,44	
VALOR CONTRATO:	R\$ 15.779.213,09	
VALOR TOTAL MEDIDO*	R\$ 14.736.825,74	
SALDO CONTRATUAL:	R\$ 1.042.587,35	



OBJETO: CONTRATAÇÃO DE EMPRESA DE ENGENHARIA PARA EXECUÇÃO DOS SERVIÇOS DE REFORMA E AMPLIAÇÃO DO CENTRO DE ABASTECIMENTO MUNICIPAL, NO BAIRRO DA POJUCA NOVA NO MUNICÍPIO DE POJUCA - BAHIA

1. VISÃO FINANCEIRA



Nº da etapa	Início	Término	Prev. no Período	Realizado	Desvios	Acum. Realizado	Acum. Previsto	Saldo	% Média	% Assumido
1	08/jun/2021	14/jun/2021	R\$ 134.209,59	R\$ 306.764,77	R\$ -134.209,59	R\$ 134.209,59	R\$ 134.209,59	R\$ 15.779.213,09	0,00%	0,00%
2	01/jul/2021	31/jul/2021	R\$ 594.356,75	R\$ 80.471,93	R\$ -513.884,82	R\$ 145.097,84	R\$ 1.035.331,11	R\$ 15.634.115,25	0,51%	0,92%
3	01/ago/2021	31/ago/2021	R\$ 594.356,75	R\$ 543.704,90	R\$ -50.591,85	R\$ 688.862,74	R\$ 1.629.587,86	R\$ 15.090.350,35	3,45%	4,37%
4	01/set/2021	30/set/2021	R\$ 575.183,95	R\$ 1.036.210,89	R\$ 461.026,94	R\$ 1.725.073,63	R\$ 2.204.871,82	R\$ 14.054.139,46	6,57%	10,83%
5	01/out/2021	31/out/2021	R\$ 594.356,75	R\$ 878.478,77	R\$ 282.120,02	R\$ 2.601.550,40	R\$ 2.799.228,57	R\$ 13.177.862,69	5,55%	18,49%
6	01/nov/2021	30/nov/2021	R\$ 575.183,95	R\$ 814.840,31	R\$ 239.756,36	R\$ 3.416.490,71	R\$ 3.374.412,52	R\$ 12.362.722,38	5,16%	21,65%
7	01/dez/2021	31/dez/2021	R\$ 594.356,75	R\$ 949.518,18	R\$ 355.162,43	R\$ 4.366.009,89	R\$ 3.968.769,27	R\$ 11.413.203,20	6,02%	27,67%
-	01/jan/2022	02/jan/2022	R\$ 38.345,60	R\$ -	R\$ -38.345,60	R\$ 4.366.009,89	R\$ 4.007.114,67	R\$ 11.413.203,20	0,00%	27,67%
8	03/jan/2022	31/jan/2022	R\$ 556.011,15	R\$ 907.288,37	R\$ 351.277,21	R\$ 5.273.298,26	R\$ 4.563.126,02	R\$ 10.505.914,83	5,75%	33,42%
9	01/fev/2022	28/fev/2022	R\$ 536.838,36	R\$ 556.388,83	R\$ 19.547,47	R\$ 5.829.684,09	R\$ 5.099.964,38	R\$ 9.949.529,00	3,53%	36,95%
10	01/mar/2022	31/mar/2022	R\$ 594.356,75	R\$ 475.391,20	R\$ -118.965,55	R\$ 6.305.075,29	R\$ 5.694.321,13	R\$ 9.474.137,60	3,01%	39,96%
11	01/abr/2022	30/abr/2022	R\$ 575.183,95	R\$ 653.748,95	R\$ 378.565,00	R\$ 7.258.824,24	R\$ 6.269.505,08	R\$ 8.520.388,85	6,04%	46,00%
12	01/mai/2022	31/mai/2022	R\$ 594.356,75	R\$ 803.475,09	R\$ 209.118,34	R\$ 8.062.299,33	R\$ 6.863.861,63	R\$ 7.716.913,76	5,09%	51,09%
13	01/jun/2022	30/jun/2022	R\$ 575.183,95	R\$ 917.173,73	R\$ 341.989,77	R\$ 8.979.473,05	R\$ 7.439.045,78	R\$ 6.799.740,04	5,81%	56,91%
14 e AD01	01/jul/2022	31/ago/2022	R\$ 1.188.713,50	R\$ 1.518.577,50	R\$ 329.864,00	R\$ 10.498.050,55	R\$ 8.627.759,28	R\$ 5.281.162,54	9,62%	66,53%
15 e AD02	01/set/2022	30/set/2022	R\$ 575.183,95	R\$ 789.697,78	R\$ 214.513,80	R\$ 11.287.748,30	R\$ 9.202.943,24	R\$ 4.491.464,79	5,00%	71,54%
16 e AD03	01/out/2022	31/out/2022	R\$ 594.356,75	R\$ 983.785,42	R\$ 389.428,67	R\$ 12.271.533,72	R\$ 9.797.299,99	R\$ 3.570.679,37	6,23%	77,77%
17 e AD04	01/nov/2022	30/nov/2022	R\$ 575.183,95	R\$ 936.245,14	R\$ 361.061,19	R\$ 13.207.778,86	R\$ 10.372.483,94	R\$ 2.831.434,23	5,93%	83,70%
18 e AD05	01/dez/2022	28/dez/2022	R\$ 556.011,15	R\$ 720.435,08	R\$ 164.423,93	R\$ 13.928.213,94	R\$ 10.928.496,09	R\$ 1.850.899,15	4,57%	88,27%
-	30/dez/2022	31/dez/2022	R\$ 38.345,60	R\$ -	R\$ -38.345,60	R\$ 13.928.213,94	R\$ 10.968.840,69	R\$ 1.850.899,15	0,00%	88,27%
19 e AD06	01/jan/2023	31/jan/2023	R\$ 594.356,75	R\$ 390.072,88	R\$ -204.283,89	R\$ 14.318.286,80	R\$ 11.581.197,44	R\$ 1.460.926,29	2,47%	90,74%
20 e AD07	01/fev/2023	28/fev/2023	R\$ 536.838,36	R\$ 224.581,61	R\$ -312.256,75	R\$ 14.542.868,41	R\$ 12.098.035,80	R\$ 1.226.344,68	1,42%	92,15%
21 e AD08	01/mar/2023	31/mar/2023	R\$ 594.356,75	R\$ 193.757,33	R\$ -400.599,42	R\$ 14.736.825,74	R\$ 12.692.392,55	R\$ 1.042.587,35	1,23%	93,93%
	01/abr/2023	30/abr/2023	R\$ 575.183,95				R\$ 13.267.576,50			
	01/mai/2023	31/mai/2023	R\$ 594.356,75				R\$ 13.861.933,25			
	01/jun/2023	30/jun/2023	R\$ 575.183,95				R\$ 14.437.117,20			
	01/jul/2023	31/jul/2023	R\$ 594.356,75				R\$ 15.031.473,95			
	01/ago/2023	31/ago/2023	R\$ 594.356,75				R\$ 15.625.830,70			
	01/set/2023	08/set/2023	R\$ 153.382,39				R\$ 15.779.213,09			
				R\$ 14.736.825,74	R\$ 2.044.233,20					

2. JUSTIFICATIVAS DE DESVIOS:

3. OBSERVAÇÕES:

HISTÓRICOS DE ADITIVOS:
1 ADITIVO DE PRAZO: 08/06/2022 a 08/12/2022
1 ADITIVO DE VALOR: R\$ 3.843.964,78
1 ADITIVO DE REALISTE DE CONTRATO: R\$ 702.745,66
2 ADITIVO DE PRAZO: 08/12/2022 a 08/03/2023
3 ADITIVO DE PRAZO: 08/03/2023 a 08/09/2023

4. METRICA:

Valores em "vermelho" > 5% da Previsão Mensal
Valores em "azul" < 5% da Previsão Mensal
Val. em "preto" faturado dentro da Prev. Mensal

Atualizado em: 15/06/2023

Reinaldo Abreu
Prefeitura Municipal de Pojuca
Gerente de Planejamento - SEPEDUR



PREFEITURA MUNICIPAL DE POJUCA

Praça Almirante Vasconcelos - Centro

CNPJ: 13.806.237/0001-06 - CEP: 48.120-000 - POJUCA - BA

LISTAGEM DE EMPENHOS NÃO PAGOS (Saldo de Empenho)

Período: Junho/2023

Contrato: 083-2021 - QUALY ENGENHARIA LTDA

Dt Empenho	Empenho Reduzido	Classificação Orçamentária	Credor	Tipo Empenho	Empenhado	Liquidado	Pago	Processado	N Processado	
09/01/2023	387 1048.4451.0242	03.13.13 1.048 4.4.90.51.00 17040000	QUALY ENGENHARIA LTDA	Global	1.730.999,15	808.411,80	808.411,80	0,00	922.587,35	
Histórico: DESTINA SE A DESPESA PARA CONTRATAÇÃO DE EMPRESA DE PARA EXECUÇÃO DOS SERVIÇOS DE REFORMA E AMPLIAÇÃO DO CENTRO DE ABASTECIMENTO MUNICIPAL NO BAIRRO DA POJUCA NOVA CONF PA Nº 045/2021 CONCORRENCIA Nº 001/2021 E CONTRATO Nº 083/2021.										
Total de Registros: 2					Total:	1.850.999,15	808.411,80	808.411,80	0,00	1.042.587,35

Total GERAL: 1.042.587,35

CARLOS EDUARDO BASTOS LEITE
Prefeito Municipal
CPF: 214.294.055-20

ARLINDO JOSÉ SIQUEIRA COSTA JUNIOR
Secretário(a)
CPF: 912.115.225-04

LEONARDO FERREIRA DE BRITO JUNIOR
Contador(a)
Reg. Prof.: 036214/O

Preeitura Mun. de Pojuca
Alvaro Sierpiński do Nascimento
Superintendente SEFAZ

176



22

ESTADO DA BAHIA
PREFEITURA MUNICIPAL DE POJUCA
CONTRATO Nº 083/2021

Contrato sob regime de empreitada preço unitário que celebram entre si o Município de **POJUCA**, pessoa jurídica de direito público interno, inscrita no CNPJ/MF sob o nº, 13.806.237/0001-06 com sede à Praça Almirante Vasconcelos, nº 01, Centro, Pojuca - BA, neste ato representado por seu Prefeito, o Sr. **CARLOS EDUARDO BASTOS LEITE**, brasileiro, casado, residente e domiciliado na Rua JJ Seabra, nº 111, Centro, no Município de Pojuca/BA, portador do RG nº 2487695 SSP/BA e CPF nº 214.294.055-20, a seguir denominado simplesmente **CONTRATANTE**, e a empresa **QUALY ENGENHARIA LTDA**, pessoa jurídica de direito privado, inscrita no CNPJ/MF nº 05.903.304/0001-82, com sede à Av. Quêria, nº 895, Galpão 21, Portão, Lauro de Freitas, Cep: 42700-000 através de seu Sócio Administrador, Sr. **Daniel Moreira de Oliveira**, portador de cédula de identidade nº 054.958.750-0 SSP/BA e CPF nº 867.821.775-87 a seguir denominada simplesmente **CONTRATADA**, sujeitando-se os contratantes à Lei Federal nº 8.666/93 (com suas modificações), e às seguintes cláusulas contratuais abaixo descritas:

CLAUSULA PRIMEIRA - DO OBJETO

O presente contrato tem por objeto a contratação de empresa para execução dos serviços de reforma e ampliação do Centro de abastecimento Municipal, no bairro da Pojuca nova no Município de Pojuca - Bahia, de acordo com as especificações contidas nos anexos do Edital da Concorrência nº 001/2021.

CLAUSULA SEGUNDA - DOS PRAZOS

O presente instrumento de contrato terá vigência pelo prazo de 12 (doze) meses, a contar da data de sua assinatura, podendo ser renovado por convenção das partes, consubstanciada em Termo Aditivo.

§ 1º. O prazo para conclusão das obras é de 12 (doze) meses, contados a partir da data de emissão da Ordem de Início dos Serviços.

§ 2º. O contrato poderá ter o prazo de execução prorrogado, caso se verifiquem as condições previstas no § 1º do art. 57 e seus incisos, bem como no § 5º do art. 79, da Lei nº 8.666/93.

CLAUSULA TERCEIRA - DO REGIME DE EMPREITADA E DA REMUNERAÇÃO

O objeto do presente Contrato será executado sob regime de empreitada unitário, em obediência ao cronograma dos serviços.

Parágrafo Único. Os serviços por preços unitários serão pagos mensalmente com base nas quantidades efetivamente executadas e liberadas previamente pelo **CONTRATANTE**, através da medição de Serviços Executados.

CLAUSULA QUARTA - DO VALOR DO CONTRATO E DA FONTE DE RECURSOS

O valor global do Contrato é de R\$ 11.232.502,65 (Onze milhões, duzentos e trinta e dois mil, quinhentos e dois reais e sessenta e cinco centavos), a ser pago de acordo com a Cláusula Quinta do presente contrato e a ser creditado em conta corrente do Banco: **Bradesco**, Agência nº 3573-4, Conta Corrente nº 2374-4.

Praça Almirante Vasconcelos, s/nº, Centro, Pojuca/Bahia - CEP: 48.120-000
Tel: (0XX71) 3645-1147 - CNPJ/MF: 13.806.237/0001-06

Renildo Azevedo
Prefeitura Municipal de Pojuca
Gerente de Planejamento - SEFEDUR

Confere com original



ESTADO DA BAHIA
PREFEITURA MUNICIPAL DE POJUCA
CONTRATO Nº 083/2021

contrato e a ser creditado em conta corrente do Banco: Bradesco, Agência nº 3573-4, Conta Corrente nº 2374-4.

Parágrafo único. Os recursos para pagamento das obrigações resultantes do presente contrato correrão à conta da seguinte programação:

Órgão/Unidade: – 03.13.13
Projeto/Atividade: 1048
Elemento de Despesa: 44.90.51.00
Fonte de Recurso: 0190

Confere com original

Parágrafo Único - A dotação ocorrerá no exercício de 2021 e correspondente nos exercícios subsequentes.

CLAUSULA QUINTA DAS MEDIÇÕES, DA FORMA DE PAGAMENTO E DO REAJUSTAMENTO

Na presença da Fiscalização do CONTRATANTE, a CONTRATADA, efetuará medição dos serviços executados no período, para efeito de faturamento.

§ 1º. A liberação do pagamento da primeira fatura está condicionada à entrega de cópia do Certificado de Matrícula junto ao INSS, relativa a obra contratada.

§ 2º. Nenhum pagamento isentará a CONTRATADA das responsabilidades contratuais, quaisquer que sejam, nem implicará em aprovação definitiva dos serviços executados parcialmente.

§ 3º. O prazo para o pagamento das medições será de até 30 (trinta) dias contados da entrega e aceitação das mesmas pelo CONTRATANTE a quem competirá providenciar sua aceitação ou não, no prazo de 48 (quarenta e oito) horas do recebimento.

§ 4º. Sobre os dias de eventuais atrasos de pagamento serão aplicados juros de mora de 1% (um por cento) ao mês, "pro-rata tempore", nos termos da alínea "d", do inciso XIV, do art. 40 da Lei n.º 8666/93.

§ 5º. O preço global a ser pago à CONTRATADA será fixo e somente reajustável na forma da lei.

§ 6º. A solicitação de reajuste deve ser, obrigatoriamente, de iniciativa da CONTRATADA. Os reajustes de preços a que a CONTRATADA fizer jus e não forem solicitados durante a vigência do Contrato, serão objeto de preclusão lógica, exceto quando constar ressalva de previsão de reajuste de preço em Termo Aditivo.

CLAUSULA SEXTA DAS OBRIGAÇÕES DA CONTRATADA

São obrigações da CONTRATADA:

6.1 A CONTRATADA deverá fornecer aos funcionários designados para a realização do serviço, uniformes, EPI's (Equipamentos de Proteção Individual), equipamentos indispensáveis à segurança bem como, qualquer tipo de material que se faça necessário à perfeita execução do mesmo;

6.2 Manter em boas condições de funcionamento, durante o período de execução dos serviços, todos os veículos, máquinas e equipamentos utilizados;

6.3 Substituir em no máximo 24 (vinte e quatro) horas, as máquinas e equipamentos que por ventura apresentem qualquer tipo de defeito que impossibilite a perfeita execução dos serviços;

Praça Almirante Vasconcelos, s/nº, Centro, Pojuca/Bahia – CEP: 48.120-000
Tel: (0XX71) 3645-1147 - CNPJ/MF: 13.806.237/0001-06

Renato Abreu
Prefeitura Municipal de Pojuca
Gerente de Planejamento SÉPEDUR



24

ESTADO DA BAHIA
PREFEITURA MUNICIPAL DE POJUCA
CONTRATO Nº 083/2021

- 6.4 Comunicar a Prefeitura Municipal de Pojuca, imediatamente, toda e qualquer situação que venha a interferir direta ou indiretamente na execução do serviço;
- 6.5 Refazer as suas expensas e sem qualquer ônus à CONTRATANTE, os serviços que não tenham sido executados de maneira satisfatória;
- 6.6 Efetuar sempre em dia o pagamento dos funcionários envolvidos na prestação dos serviços, bem como os pagamentos referentes a encargos trabalhistas, fiscais e previdenciários devidos, seguros contra riscos de acidente de trabalho, impostos e outros que se façam necessários, devendo apresentar, quando solicitado pela administração as guias de recolhimento FGTS, I.N.S.S, pagamento salário;
- 6.7 Fazer com que se cumpra o horário de trabalho, bem como todas as normas de segurança;
- 6.8 Arcar com os ônus decorrentes de incidências dos tributos federais, estaduais e municipais, inclusive o ISS (Imposto Sobre Serviço), apresentando prova de quitação sempre que solicitado;
- 6.9 Responder por quaisquer acidentes, danos ou prejuízos causados a terceiros em razão de imperícia, imprudência ou negligência própria ou de seus empregados, no exercício das atividades inerentes a execução dos serviços;
- 6.10 Indenizar, inclusive a terceiros, em consequência de eventuais danos materiais ou institucionais, causados pelo CONTRATADO ou seus prepostos, na execução de suas atividades;
- 6.11 Depositar o material coletado em local indicado pela CONTRATANTE;
- 6.12 Arcar com os custos inerentes a: combustível, revisões obrigatórias e periódicas dos veículos e equipamentos empregados na execução dos serviços;
- 6.13 Realizar o transporte de seus funcionários sempre em veículo apropriado;
- 6.14 Fornecer café da manhã e almoço de boa qualidade aos seus funcionários;
- 6.15 Realizar as atividades inerentes aos serviços constantes nos item 1.0 e 2.0, de modo que não interfira ou impeça o trânsito de veículos e transeuntes;
- 6.16 Havendo necessidade de interdição do local, manter sempre sinalizado e se necessário delimitar perímetro suficiente, para a execução de serviços de modo que não apresente qualquer tipo de risco que comprometa a segurança das pessoas;
- 6.17 Possuir no quadro da empresa, até a data da contratação, um Engenheiro Civil responsável pelo serviço;
- 6.18 Manter, durante todo o período de execução do serviço, todas as condições exigidas no instrumento contratual;
- 6.19 Prestar todos os esclarecimentos que lhe forem solicitados pela CONTRATANTE, atendendo prontamente a qualquer reclamação;
- 6.20 Aceitar nas mesmas condições, acréscimos ou supressões que se fizerem necessários até o limite de 25% (vinte e cinco por cento) dos quantitativos inicialmente contratados;

CLÁUSULA SÉTIMA - DAS OBRIGAÇÕES DO CONTRATANTE

São obrigações do CONTRATANTE:

- I - Fornecer à CONTRATADA, todos os dados necessários à execução do Contrato, considerada a natureza do mesmo;
- II - Designar preposto para acompanhar e fiscalizar a execução do presente Contrato;
- III - pagar corretamente as faturas aprovadas, nas datas previstas, conforme contratado.

CLÁUSULA OITAVA - DA FISCALIZAÇÃO

8.1 A CONTRATANTE fica investida dos mais amplos poderes para fiscalizar toda a execução do serviço, bem como gerir o contrato, impugnando quaisquer erros ou omissões que considerem em desacordo com as obrigações da contratada.

8.1.1 O Município de Pojuca manterá desde o início dos serviços de reforma até o seu recebimento definitivo, a seu critério exclusivo, uma equipe de fiscalização constituída por

Praça Almirante Vasconcelos, s/nº, Centro, Pojuca/Bahia - CEP: 48.120-000
Tel: (0XX71) 3645-1147 - CNPJ/MF: 13.806.237/0001-06

Confere com original

Reginaldo Azeiteiro
Prefeitura Municipal de Pojuca
Gerente de Planejamento - SEPEDUP

profissionais habilitados que considerar necessários ao acompanhamento e controle dos trabalhos.

8.1.2 O acompanhamento e a fiscalização da execução do contrato consistirão na verificação da conformidade da execução dos serviços de reforma e da alocação dos recursos necessários, de forma a assegurar o perfeito cumprimento do contrato, a ser exercido através de um fiscal e ou equipe de fiscalização investida dos mais amplos poderes para fiscalizar toda a execução do serviço, impugnando quaisquer erros ou omissões que considere em desacordo com as obrigações da CONTRATADA.

8.2 Fica designado para a exercer a função de fiscal/preposto do contrato, o Engenheiro do SEDUMA, Sr. DIEGO GUIMARÃES E GUIMARÃES - CREA/BA nº 85632.

8.3 A CONTRATADA deverá facilitar, por todos os meios ao seu alcance, a ampla ação da Fiscalização, permitindo o acesso as obras em execução, bem como atendendo prontamente às solicitações que lhe forem efetuadas.

8.4 Deverá a CONTRATADA manter um arquivo completo e atualizado de toda a documentação pertinente aos trabalhos, incluindo o contrato, Caderno de Especificações Técnicas, orçamentos, cronogramas, caderneta de ocorrências, correspondência, equipamentos aplicados nos serviços e obras;

8.5 Todos os atos e instruções emanados ou emitidos pela fiscalização serão considerados como se fossem praticados pelo CONTRATANTE. A fiscalização deverá realizar, dentre outras, as seguintes atividades:

- a) Analisar e aprovar o projeto das instalações provisórias e canteiro de serviços apresentados pela Contratada no início dos trabalhos;
- b) Analisar e aprovar o plano de execução e o cronograma detalhado dos serviços e obra a serem apresentados pela CONTRATANTE no início dos trabalhos;
- c) Obter da CONTRATADA o Manual de Qualidade contendo o Sistema de Gestão de Qualidade e verificar a sua efetiva utilização;
- d) Promover reuniões periódicas no canteiro de serviços para análise e discussão sobre o andamento dos serviços e obras, esclarecimentos e providências necessárias ao cumprimento do contrato;
- e) Esclarecer ou solucionar incoerências, falhas e omissões eventualmente constatadas nos desenhos, memoriais, especificações e demais elementos de projeto, bem como fornecer informações e instruções necessárias ao desenvolvimento dos trabalhos;
- f) Solucionar as dúvidas e questões pertinentes à prioridade ou sequência dos serviços e obras em execução, bem como às interferências e interfaces dos trabalhos da empresa vencedora com as atividades de outras empresas ou profissionais eventualmente contratados pela CONTRATADA;
- g) Paralisar e/ou solicitar o refazimento de qualquer serviço que não seja executado em conformidade com projeto, norma técnica ou qualquer disposição oficial aplicável ao objeto do contrato;
- h) Solicitar a substituição de materiais e equipamentos que sejam considerados defeituosos, inadequados ou inaplicáveis aos serviços e obras;
- i) Solicitar a realização de testes, exames, ensaios e quaisquer provas necessárias ao controle de qualidade dos serviços e obras objeto do contrato;
- j) Aprovar partes, etapas ou a totalidade dos serviços executados, verificar e atestar as respectivas medições, bem como conferir, visitar e encaminhar para pagamento as faturas emitidas pela CONTRATADA;
- l) Verificar e aprovar a substituição de materiais, equipamentos e serviços solicitados pela empresa vencedora e admitida nas Especificações Técnicas, com base na comprovação da

equivalência entre os componentes, de conformidade com os requisitos estabelecidos nas Especificações Técnicas;

m) Verificar e aprovar os relatórios periódicos de execução dos serviços e obras, elaborados de conformidade com os requisitos estabelecidos nas Especificações Técnicas;

n) Verificar e aprovar os desenhos "como construídos" elaborados pela CONTRATADA, registrando todas as modificações introduzidas no projeto original, de modo a documentar fielmente os serviços e obras efetivamente executados;

o) Solicitar a substituição de qualquer funcionário da empresa contratada que embarace ou dificulte a ação da Fiscalização da CONTRATADA ou cuja presença no local dos serviços e obras seja considerada prejudicial ao andamento dos trabalhos;

p) Qualquer auxílio prestado pela Fiscalização na interpretação dos desenhos, memoriais, especificações e demais elementos de projeto, bem como na condução dos trabalhos, não poderá ser invocado para eximir a empresa vencedora da responsabilidade pela execução dos serviços e obras.

q) Exercer rigoroso controle sobre o cronograma de execução dos serviços e obras, aprovando os eventuais ajustes que ocorrerem durante o desenvolvimento dos trabalhos.

8.6 A comunicação entre a Fiscalização e a CONTRATADA será realizada através de correspondência oficial e anotações ou registros no Livro de Ocorrências.

8.7 O Livro de Ocorrências, com páginas numeradas em 03 (três) vias, sendo 02 (duas) destacáveis, será destinado ao registro de fatos e comunicações que tenham implicação contratual, como: modificações de projeto, conclusão e aprovação de serviços e etapas construtivas, autorizações para execução de trabalho adicional, autorização para substituição de materiais e equipamentos, ajustes no cronograma e plano de execução dos serviços e obras, irregularidades e providências a serem tomadas pela empresa contratada e Fiscalização.

8.8 A Fiscalização deverá exigir relatórios diários de execução dos serviços (Diário de Obra), com páginas numeradas em 03 (três) vias, sendo 02 (duas) destacáveis, contendo o registro de fatos normais do andamento dos serviços, como: entrada e saída de equipamentos, serviços em andamento, efetivo de pessoal, condições climáticas, visitas ao canteiro de serviço, inclusive para as atividades de suas subcontratadas.

8.9 As reuniões realizadas no local dos serviços serão documentadas por Atas de Reunião, elaboradas pela Fiscalização e que conterão, no mínimo, os seguintes elementos: data, nome e assinatura dos participantes, assuntos tratados, decisões e responsáveis pelas providências a serem tomadas.

8.10 A CONTRATADA assegura à fiscalização, todas as facilidades para o fiel cumprimento de suas atribuições inclusive o acesso a qualquer hora e sem qualquer restrição, a todos os locais.

8.11 Reserva-se à CONTRATADA, o direito de intervir nas obras/serviços quando ficar comprovado a incapacidade técnica da CONTRATADA ou deficiência dos equipamentos e da mão de obra empregados, sem que desse ato resulte o direito da mesma pleitear indenização, seja a que título for.

8.12 A fiscalização será exercida no interesse da CONTRATANTE e não exclui nem reduz a responsabilidade da CONTRATADA, inclusive perante terceiros, por quaisquer irregularidades, e, na sua ocorrência, não implica corresponsabilidade do Poder Público ou de seus agentes e prepostos.

8.13 Quaisquer exigências da fiscalização do contrato inerentes ao seu objeto deverão ser prontamente atendidas pela CONTRATADA.

8.14 Estando os serviços em conformidade, os documentos de cobrança deverão ser atestados pela fiscalização do contrato e enviados ao setor competente para o pagamento devido.

8.15 Em caso de não conformidade, a contratada será notificada, por escrito, sobre as irregularidades apontadas, para as providências do artigo 69 da Lei 8.666/93, no que couber.

8.16 Não obstante a CONTRATADA seja a única e exclusiva responsável pela execução de todos os serviços, a CONTRATANTE reserva-se no direito de, sem que restrinja a plenitude dessa responsabilidade, exercer a mais ampla e completa fiscalização sobre os serviços, devendo:

- a) observar o fiel adimplemento das disposições contratuais;
- b) ordenar a suspensão da execução dos serviços contratados se estiver em desacordo com o pactuado, sem prejuízo das penalidades sujeitas à que está sujeita a CONTRATADA, garantido o contraditório.

8.17 A CONTRATANTE se reserva o direito de rejeitar no todo ou em parte, os serviços realizados, se em desacordo com a especificação do edital ou da proposta de preços da contratada.

8.18 A CONTRATANTE se reserva o direito de verificar a autenticidade e a regularidade dos documentos de natureza tributária/previdenciária apresentadas pela CONTRATADA no processo licitatório ou na vigência do Contrato, por força desse, quando esses constarem de seus bancos de dados.

CLAUSULA NONA - DA EXECUÇÃO E RECEBIMENTO DO SERVIÇO

9.1 A execução de todos os serviços contratados obedecerá rigorosamente às normas técnicas em vigor. Na ausência das normas aplicar-se-ão, no caso de materiais e equipamentos, aquelas prescritas pelo fabricante.

9.2 Todos os materiais e equipamentos serão conforme especificação de materiais ou equivalente, bem como será empregada a mais apurada técnica na execução dos serviços.

9.3 Não será admitida, nos serviços, a aplicação de materiais e equipamentos diferentes dos especificados sem autorização prévia, por escrito, da fiscalização da CONTRATADA.

9.4 Não será aceita sob nenhuma hipótese nos serviços a aplicação de materiais usados.

9.5 Caso haja entendimento parcial ou incompleto por parte dos licitantes, no que diz respeito à forma de apresentação desta rotina e demais elementos fornecidos, deverão ser acionados os técnicos indicados pela CONTRATADA, que estarão à disposição dos interessados para quaisquer esclarecimentos, que se fizerem necessários.

9.6 Para a execução de quaisquer serviços deverão ser fornecidos e instalados os Equipamentos de Proteção Coletiva e Individual que se fizerem necessários, de acordo com o previsto na NR-18 da Portaria nº 3214 do Ministério do Trabalho, bem como, nos demais dispositivos de segurança.

9.6.1 Durante a execução dos serviços as áreas devem ser mantidas limpas devendo ser retiradas toda e qualquer impureza e sobras de materiais.



ESTADO DA BAHIA
PREFEITURA MUNICIPAL DE POJUCA
CONTRATO Nº 083/2021

23
Confere com original

9.6.2 Quando da execução dos serviços manter os locais de trabalho desobstruídos e bem sinalizados, quando for o caso de maneira a não comprometer a segurança daquelas que ali trafegam.

9.7 Decorridos 01 mês do término da obra, a fiscalização, em companhia de engenheiro credenciado da empreiteira, fará vistoria completa da unidade. Todos os serviços e reparos necessários, julgados pela fiscalização, como sendo de responsabilidade da Empreiteira, deverão, após o recebimento do auto de vistoria, serem completamente refeitos, às suas expensas. A Empreiteira, após a execução desses serviços ou reparos, comunicará pôr escrito à CONTRATADA, que dará a sua aprovação ou não. Sendo julgados satisfatórios, a obra será recebida definitivamente.

9.7.1 Executados integralmente os serviços e todas as obrigações objeto deste Contrato, o CONTRATADO deverá comunicar oficialmente ao FISCAL da Contratante, mediante correspondência escrita.

9.8 O recebimento provisório ou definitivo não exclui a responsabilidade civil pela solidez e segurança do serviço, nem ético-profissional pelo perfeito cumprimento das obrigações assumidas, dentro dos limites estabelecidos pela lei ou pelo Contrato.

9.9 Caso a Administração não aceite os serviços, poderá conceder novo prazo ao CONTRATADO, para que, às suas expensas, complete ou refaça os serviços rejeitados, reservado o direito de aplicação das penalidades cabíveis. Enquanto tais serviços não forem recebidos definitivamente, o CONTRATADO não poderá emitir faturas a eles correspondentes.

CLAUSULA DECIMA - DA TRANSFERENCIA DO CONTRATO

10.1 Fica estabelecido que a CONTRATADA não transferirá e/ou cederá, no todo ou em parte o serviço objeto do Contrato.

10.2 A CONTRATADA poderá subcontratar parcialmente os serviços relativos ao mesmo, desde que haja o expresse consentimento por escrito por parte da CONTRATANTE, sob pena do disposto na Cláusula Décima Primeira.

10.3. Fica estabelecido que, cabendo à CONTRATADA a responsabilidade integral pela execução do objeto deste contrato, igual responsabilidade também lhe caberá por todos os serviços executados sob sua administração, não havendo, portanto, qualquer vínculo contratual entre a CONTRATANTE e eventuais subcontratadas.


CLAUSULA DECIMA PRIMEIRA - DAS MULTAS

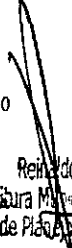
I - Em caso de não cumprimento, por parte da Contratada, das obrigações assumidas, ou de infringência dos preceitos legais pertinentes, serão aplicadas, segundo a gravidade da falta, as seguintes penalidades:

II - Advertência, sempre que forem constatadas irregularidades de pouca gravidade, para as quais tenha a Contratada concorrido diretamente;

MULTAS POR INFRAÇÕES AOS VEÍCULOS E EQUIPAMENTOS.

III - Falta de manutenção dos veículos e equipamentos em especial quanto à manutenção técnica, limpeza e acessórios de segurança: multa no valor de 0,01% do valor do contrato, por infração cometida;


Praça Almirante Vasconcelos, s/nº, Centro, Pojuca/Bahia – CEP: 48.120-000
Tel: (0XX71) 3645-1147 - CNPJ/MF: 13.806.237/0001-06


Reinaldo Abreu
Prefeitura Municipal de Pojuca
Gerente de Planejamento



ESTADO DA BAHIA
PREFEITURA MUNICIPAL DE POJUCA
CONTRATO Nº 083/2021

29
Confere com original

MULTAS POR INFRAÇÕES EM RELAÇÃO A PESSOAL

IV - Comportamento inadequado dos empregados que prejudique ou dificulte a execução dos serviços contratados, bem como comportamento que constitua ato ilícito durante a execução dos serviços, devidamente comprovado por sentença judicial transitada em julgado: **0,01% do valor do contrato, por infração cometida;**

V - Desrespeito às normas de segurança ou medicina de trabalho aplicáveis, falta ou não substituição de uniforme, equipamento de segurança, utensílios de trabalho, ou sua utilização inadequada, quando determinada pela fiscalização: **0,01% do valor do contrato, por infração cometida;**

MULTAS POR INFRAÇÕES EM RELAÇÃO À EXECUÇÃO DOS SERVIÇOS

VI - Execução de serviços em desconformidade com o especificado neste contrato, sem prévia autorização da fiscalização: **0,001% do valor do contrato, por dia, até a regularização da situação;**

VII - Não cumprimento ou cumprimento parcial de Ordem de Serviço: **0,001% do valor do contrato, por dia, até a regularização da situação;**

VIII - Não adequação, no prazo estabelecido pelo Contratante, de qualquer trabalho não executado de acordo com a boa técnica ou que ponha em risco a segurança de pessoas ou bens de terceiros: **0,001% do valor do contrato, por dia, até a regularização da situação;**

IX - Para efeito de aplicação de multa, fica estabelecido:

XI - As multas serão calculadas tomando-se por base o valor do contrato;

XII - As penalidades previstas nesta cláusula têm caráter de sanção administrativa, conseqüentemente a sua aplicação não exime a Contratada de reparar os prejuízos que seu ato venha a acarretar ao Contratante;

XIII - As penalidades são independentes e a aplicação de uma não exclui a das demais, quando cabíveis;

XIV - O descumprimento parcial ou total, por uma das partes, das obrigações que lhes correspondam, não será considerado como inadimplemento contratual se tiver ocorrido por motivo de caso fortuito ou de força maior, devidamente justificados e comprovados. O caso fortuito, ou de força maior, verifica-se no fato necessário, cujos efeitos não era possível evitar, ou impedir, nos termos do parágrafo único do art. 393 do Código Civil.

CLÁUSULA DECIMA SEGUNDA - DO RECEBIMENTO DO OBJETO

O objeto deste Contrato será recebido, em caráter provisório, desde que executado com fiel observância deste Instrumento, lavrando-se o respectivo "Termo de Recebimento Provisório".

§ 1º. O "Termo de Recebimento Provisório" será lavrado após a competente vistoria, que deverá ser realizada pelo CONTRATANTE, no prazo de 15 (quinze) dias, contados da data em que a CONTRATADA comunicar, por escrito, a conclusão do objeto desde Contrato, desde que o mesmo tenha sido aprovado, e a respectiva medição final tenha sido igualmente aprovada.

§ 2º. Quando em desacordo com as especificações, ou ainda, em desacordo com as normas técnicas aplicáveis ao objeto deste Contrato será este rejeitado, sendo lavrado "Termo de Impugnação", conforme rejeição decorrente da vistoria que poderá ser parcial, acima mencionada.

§ 3º. Ocorrida a hipótese de que trata o parágrafo anterior, a CONTRATADA deverá corrigir as falhas apontadas no termo acima mencionado, dentro do prazo que lhe for fixado pelo CONTRATANTE, sem que se caracteriza operação contratual, tornando-se sem efeito a comunicação da conclusão.

Praça Almirante Vasconcelos, s/nº, Centro, Pojuca/Bahia - CEP: 48.120-000
Tel: (0XX71) 3645-1147 - CNPJ/MF: 13.806.237/0001-06

Gerente de Administração - SCS

§ 4º. Verificado o não cumprimento das correções apontadas conforme parágrafo acima, o CONTRATANTE poderá ajuizar a competente ação de perdas e danos, sem prejuízo das penalidades previstas.

§ 5º. O período para observação é de 30 (trinta) dias corridos a partir do Recebimento Provisório, se, na ocasião, outro prazo maior não for determinado para eventuais ensaios ou testes.

§ 6º. Para todos os efeitos derivados deste Contrato, o recebimento definitivo será efetuado após o seu cumprimento integral, a juízo do CONTRATANTE, e, mediante lavratura do competente "Termo de Recebimento Definitivo".

§ 7º. A Inspeção Final, aprovação da totalidade da obra e a consequente emissão do Termo de Recebimento Definitivo será efetivada no período de 30 (trinta) dias, a contar do término do prazo de observação previsto no § 5º desta cláusula.

§ 8º. Após a emissão do Termo de Recebimento Definitivo e entrega da Certidão Negativa de Débito - CND específica deste Contrato, emitida pelo INSS, e não havendo qualquer pendência a solucionar, será emitido o competente Termo de Encerramento das Obrigações Contratuais.

§ 9º. O recebimento provisório ou definitivo não exclui a responsabilidade civil pela solidez e segurança do serviço, nem ético profissional pela perfeita execução do contrato, dentro dos limites estabelecidos em lei.

CLÁUSULA DECIMA-TERCEIRA - INCIDÊNCIAS FISCAIS

Os tributos, impostos, taxas, emolumentos, contribuições fiscais e parafiscais, que sejam devidos em decorrência, direta ou indireta, do presente Contrato, serão de exclusiva responsabilidade da CONTRATADA.

§ 1º. O CONTRATANTE, quando fonte retentora, descontará, nos prazos da lei, dos pagamentos que efetuar, os tributos a que estiver obrigada a CONTRATADA, pela legislação vigente.

§ 2º. Se, durante o prazo de vigência deste Contrato, forem criados tributos novos, ou ocorrerem modificações nas alíquotas atuais, de forma a, comprovadamente, majorar ou diminuir o ônus dos contratantes, serão revistos os respectivos valores, a fim de adequá-los a essas modificações, compensando-se, na primeira oportunidade, quaisquer diferenças resultantes dessas alterações.

CLÁUSULA DECIMA-QUARTA - DA RESCISÃO

O CONTRATANTE poderá rescindir, unilateralmente, este Contrato, independente de interpelação judicial ou extrajudicial, sempre que ocorrer:

- I - O não cumprimento ou o cumprimento irregular, pela CONTRATADA, de suas obrigações e das demais cláusulas contratuais;
- II - A inobservância, por parte da CONTRATADA, das especificações do CONTRATANTE;
- III - A subcontratação, cessão, transferência do objeto contratual ou associação da CONTRATADA com terceiros, sem prévia aprovação escrita do CONTRATANTE;
- IV - Imperícia, negligência ou imprudência por parte da CONTRATADA, na execução das especificações contratuais;

- V - O desatendimento às determinações da fiscalização do CONTRATANTE;
VI - O cometimento reiterado de falhas, na execução deste instrumento, pela CONTRATADA, anotadas em registro próprio pelo representante do CONTRATANTE;
VII - A decretação de falência, insolência ou concordata da CONTRATADA durante a execução contratual;
VIII - A dissolução da CONTRATADA;
IX - A alteração social ou a modificação, da finalidade ou da estrutura da CONTRATADA que, a juízo do CONTRATANTE, prejudique a execução deste Contrato.

§ 1º. A rescisão contratual poderá ser:

- I - Administrativa, por ato unilateral do CONTRATANTE nos casos acima previstos;
II - Judicial, nos termos da legislação em vigor;
III - Amigável, por acordo entre as partes.

§ 2º. Na hipótese de ocorrência da rescisão, aplica-se, conforme o caso, as disposições do art. 80 da Lei n.º 8.666/93.

§ 3º. Em qualquer caso de rescisão, o CONTRATANTE poderá dar continuidade ao objeto contratual por execução direta ou indireta

§ 4º. O CONTRATANTE após notificar a CONTRATADA da rescisão contratual, tomará posse imediata das parcelas efetivamente já executadas, decorrentes deste Contrato, bem como de todos os materiais existentes, devendo porém, no prazo máximo de 20 (vinte) dias, contados a partir da notificação, apresentar um relatório completo e avaliação detalhada, historiando as razões da rescisão.

§ 5º. A avaliação, acima citada, deverá ser feita por uma Comissão a ser designada pelo CONTRATANTE, composta de 3 (três) membros, sendo um escolhido entre as pessoas do CONTRATANTE, outro da CONTRATADA, e o terceiro, que a presidirá, entre pessoas alheias.

§ 6º. A Comissão terá um prazo de 20 (vinte) dias, a partir de sua constituição, para apresentação de seu relatório conclusivo, o qual servirá para o acerto de contas entre o CONTRATANTE e a CONTRATADA.

§ 7º. Rescindido o Contrato, a CONTRATADA terá um prazo de 10 (dez) dias, a contar do acerto de contas, para desmobilizar o canteiro e deixá-lo inteiramente livre e desimpedido.

§ 8º. Em qualquer caso de rescisão contratual, serão asseguradas à CONTRATADA os direitos de defesa e de recursos previstos no art. 78, parágrafo único, e no art. 109, alínea d, da Lei nº 8.666/93.

CLAUSULA DECIMA QUINTA - CONDIÇÕES GERAIS

O presente Contrato ou os direitos e vantagens de qualquer natureza, nele previstos, dele derivados ou a ele vinculados, não poderão, sob nenhum fundamento ou pretexto, ser negociados, dados em garantia ou caucionados, sem prévia autorização escrita do CONTRATANTE.

§ 1º. Serão de propriedade exclusiva do CONTRATANTE, os relatórios, mapas, desenhos, diagramas, planos estatísticos e quaisquer outros documentos elaborados pela CONTRATADA, referente ao objeto executado por ela.



ESTADO DA BAHIA
PREFEITURA MUNICIPAL DE POJUCA
CONTRATO Nº 083/2021

39
Confere com original

§ 2º. O CONTRATANTE reserva-se o direito de suspender temporariamente a execução deste Contrato, quando necessário à conveniência dos serviços, respeitados os limites legais e os direitos assegurados à contratada.

§ 3º. Integram o presente Contrato, como se dele fizessem parte, o Edital e seus Anexos e a Proposta Comercial da CONTRATADA.

CLAUSULA DECIMA SEXTA - DAS COMUNICAÇÕES

As comunicações recíprocas somente serão consideradas quando efetuadas por escrito, através de correspondência, ou documento de transmissão mencionando-se o número e o assunto relativos a este Contrato, devendo ser protocoladas, datadas e endereçadas conforme o destinatário.

CLAUSULA DECIMA SETIMA - DO FORO

As partes signatárias deste Contrato elegem o Foro da Comarca de Pojuca, Estado da Bahia, com renúncia expressa a qualquer outro, por mais privilegiado que seja.

E por estarem justas e contratadas, assinam o presente Contrato, em 03 (três) vias de igual teor e único efeito, na presença das testemunhas abaixo.

Pojuca, 08 de junho de 2021.

Carlos Eduardo Bastos Leite
p/ MUNICÍPIO DE POJUCA
Contratante

Daniel Moreira de Oliveira
p/ QUALY ENGENHARIA LTDA
Contratada

Testemunha 01:

Nome:
R.G.: 195235828

Testemunha 02:

Nome:
R.G.: 473 403 803



PO - PLANILHA ORÇAMENTARIA										Grau de Sigilo				
Orçamento Base para Licitação										#PUBLICO				
№ OPERAÇÃO	GESTOR	PROGRAMA			AÇÃO / MODALIDADE SOCIAL	OBJETO								
PROponente / TOMADOR		MUNICÍPIO / UF			LOCALIDADE / ENDEREÇO	CENTRO DE ABASTECIMENTO								
DATA BASE		DESON.	LOCALIDADE DO SINAPI	DESCRIÇÃO DO LOTE	APELIDO DO EMPREENDIMENTO									
dez-18		Não	Salvador / BA	CENTRO DE ABASTECIMENTO	CENTRO DE ABASTECIMENTO					RDI 1	RDI 2	RDI 3	RDI 4	RDI 5
										24,90%				
Item	Fonte	Código	Descrição		Unidade	Quantidade	Custo Unitário (R\$)	BDI (%)	Preço Unitário (R\$)	Preço Total (R\$)				
1.0.0.0.1.	SINAPI	74209/1	PLACA DE OBRA EM CHAPA DE AÇO GALVANIZADO		M2	8,00	279,79	BDI 1	349,48	2.785,89				
1.0.0.0.2.	ORSE	4654	Locação do contêiner - Almoarifado com banheiro - 6,00 x 2,30m		mês	12,00	394,53	BDI 1	492,77	5.913,24				
1.0.0.0.3.	ORSE	5156	Sinalização noturna com tela tapume pvc, balde plástico fixação e lâmpada, rou utilização 7 vezes		m	1.988,00	2,09	BDI 1	2,61	5.183,48				
2.1.			SERVIÇOS PRELIMINARES							233.256,52				
2.1.0.0.1.	SINAPI	98459	TAPUME COM TELHA METÁLICA. AF 05/2018		M2	893,00	80,77	BDI 1	100,88	100.173,84				
2.1.0.0.2.	ORSE	4554	Tapume de proteção em tela de polietileno h=1,20 com bloco de concreto		m	1.243,00	19,26	BDI 1	24,06	29.905,58				
2.1.0.0.3.	ORSE-I	4298	Aluguel de contêiner - Escritório com banheiro - 6,20 x 2,40m, equipado com A r condicionado		mês	12,00	1.200,00	BDI 1	1.498,80	17.985,60				
2.1.0.0.4.	ORSE	4740	Andaime metálico lachadelo - locação mensal, montagem e desmontagem		m³/mês	1.800,00	6,63	BDI 1	8,28	14.904,00				
2.1.0.0.5.	ORSE	7629	Escoramento metálico para telas e vigas, c/ escoras tubulares tipo "a" (h=2,0 B a 3,20 m), com montagem e desmontagem		m2	860,00	13,48	BDI 1	18,81	14.456,60				
2.1.0.0.6.	ORSE-I	11306	Aluguel de plataforma articulada a diesel, alcance horizontal = 7,70m, altura de trabalho = 16,60m e capacidade de carga = 227kg, modelo Z-42/25 RT 4x4, da Genie ou similar		mês	10,00	4.630,10	BDI 1	5.782,99	57.829,90				
2.2.			DEMOLIÇÕES E REMOÇÕES							625.307,81				
2.2.0.0.1.	SINAPI	97649	REMOÇÃO DE TELHAS DE FIBROCIMENTO, METÁLICA E CERÂMICA, DE FORMA MECANIZADA, COM USO DE GUINDASTE, SEM REAPROVEITAMENTO. AF 12/2017		M2	10.065,14	3,33	BDI 1	4,16	41.870,88				
2.2.0.0.2.	ORSE	8344	Desmontagem de Estrutura Metálica com retirada de solda e corte de peças por meio de faxadeira		m2	257,00	8,17	BDI 1	7,71	1.981,47				
2.2.0.0.3.	SINAPI	97625	DEMOLIÇÃO DE ALVENARIA PARA QUALQUER TIPO DE BLOCO, DE FORMA MECANIZADA, SEM REAPROVEITAMENTO. AF 12/2017		M3	553,11	41,18	BDI 1	51,43	28.448,45				
2.2.0.0.4.	ORSE	18	Demolição manual do piso cimentado sobre lastro de concreto - Rev 01		m2	10.880,00	17,91	BDI 1	22,37	243.385,60				
2.2.0.0.5.	ORSE	7989	Demolição da pavimentação em paralelepípedo sem reaproveitamento		m2	3.494,00	8,22	BDI 1	10,27	35.883,38				
2.2.0.0.6.	ORSE	9	Remoção de telhamento com telhas cerâmicas		m2	939,00	8,22	BDI 1	10,27	9.643,53				
2.2.0.0.7.	ORSE	4942	Remoção de esquadria metálica, com ou sem reaproveitamento		m2	80,00	13,06	BDI 1	18,31	1.304,80				
2.2.0.0.8.	ORSE	22	Demolição de revestimento cerâmico ou azulejo		m2	188,00	13,75	BDI 1	17,17	3.227,95				
2.2.0.0.9.	ORSE	4352	Corte e demolição de piso de alta resistência		m2	5.670,00	14,57	BDI 1	18,20	103.194,00				
2.2.0.0.10.	ORSE	2095	Remoção de vaso sanitário		un	16,00	8,87	BDI 1	11,08	177,28				
2.2.0.0.11.	ORSE	21	Demolição de mole-fio granítico ou pre-moldado		m	757,00	6,87	BDI 1	8,58	6.495,06				
2.2.0.0.12.	SINAPI	72898	CARGA E DESCARGA MECANIZADAS DE ENTULHO EM CAMINHÃO BASCULANTE 6 M3		M3	3.378,47	3,93	BDI 1	4,81	16.588,29				
2.2.0.0.13.	SINAPI	97914	TRANSPORTE COM CAMINHÃO BASCULANTE DE 6 M3, EM VIA URBANA PAVIMENTADA, OMT ATÉ 30 KM (UNIDADE: M3XKM), AF 01/2018		M3XKM	16.892,35	1,57	BDI 1	1,96	33.109,01				
2.3.			SUPERESTRUTURA							265.477,64				
2.3.0.0.1.	SINAPI	92263	FABRICAÇÃO DE FORMA PARA PILARES E ESTRUTURAS SIMILARES, EM CHAPA DE MADEIRA COMPENSADA RESINADA, E = 17 MM. AF 12/2015		M2	25,00	105,46	BDI 1	131,72	3.293,00				
2.3.0.0.2.	ORSE	8742	Restauração de armaduras de concreto armado, inclusive fixamento e proteção com tinta Nitoprimar		m	252,00	690,18	BDI 1	882,03	217.231,56				
2.3.0.0.3.	SINAPI	94865	CONCRETO FCK = 25MPA, TRAÇO 1:2,3:2,7 (CIMENTO/ AREIA MÉDIA/ BRITA 1) - PREPARO MECÂNICO COM BETONEIRA 400 L. AF 07/2016		M3	50,40	354,44	BDI 1	442,70	22.312,08				
2.3.1.			RESERVATÓRIO							22.841,00				
2.3.1.0.1.	SINAPI	83730	REPARO ESTRUTURAL DE ESTRUTURAS DE CONCRETO COM ARGAMASSA POLIMÉRICA DE ALTO DESEMPENHO, E=2 CM		M2	60,00	187,61	BDI 1	247,19	14.831,40				
2.3.1.0.2.	ORSE	7218	Remoção de impermeabilização com manta asfáltica		m2	60,00	4,80	BDI 1	6,00	360,00				

27.476 v008 micro

Renzo Abreu
 Prefeitura Municipal de Pojuca
 Gerente de Planejamento - SEPEDUR

Yuri Lima Leite
 Secretário Municipal de Planejamento
 Estratégico e Desenvolvimento Urbano
 SEPEDUR

Confere com original

000081

99



Confere com original

000082

PO - PLANILHA ORÇAMENTARIA							Grau de Sigilo				
Orçamento Base para Licitação							#PUBLICO				
Nº OPERAÇÃO	GESTOR	PROGRAMA	AÇÃO / MODALIDADE SOCIAL	OBJETO	CENTRO DE ABASTECIMENTO						
PROponente / TOMADOR		MUNICÍPIO / UF	LOCALIDADE / ENDEREÇO	APELIDO DO EMPREENDIMENTO	CENTRO DE ABASTECIMENTO						
DATA BASE	DESON.	LOCALIDADE DO SINAPI	DESCRIÇÃO DO LOTE		BDI 1	BDI 2	BDI 3	BDI 4	BDI 5		
dez-18	Não	Salvador / BA	CENTRO DE ABASTECIMENTO		24,90%						
2.3.1.0.3.	ORSE	12306	Impermeabilização c/manta asfáltica 3mm, classe B, estruturada c/reforço de não tecido do poliéster, Inclusive aplicação de 1 demão de primer e proteção mecânica traço 1:3	m2	60,00	89,41	BDI 1	124,16	7.449,60		
2.4.			COBERTURA						1.522.992,71		
2.4.0.0.1.	ORSE	5009	Hidrotelamento em estrutura de aço carbono com água e areia	m²	2.225,04	21,04	BDI 1	26,28	58.474,05		
2.4.0.0.2.	ORSE	2304	Pintura de proteção com aplicação de 01 demão de tinta anti-corrosiva (Zarcão), Inclusive fixamento	m2	2.225,04	8,85	BDI 1	11,05	24.586,89		
2.4.0.0.3.	ORSE	2306	Pintura de acabamento com aplicação de 02 demãos de esmalte ou óleo sobre superfícies metálicas, Inclusive fixamento	m2	2.225,04	22,86	BDI 1	28,55	63.524,89		
2.4.0.0.4.	ORSE	10232	Telhamento com telha metálica Topsteel, trapezoidal, na cor branca, da Brasil It ou similar, Inclusive parafusos e fixador de abas	m²	9.065,14	81,96	BDI 1	102,37	927.998,38		
2.4.0.0.5.	SINAPI	73924/1	PINTURA ESMALTE ALTO BRILHO, DUAS DEMAOS, SOBRE SUPERFICIE METALICA	M2	9.065,14	24,34	BDI 1	30,40	275.580,26		
2.4.0.0.6.	ORSE	10330	Calha em fibra vidro, fornecimento e instalação	m2	462,00	140,00	BDI 1	174,88	80.785,32		
2.4.0.0.7.	ORSE	238	Telhamento com telha de fibrocimento tipo canaleta 90 (Eternit ou similar)	m2	340,40	128,35	BDI 1	160,31	54.569,52		
2.4.0.0.8.	SINAPI	94201	TELHAMENTO COM TELHA CERÂMICA CAPA-CANAL, TIPO COLONIAL, COM ATÉ 2 ÁGUAS, INCLUSO TRANSPORTE VERTICAL AF 06/2016	M2	940,00	26,13	BDI 1	32,64	30.681,60		
2.4.0.0.9.	SINAPI-H	4430	CAIBRO DE MADEIRA NAO APARELHADA *5 X 6* CM, MACARANDUBA, ANGELUM OU EQUIVALENTE DA REGIAO	M	800,00	6,80	BDI 1	8,49	8.792,00		
2.5.			PISOS E REVESTIMENTOS						1.171.801,10		
2.5.0.0.1.	SINAPI	72137	PISO INDUSTRIAL ALTA RESISTENCIA, ESPESSURA 12MM, INCLUSO JUNTAS DE DILATAÇÃO PLASTICAS E POLIMENTO MECANIZADO	M2	5.170,00	96,43	BDI 1	120,44	622.674,80		
2.5.0.0.2.	SINAPI	94993	EXECUÇÃO DE PASSEIO (CALÇADA) OU PISO DE CONCRETO COM CONCRETO MOLDADO IN LOCO, USINADO, ACABAMENTO CONVENCIONAL, ESPESSURA 6 CM, ARMADO. AF 07/2016	M2	8.160,00	50,95	BDI 1	63,64	619.302,40		
2.5.0.0.3.	SINAPI-H	5327	PIGMENTO EM PO PARA ARGAMASSAS, CIMENTOS E OUTROS	KG	890,00	26,83	BDI 1	33,51	29.823,90		
2.6.			DRENAGEM*						485.968,28		
2.6.0.0.1.	ORSE	6390	Desobstrução de Ramal Predial de esgoto com auxílio de equipamento hidrojato	m	460,00	12,90	BDI 1	16,11	7.410,60		
2.6.0.0.2.	SINAPI	93358	ESCAVAÇÃO MANUAL DE VALA COM PROFUNDIDADE MENOR OU IGUAL A 1,30 M. AF 03/2016	M3	942,24	81,67	BDI 1	77,03	72.580,75		
2.6.0.0.3.	SINAPI	96995	REATERRO MANUAL APOILOADO COM SOQUETE. AF 10/2017	M3	942,24	37,39	BDI 1	46,70	44.002,61		
2.6.0.0.4.	SINAPI	94102	LASTRO DE VALA COM PREPARO DE FUNDO, LARGURA MENOR QUE 1,5 M, COM CAMADA DE AREIA, LANÇAMENTO MANUAL, EM LOCAL COM NÍVEL BAIXO DE INTERFERÊNCIA. AF 06/2016	M3	144,96	164,59	BDI 1	205,57	29.799,43		
2.6.0.0.5.	ORSE	2675	Fornecimento e assentamento de tubo de concreto armado ca2 d=0,40 m	m	168,00	83,01	BDI 1	103,68	17.416,24		
2.6.0.0.6.	ORSE	2671	Fornecimento e assentamento de tubo de concreto armado ca1 d=0,60 m	m	293,00	126,00	BDI 1	159,87	46.841,91		
2.6.0.0.7.	ORSE	2677	Fornecimento e assentamento de tubo de concreto armado ca2 d=0,80 m	m	143,00	206,54	BDI 1	257,97	36.889,71		
2.6.0.0.8.	SINAPI	83450	CAIXA DE PASSAGEM 80X80X62 FUNDO BRITA COM TAMPA	UNID.	8,00	456,04	BDI 1	569,59	4.556,72		
2.6.0.0.9.	SINAPI	93354	POÇO DE VISITA	UNV	4,00	635,04	BDI 1	669,26	2.673,04		
2.6.0.0.10.	SICRO	2 8 04 400 53	CANALETA EM CONCRETO 60CM VPC 04	M	130,00	130,75	BDI 1	163,31	21.230,30		
2.6.0.0.11.	SICRO	2 8 04 940 01	DESCIDA D'ÁGUA TIPO RÁPIDO DAR 01	M	8,00	289,79	BDI 1	336,97	2.695,76		
2.6.0.0.12.	ORSE	10224	Canaleta de drenagem em concreto, dimensões internas 40 x 50cm, com tampa de concreto, inclusive escavação manual	m	355,00	322,86	BDI 1	403,25	143.153,75		
2.6.0.0.13.	SINAPI	94230	CALHA DE BEIRAL, SEMICIRCULAR DE PVC, DIAMETRO 125 MM, INCLUINDO CABECEIRAS, EMENDAS, BOCAIS, SUPORTES E VEDAÇÕES, EXCLUINDO CONDUTORES, INCLUSO TRANSPORTE VERTICAL AF 06/2016	M	349,45	70,71	BDI 1	88,32	30.863,42		
2.6.0.0.14.	ORSE	9387	Tubo pvc rígido c/anel borracha, serie reforçada, p/egoto e aguas pluviais, d = 100mm	m	490,00	36,18	BDI 1	45,19	22.143,10		

Renaldo Abreu
 Prefeitura Municipal de Pojuca
 Gerente de Planejamento e Serviços

Yuri Lima Leite
 Secretário Municipal de Planejamento
 Estratégico e Desenvolvimento Urbano
 SEPEDUR

34



Confere com original

000083

PO - PLANILHA ORÇAMENTÁRIA										
Orçamento Base para Licitação										
Grau de Sigilo										
#PÚBLICO										
Nº OPERAÇÃO	GESTOR	PROGRAMA	AÇÃO / MODALIDADE SOCIAL	OBJETO CENTRO DE ABASTECIMENTO						
PROponente / TOMADOR	MUNICÍPIO / UF		LOCALIDADE / ENDEREÇO	APELIDO DO EMPREENDIMENTO						
DATA BASE	DESON	LOCALIDADE DO SINAPI	DESCRIÇÃO DO LOTE	CENTRO DE ABASTECIMENTO						
dez-18	Não	Salvador/BA	CENTRO DE ABASTECIMENTO	BD1	BD2	BD3	BD4	BD5		
2.6.0.0.15.	SINAPI	89587	CURVA 87 GRAUS E 30 MINUTOS, PVC, SÉRIE R, ÁGUA PLUVIAL, DN 100 MM, JUNTA ELÁSTICA, FORNECIDO E INSTALADO EM CONDUTORES VERTICAIS DE ÁGUAS PLUVIAIS. AF 12/2014	UN	98,00	30,45	BD1	38,03	3.726,94	
2.7.			ESQUADRIAS E FERRAGENS							148.804,79
2.7.0.0.1.	SINAPI	73932/1	RECUPERAÇÃO GRADE DE FERRO EM BARRA CHATA 3/16"	M2	196,80	281,19	BD1	351,21	69.118,13	
2.7.0.0.2.	SINAPI	74100/1	RECUPERAÇÃO PORTAO DE FERRO COM VARA 1/2", COM REQUADRO	M2	98,00	459,16	BD1	573,49	55.055,04	
2.7.0.0.3.	SINAPI	94569	ESQUADRIA DE ALUMINIO	M2	15,12	284,86	BD1	330,81	5.001,85	
2.7.0.0.4.	SINAPI	74138/1	PORTA DE AÇO DE ENROLAR TIPO GRADE, CHAPA 16	M2	30,72	511,60	BD1	638,99	19.629,77	
3.1.			MÓDULO M1 - CEREAIS/FARINHA							169.382,43
3.1.1.			PISO							75.789,02
3.1.1.0.1.	ORSE	4358	Ata de áreas, com material adquirido em depósito, com espelhamento manual, sem compactação.	m3	13,44	126,42	BD1	157,90	2.122,18	
3.1.1.0.2.	SINAPI	87644	CONTRAPISO EM ARGAMASSA PRONTA, PREPARO MANUAL, APLICADO EM ÁREAS SECAS SOBRE LAJE, ADERIDO, ESPESSURA 4CM. AF 08/2014	M2	84,00	106,58	BD1	133,12	11.182,08	
3.1.1.0.3.	SINAPI	72137	PISO INDUSTRIAL ALTA RESISTENCIA, ESPESSURA 12MM, INCLUSO JUNTAS DE DILATAÇÃO PLÁSTICAS E POLIMENTO MECANIZADO	M2	414,06	96,43	BD1	120,44	49.869,39	
3.1.1.0.4.	SINAPI	94992	EXECUÇÃO DE PASSEIO (CALÇADA) OU PISO DE CONCRETO COM CONCRETO MOLDADO IN LOCO, FEITO EM OBRA, ACABAMENTO CONVENCIONAL, ESPESSURA 6 CM, ARMADO. AF 07/2016	M2	162,80	62,04	BD1	77,49	12.615,37	
3.1.2.			PAREDE							36.912,04
3.1.2.0.1.	SINAPI	87519	ALVENARIA DE VEDAÇÃO DE BLOCOS CERÂMICOS FURADOS NA HORIZONTAL DE 9X18X19CM (ESPESSURA 8CM) DE PAREDES COM ÁREA LÍQUIDA MAIOR OU IGUAL A 6M² COM VÃOS E ARGAMASSA DE ASSENTAMENTO COM PREPARO EM BETONEIRA. AF 06/2014	M2	39,20	65,02	BD1	81,21	3.183,43	
3.1.2.0.2.	ORSE	8756	Pintura de acabamento com aplicação de 02 demãos de tinta acrílica misturada em máquina, cores especiais, tons fortes (laranja, vermelho, mostarda, verde il mão, etc)	m2	630,72	15,41	BD1	19,25	12.141,36	
3.1.2.0.3.	SEINFRA	C4729	CERCA/GRADIL NYLOFOR H=2,03M, MALHA 5 X 2DCM - FIO 4,30MM, COM FIXADORES DE POLIAMIDA EM POSTE 40 x 60 MM CHUMBADOS EM BASE DE CONCRETO (EXCLUSIVE ESTA), REVESTIDOS EM POLIESTER POR PROCESSO DE PINTURA ELETROSTÁTICA (GRADIL E POSTE), NAS CORES VERDE OU BRANCA - FORNECIMENTO E INSTALAÇÃO	M	75,00	230,45	BD1	287,83	21.587,25	
3.1.3.			TETO							56.681,42
3.1.3.0.1.	ORSE	2281	Preparo de superfície com fixamento e aplicação de 01 demão de líquido selador /	m2	922,90	6,18	BD1	7,72	7.124,79	
3.1.3.0.2.	ORSE	2293	Pintura para exteriores, sobre paredes, com fixamento, aplicação de 01 demão de líquido selador acrílico, 01 demão de textura acrílica branca e 02 demãos de tinta pva latex convencional para exteriores	m2	922,80	29,88	BD1	37,30	34.424,17	
3.1.3.0.3.	ORSE	278	Limpeza (Lavagem) de telhas	m2	922,90	2,42	BD1	3,02	2.787,16	
3.1.3.0.4.	ORSE	2451	Limpeza de pisos e revestimentos	m2	80,00	7,00	BD1	6,74	786,80	
3.1.3.0.5.	ORSE	10610	Impermeabilização à base de Resina Termoplástica, tipo Denvertec Elastic, marca Denver ou similar	m2	90,00	102,93	BD1	128,43	11.558,70	
3.2.			MÓDULO M2 - FASTFOOD (FF)							176.859,77
3.2.1.			PISO							79.273,82
3.2.1.0.1.	ORSE	11150	Bancada em granito verde ibatuba, e = 2cm	m2	35,40	378,72	BD1	474,27	16.789,16	
3.2.1.0.2.	SINAPI	72137	PISO INDUSTRIAL ALTA RESISTENCIA, ESPESSURA 12MM, INCLUSO JUNTAS DE DILATAÇÃO PLÁSTICAS E POLIMENTO MECANIZADO	M2	414,06	96,43	BD1	120,44	49.869,39	

27.476 v008 micro

[Handwritten signature and stamp]

Yuri Lima Leite
 Secretário Municipal de Planejamento
 Estratégico e Desenvolvimento Urbano
 SEPEDUR

[Handwritten mark]



Confere com original

000084

PO - PLANILHA ORÇAMENTARIA											Grau de Sigilo
Orçamento Base para Licitação											#PÚBLICO
Nº OPERAÇÃO	GESTOR	PROGRAMA	ACÇÃO / MODALIDADE SOCIAL	OBJETO							
PROponente / TOMADOR				MUNICÍPIO / UF		LOCALIDADE / ENDEREÇO		APELIDO DO EMPREENDIMENTO			
				POJUICA / BAHIA		CENTRO		CENTRO DE ABASTECIMENTO			
DATA BASE	DESON	LOCALIDADE DO SINAPI	DESCRIÇÃO DO LOTE				BDI 1	BDI 2	BDI 3	BDI 4	BDI 5
dez-18	Não	Salvador / BA	CENTRO DE ABASTECIMENTO				24,90%				
3.2.1.0.3.	SINAPI	94992	EXECUÇÃO DE PASSEIO (CALÇADA) OU PISO DE CONCRETO COM CONCRETO MOLDADO IN LOCO, FEITO EM OBRA, ACABAMENTO CONVENCIONAL, ESPESSURA 6 CM, ARMADO. AF 07/2016	M2	162,80	62,04	BDI 1		77,49		12.615,37
3.2.2.			PAREDE								40.904,43
3.2.2.0.1.	SINAPI	87519	ALVENARIA DE VEDAÇÃO DE BLOCOS CERÂMICOS FURADOS NA HORIZONTAL DE 9X19X19CM (ESPESSURA 9CM) DE PAREDES COM ÁREA LÍQUIDA MAIOR OU IGUAL A 6M² COM VÃOS E ARGAMASSA DE ASSENTAMENTO COM PREPARO EM BETONEIRA. AF 08/2014	M2	31,68	65,02	BDI 1		81,21		2.572,73
3.2.2.0.2.	ORSE	10618	Revestimento cerâmico para piso ou parede, 45 x 45 cm, Eliane, linha corpo pl us bone ou similar, aplicado com argamassa industrializada ac-ii, rejuntado, exclusiva regularização de base ou emboco	m2	44,28	43,59	BDI 1		54,44		2.410,60
3.2.2.0.3.	SINAPI	96135	APLICAÇÃO MANUAL DE MASSA ACRILICA EM PAREDES EXTERNAS DE CASAS, DUAS DEMÃOS. AF 05/2017	M2	87,84	19,98	BDI 1		24,96		2.192,49
3.2.2.0.4.	ORSE	8756	Pintura de acabamento com aplicação de 02 demãos de tinta acrílica misturada em máquina, cores especiais, tons fortes (laranja, vermelho, mostarda, verde il mão, etc)	m2	630,72	15,41	BDI 1		19,25		12.141,36
3.2.2.0.5.	SEINFRA	C4729	CERCA/GRADIL NYLOFOR H=2,03M, MALHA 5 X 20CM - FIO 4,30MM, COM FIXADORES DE POLIAMIDA EM POSTE 40 X 60 MM CHUMBADOS EM BASE DE CONCRETO (EXCLUSIVE ESTA), REVESTIDOS EM POLIESTER POR PROCESSO DE PINTURA ELETROSTÁTICA (GRADIL E POSTE), NAS CORES VERDE OU BRANCA - FORNECIMENTO E INSTALAÇÃO	M	75,00	230,45	BDI 1		287,83		21.587,25
3.2.3.			TETO								56.681,42
3.2.3.0.1.	ORSE	2281	Preparo de superfície com fixamento e aplicação de 01 demão de líquido selador	m2	922,90	6,18	BDI 1		7,72		7.124,79
3.2.3.0.2.	ORSE	2293	Pintura para exteriores, sobre paredes, com fixamento, aplicação de 01 demão do líquido selador acrílico, 01 demão de textura acrílica branca e 02 demãos de tinta pva latex convencional para exteriores	m2	922,90	29,88	BDI 1		37,30		34.424,17
3.2.3.0.3.	ORSE	278	Limpeza (Lavagem) de telhas	m2	922,90	2,42	BDI 1		3,02		2.787,16
3.2.3.0.4.	ORSE	2451	Limpeza de pisos e revestimentos	m2	90,00	7,00	BDI 1		8,74		786,80
3.2.3.0.5.	ORSE	10610	Impermeabilização à base de Resina Termoplástica, tipo Denvertec Elastic, marca Denver ou similar	m2	90,00	102,83	BDI 1		128,43		11.558,70
3.3.			RESERVATÓRIO ELEVADO								43.824,36
3.3.0.0.1.	ORSE	8756	Pintura de acabamento com aplicação de 02 demãos de tinta acrílica misturada em máquina, cores especiais, tons fortes (laranja, vermelho, mostarda, verde il mão, etc)	m2	104,00	15,41	BDI 1		19,25		2.002,00
3.3.0.0.2.	ORSE	10610	Impermeabilização à base de Resina Termoplástica, tipo Denvertec Elastic, marca Denver ou similar	m2	104,00	102,83	BDI 1		128,43		13.356,72
3.3.0.0.3.	ORSE	8713	Escada marinho com guarda corpo, L=45cm, executada em barras chata galvanizada 1 1/4" x 5/16", e guarda corpo d=85cm em barra chata galv. d=1"x1/8", sen do degraus em barra red. d=5/8", espaçados de 30cm, inclusive fixamento e pintura, fornec e inst	m	10,00	974,31	BDI 1		1.216,91		12.169,10
3.3.0.0.4.	ORSE	7763	Gradil de ferro c/barra chata 2"x1/4" verticais espaç.10cm, montante em perfil I seção quadrada de 1" vertical espaç.3 m, barras paralelas horizontais 2"x1/4", incl.portão, mureta h=30cm em alv.bloco e=19cm, chapiscada e rebocada, ex clusive pintura	m2	1,50	462,21	BDI 1		577,30		865,95
3.3.0.0.5.	ORSE	9698	Tampa de concreto armado, dimensões: 0,70x0,70mx0,05m	un	1,00	34,68	BDI 1		43,32		43,32
3.3.1.			HIDRÁULICA								15.187,27
3.3.1.1.			ESGOTO								14.688,48
3.3.1.1.1.	ORSE	2064	Assentamento do cuba inox em bancada de mármore, inclusive fornecimento e assentamento do argate, sifo, válvula e torneira. Excluse fornecimento da cuba inox.	un	6,00	269,36	BDI 1		336,43		2.018,58
3.3.1.1.2.	ORSE	8755	Cuba aço inox 60 x 50 x 30 cm	un	6,00	759,66	BDI 1		948,82		5.692,92

Renaldo Abreu
 Prefeitura Municipal de Pojuca
 Gerente de Planejamento SEPEDUR

Yuri Lima
 Secretário Municipal de Planejamento
 Estratégico e Desenvolvimento Urbano
 SEPEDUR

25



Confere com original

000085

PO - PLANILHA ORÇAMENTARIA										Grau de Sigilo				
Orçamento Base para Licitação										#PUBLICO				
Nº OPERAÇÃO	GESTOR	PROGRAMA	ACÇÃO / MODALIDADE SOCIAL	OBJETO	CENTRO DE ABASTECIMENTO									
PROponente / TOMADOR		MUNICÍPIO / UF	LOCALIDADE / ENDEREÇO		APELIDO DO EMPREENHIMENTO									
DATA BASE	DESCR	LOCALIDADE DO SINAPI	DESCRIÇÃO DO LOTE		CENTRO DE ABASTECIMENTO					BDI 1	BDI 2	BDI 3	BDI 4	BDI 5
doz-18	Não	Salvador / BA	CENTRO DE ABASTECIMENTO							24,90%				
3.3.1.1.3.	SINAPI	89731	JOELHO 90 GRAUS, PVC, SERIE NORMAL, ESGOTO PREDIAL, DN 50 MM, JUNTA ELÁSTICA, FORNECIDO E INSTALADO EM RAMAL DE DESCARGA OU RAMAL DE ESGOTO SANITÁRIO. AF_12/2014	UN	18,00	7,92	BDI 1	9,89	178,02					
3.3.1.1.4.	SINAPI	89712	TUBO PVC, SERIE NORMAL, ESGOTO PREDIAL, DN 50 MM, FORNECIDO E INSTALADO EM RAMAL DE DESCARGA OU RAMAL DE ESGOTO SANITÁRIO. AF_12/2014	M	252,00	21,60	BDI 1	26,98	6.798,96					
3.3.1.2.			ÁGUA FRIA						499,79					
3.3.1.2.1.	ORSE	4865	Joelho 90° pvc rígido soldável c/bucha de latão, d= 25mm x 3/4"	un	8,00	10,82	BDI 1	13,51	81,06					
3.3.1.2.2.	ORSE-I	1211	Joelho 90° pvc rígido soldável, marrom, d= 20mm	un	12,00	0,32	BDI 1	0,40	4,80					
3.3.1.2.3.	ORSE	1027	Tubo pvc rígido soldável marrom p/ água, d = 20 mm (1/2")	m	41,50	7,97	BDI 1	9,95	412,93					
3.4.			MÓDULO M3 e M4 - AÇOUGUE						442.441,03					
3.4.1.			PISO						119.625,17					
3.4.1.0.1.	SINAPI	94892	EXECUÇÃO DE PASSEIO (CALÇADA) OU PISO DE CONCRETO COM CONCRETO MOLDADO IN LOCO, FEITO EM OBRA, ACABAMENTO CONVENCIONAL, ESPESSURA 6 CM, ARMADO. AF_07/2016	M2	270,40	62,04	BDI 1	77,49	20.853,30					
3.4.1.0.2.	SINAPI	72137	PISO INDUSTRIAL ALTA RESISTENCIA, ESPESSURA 12MM, INCLUSO JUNTAS DE DILATAÇÃO PLÁSTICAS E POLIMENTO MECANIZADO	M2	254,00	96,43	BDI 1	120,44	30.591,76					
3.4.1.0.3.	ORSE	12311	Revestimento cerâmico para piso ou parede, 30 x 60 cm, linha antártida white ou similar, Portobello ou similar, aplicado com argamassa industrializada ac- I, rejuntado, exclusive regularização de base ou emboço	m2	710,50	76,72	BDI 1	95,82	68.080,11					
3.4.2.			PAREDE						168.062,03					
3.4.2.0.1.	SINAPI	87492	ALVENARIA DE VEDAÇÃO DE BLOCOS CERÂMICOS FURADOS NA VERTICAL DE 14X19X39CM (ESPESURA 14CM) DE PAREDES COM ÁREA LÍQUIDA MAIOR OU IGUAL A 6M² COM VÃOS E ARGAMASSA DE ASSENTAMENTO COM PREPARO MANUAL. AF_06/2014	M2	199,86	53,62	BDI 1	66,97	13.384,62					
3.4.2.0.2.	SINAPI	87871	CHAPISCO APLICADO SOMENTE EM ESTRUTURAS DE CONCRETO EM ALVENARIAS INTERNAS, COM DESEMPENADEIRA DENTADA, ARGAMASSA INDUSTRIALIZADA COM PREPARO MANUAL. AF_09/2014	M2	399,72	17,22	BDI 1	21,51	8.597,88					
3.4.2.0.3.	SINAPI	87532	EMBOÇO, PARA RECEBIMENTO DE CERÂMICA, EM ARGAMASSA TRAÇO 1:2:8, PREPARO MANUAL, APLICADO MANUALMENTE EM FACES INTERNAS DE PAREDES, PARA AMBIENTE COM ÁREA ENTRE 5M2 E 10M2, ESPESURA DE 20MM, COM EXECUÇÃO DE TALISCAS. AF_06/2014	M2	398,72	31,90	BDI 1	39,84	15.924,84					
3.4.2.0.4.	SINAPI	87269	REVESTIMENTO CERÂMICO PARA PAREDES INTERNAS COM PLACAS TIPO ESMALTADA EXTRA DE DIMENSÕES 25X35 CM APLICADAS EM AMBIENTES DE ÁREA MAIOR QUE 5 M² NA ALTURA INTEIRA DAS PAREDES. AF_06/2014	M2	1.560,00	40,83	BDI 1	51,00	79.560,00					
3.4.2.0.5.	ORSE	2293	Pintura para exteriores, sobre paredes, com lixamento, aplicação de 01 demão de líquido selador acrílico, 01 demão de textura acrílica branca e 02 demãos de tinta pva latex convencional para exteriores	m2	570,00	29,86	BDI 1	37,30	21.261,00					
3.4.2.0.6.	ORSE	8756	Pintura de acabamento com aplicação de 02 demãos de tinta acrílica misturada em máquina, cores especiais, tons fortes (laranja, vermelho, mostarda, verde li mão, etc)	m2	630,72	15,41	BDI 1	19,25	12.141,36					
3.4.2.0.7.	ORSE	8756	Pintura de acabamento com aplicação de 02 demãos de tinta acrílica misturada em máquina, cores especiais, tons fortes (laranja, vermelho, mostarda, verde li mão, etc)	m2	383,40	15,41	BDI 1	19,25	7.380,45					
3.4.2.0.8.	ORSE	3858	Gratiz de ferro em barras quadradas de aço 3/8" na vertical, espaçamento 10cm, e duas barras chatas de 1" x 1/4" na horizontal aplicadas nas duas faces, inclusive portão	m2	54,00	145,77	BDI 1	182,07	9.831,78					
3.4.3.			FEITO						85.517,08					
3.4.3.0.1.	ORSE	278	Limpaza (Lavagem) de telhas	m2	1.042,00	2,42	BDI 1	3,02	3.148,84					
3.4.3.0.2.	ORSE	10610	Impermeabilização à base de Resina Termoplástica, tipo Denvertec Elástico, mar ca Denver ou similar	m2	40,00	102,83	BDI 1	128,43	5.137,20					

27.476 v008 micro

Renato Abreu
 Prefeitura Municipal de Pojuca
 Gerente de Planejamento - SEPEDUR

Yuri Lima Leite
 Secretário Municipal de Planejamento
 Estratégico e Desenvolvimento Urbano
 SEPEDUR

33



Confere com original

000085

PO - PLANILHA ORÇAMENTARIA										Grau de Sigilo	
Orçamento Base para Licitação										#PUBLICO	
Nº OPERAÇÃO	GESTOR	PROGRAMA	AÇÃO / MODALIDADE SOCIAL	OBJETO							
PROponente / Tomador				MUNICÍPIO / UF	LOCALIDADE / ENDEREÇO	APELIDO DO EMPREENDIMENTO					
				POUÇA / BAHIA	CENTRO	CENTRO DE ABASTECIMENTO					
DATA BASE	DESON	LOCALIDADE DO SINAPI	DESCRIÇÃO DO LOTE			BDI 1	BDI 2	BDI 3	BDI 4	BDI 5	
dez-18	Não	Salvador / BA	CENTRO DE ABASTECIMENTO			24,90%					
3.4.3.0.3.	SINAPI	96486	FORRO DE PVC, LISO, PARA AMBIENTES COMERCIAIS, INCLUSIVE ESTRUTURA DE FIXAÇÃO. AF_05/2017_P	M2	1.042,00	59,34	BDI 1	74,12	77.233,04		
3.4.4.			HIDRAULICA						35.463,25		
3.4.4.0.1.	SINAPI	1745	BANCADA/BANCAPIA DE AÇO INOXIDAVEL (AISI 430) COM 1 CUBA CENTRAL, COM VALVULA, ESCORREDOR DUPLO, DE 0,55 X 1,20" M	UN	50,00	149,90	BDI 1	187,23	9.361,50		
3.4.4.0.2.	SINAPI	11687	BANCADA/TAMPO AÇO INOX (AISI 304), LARGURA 60 CM, COM RODABANCA (NAO INCLUI PES DE APOIO)	M	20,00	648,75	BDI 1	810,29	16.205,80		
3.4.4.1.			ESGOTO						7.464,20		
3.4.4.1.1.	SINAPI	89731	JOELHO 90 GRAUS, PVC, SERIE NORMAL, ESGOTO PREDIAL, DN 50 MM, JUNTA ELÁSTICA, FORNECIDO E INSTALADO EM RAMAL DE DESCARGA OU RAMAL DE ESGOTO SANITÁRIO. AF_12/2014	UN	100,00	7,82	BDI 1	9,89	889,00		
3.4.4.1.2.	SINAPI	89712	TUBO PVC, SERIE NORMAL, ESGOTO PREDIAL, DN 50 MM, FORNECIDO E INSTALADO EM RAMAL DE DESCARGA OU RAMAL DE ESGOTO SANITÁRIO. AF_12/2014	M	240,00	21,60	BDI 1	26,98	6.475,20		
3.4.4.2.			ÁGUA FRIA						3.431,75		
3.4.4.2.1.	ORSE	4965	Joelho 90° pvc rígido soldável c/bucha de latão, d= 25mm x 3/4"	un	50,00	10,82	BDI 1	13,51	675,50		
3.4.4.2.2.	ORSE	1211	Joelho 90° pvc rígido soldável, marrom, d= 20mm	un	50,00	0,22	BDI 1	0,40	20,00		
3.4.4.2.3.	ORSE	1027	Tubo pvc rígido soldável marrom pl água, d = 20 mm (1/2")	m	275,00	7,97	BDI 1	9,95	2.738,25		
3.4.5.			CÂMARA FRIGORÍFICA						32.753,50		
3.4.5.0.1.	SINAPI	96523	ESCAVAÇÃO MANUAL PARA BLOCO DE COROAMENTO OU SAPATA, COM PREVISÃO DE FÔRMA. AF_08/2017	M3	6,92	74,31	BDI 1	92,81	842,25		
3.4.5.0.2.	SINAPI	92263	FABRICAÇÃO DE FÔRMA PARA PILARES E ESTRUTURAS SIMILARES, EM CHAPA DE MADEIRA COMPENSADA RESINADA, E = 17 MM. AF_12/2015	M2	73,00	105,46	BDI 1	131,72	9.615,56		
3.4.5.0.3.	SINAPI	92884	ARMAÇÃO UTILIZANDO AÇO CA-25 DE 10,0 MM - MONTAGEM. AF_12/2015	KG	366,54	6,94	BDI 1	8,67	3.177,90		
3.4.5.0.4.	SINAPI	92882	ARMAÇÃO UTILIZANDO AÇO CA-25 DE 6,3 MM - MONTAGEM. AF_12/2015	KG	101,27	8,86	BDI 1	11,19	1.133,21		
3.4.5.0.5.	SINAPI	92787	ARMAÇÃO DE LAJE DE UMA ESTRUTURA CONVENCIONAL DE CONCRETO ARMADO EM UMA EDIFICAÇÃO TÉRREA OU SOBRADO UTILIZANDO AÇO CA-50 DE 10,0 MM - MONTAGEM. AF_12/2015	KG	6,13	7,15	BDI 1	8,93	54,74		
3.4.5.0.6.	SINAPI	94985	CONCRETO FCK = 25MPA, TRAÇO 1:2,3:2,7 (CIMENTO/ AREIA MÉDIA/ BRITA 1) - PREPARO MECÂNICO COM BETONEIRA 400 L. AF_07/2016	M3	13,94	354,44	BDI 1	442,70	6.171,24		
3.4.5.0.7.	ORSE	7823	Laje pré-fabricada treliçada para piso ou cobertura, Interaxo 38cm, h=16cm, sl. enchimento em EPS h=12cm, inclusive escoramento em madeira e capeamento 4 cm.	M2	30,00	143,41	BDI 1	179,12	5.373,50		
3.4.5.0.8.	ORSE	9675	Revestimento cerâmico para piso ou parede, 45 x 45 cm, pe-4, Celim Blanco, P ortobello ou similar, aplicado com argamassa industrializada ac-1, rejuntado, exclusive regularização de base ou emboco	m2	30,00	66,85	BDI 1	83,50	2.505,00		
3.4.5.0.9.	SINAPI	87269	REVESTIMENTO CERÂMICO PARA PAREDES INTERNAS COM PLACAS TIPO ESMALTADA EXTRA DE DIMENSÕES 25X35 CM APLICADAS EM AMBIENTES DE ÁREA MAIOR QUE 5 M² NA ALTURA INTEIRA DAS PAREDES. AF_06/2014	M2	80,00	40,83	BDI 1	61,00	4.080,00		
3.5.			MÓDULO M5 - BARES						110.350,87		
3.5.0.0.1.	ORSE	2281	Preparo de superfície com fixamento e aplicação de 01 demão de líquido selador	m2	214,86	6,18	BDI 1	7,72	1.659,72		
3.5.0.0.2.	ORSE	2293	Pintura para exteriores, sobre paredes, com fixamento, aplicação de 01 demão de líquido selador acrílico, 01 demão de textura acrílica branca e 02 demãos de tinta pva latex convencional para exteriores	m2	214,86	29,88	BDI 1	37,30	8.014,28		
3.5.0.0.3.	ORSE	9675	Revestimento cerâmico para piso ou parede, 45 x 45 cm, pe-4, Celim Blanco, P ortobello ou similar, aplicado com argamassa industrializada ac-1, rejuntado, exclusive regularização de base ou emboco	m2	261,00	66,85	BDI 1	83,50	21.793,50		
3.5.0.0.4.	ORSE	2306	Pintura de acabamento com aplicação de 02 demãos de esmalte ou óleo sobre sup arílicas metálicas, inclusive fixamento	m2	133,12	22,88	BDI 1	28,55	3.800,58		

27.476 v008 micro

Responde Alenc
 Prefeitura Municipal de Salvador
 Gerente de Planejamento

Yuri Lima Leite
 Secretário Municipal de Planejamento
 Estratégico e Desenvolvimento Urbano
 SEPEDUR

98



Confere com original

000087

39

PO - PLANILHA ORÇAMENTARIA										
Orçamento Base para Licitação										
Grau de Sigilo #PÚBLICO										
Nº OPERAÇÃO	GESTOR	PROGRAMA	AÇÃO / MODALIDADE SOCIAL	OBJETO CENTRO DE ABASTECIMENTO						
PROponente / TOMADOR		MUNICÍPIO / UF	LOCALIDADE / ENDEREÇO	APELIDO DO EMPREENDIMENTO						
		POJUICA / BAHIA	CENTRO	CENTRO DE ABASTECIMENTO						
DATA BASE	DESON	LOCALIDADE DO SINAPI	DESCRIÇÃO DO LOTE		BDI 1	BDI 2	BDI 3	BDI 4	BDI 5	
dez-18	Não	Salvador / BA	CENTRO DE ABASTECIMENTO		24,90%					
3.5.0.0.5.	ORSE	2315	Pintura de acabamento com aplicação de 01 demão de tinta esmalte epoxi (cores diversas), e = 35 ml/m²	m²	35,84	13,22	BDI 1	18,51	591,72	
3.5.0.0.6.	ORSE	1908	Reboco ou emboço externo, de parede, com argamassa traço 1:5 - 1:2:3 (cimento / cal / areia), espessura 2,0 cm	m²	10,75	24,35	BDI 1	30,41	328,91	
3.5.0.0.7.	ORSE	12334	Porta de abrir em alumínio tipo veneziana, acabamento anodizado natural, com guarnição/alizar/vista	m²	10,40	472,54	BDI 1	590,20	6.138,08	
3.5.0.0.8.	ORSE	278	Limpeza (Lavagem) de telhas	m²	250,00	2,42	BDI 1	3,02	755,00	
3.5.0.0.9.	ORSE	2451	Limpeza de pisos e revestimentos	m²	22,50	7,00	BDI 1	8,74	198,65	
3.5.0.0.10.	ORSE	10610	Impermeabilização à base de Resina Termoplástica, tipo Denvero Elástico, marca Denver ou similar	m²	22,50	102,63	BDI 1	128,43	2.889,68	
3.5.0.0.11.	ORSE	9430	Corte em alvenaria de bloco cerâmico, com maktla e disco diamantado	m	219,20	2,10	BDI 1	2,62	574,30	
3.5.0.0.12.	SINAPI	87871	CHAPISCO APLICADO SOMENTE EM ESTRUTURAS DE CONCRETO EM ALVENARIAS INTERNAS, COM DESEMPENADEIRA DENTADA, ARGAMASSA INDUSTRIALIZADA COM PREPARO MANUAL, AF 06/2014	M2	21,92	17,22	BDI 1	21,51	471,50	
3.5.0.0.13.	SINAPI	87532	EMBOÇO, PARA RECEBIMENTO DE CERÂMICA, EM ARGAMASSA TRAÇO 1:2:3, PREPARO MANUAL, APLICADO MANUALMENTE EM FACES INTERNAS DE PAREDES, PARA AMBIENTE COM ÁREA ENTRE 5M2 E 10M2, ESPESSURA DE 20MM, COM EXECUÇÃO DE TALUSCAS, AF 06/2014	M2	21,92	31,90	BDI 1	39,84	873,29	
3.5.0.0.14.	ORSE	2281	Preparo de superfície com lixamento e aplicação de 01 demão de líquido acetado	m²	21,92	6,18	BDI 1	7,72	169,22	
3.5.0.0.15.	ORSE	2278	Emassamento de superfície, com aplicação de 01 demão de massa corrida, lixamento e retoques	m²	21,92	8,59	BDI 1	10,73	235,20	
3.5.0.0.16.	SINAPI	88489	APLICAÇÃO MANUAL DE PINTURA COM TINTA LÁTEX ACRÍLICA EM PAREDES, DUAS DEMÃOS, AF 06/2014	M2	816,00	10,35	BDI 1	12,93	10.550,88	
3.5.0.0.17.	SINAPI	72138	PISO INDUSTRIAL DE ALTA RESISTENCIA, ESPESSURA 8MM, INCLUSO JUNTAS DE DILATAÇÃO PLÁSTICAS E POLIMENTO MECANIZADO	M2	164,98	82,73	BDI 1	103,33	17.045,32	
3.5.0.0.18.	ORSE	9675	Revestimento cerâmico para piso ou parede, 45 x 45 cm, pel-4, Cetim Blanco, P ortobelo ou similar, aplicado com argamassa industrializada ac-1, rejuntado, exclui-se regularização de base ou emboço	m²	164,98	66,85	BDI 1	83,50	13.774,16	
3.5.0.0.19.	SINAPI	87269	REVESTIMENTO CERÂMICO PARA PAREDES INTERNAS COM PLACAS TIPO ESMALTADA EXTRA DE DIMENSÕES 25X35 CM APLICADAS EM AMBIENTES DE ÁREA MAIOR QUE 5 M² NA ALTURA INTEIRA DAS PAREDES, AF 06/2014	M2	32,00	40,83	BDI 1	51,00	1.832,00	
3.5.0.0.20.	SINAPI	1748	BANCADA/BANCAPIA DE AÇO INOXIDÁVEL (AISI 430) COM 1 CUBA CENTRAL, COM VALVULA, ESCORREDOR DUPLO, DE 0,55 X 1,20 M	UN	16,00	149,90	BDI 1	187,23	2.995,68	
3.5.0.0.21.	ORSE	5045	Ferro de pvc, em placas 1,25 x 0,625, cor branca ou preta, marca Madabli ou similar, inclusive estrutura de fixação (perfis), instalado	m²	164,98	77,00	BDI 1	98,17	15.884,20	
3.5.			REPEITÓRIO - M5 e M6						10.642,50	
3.6.0.0.1.	SINAPI	72137	PISO INDUSTRIAL ALTA RESISTENCIA, ESPESSURA 12MM, INCLUSO JUNTAS DE DILATAÇÃO PLÁSTICAS E POLIMENTO MECANIZADO	M2	30,00	98,43	BDI 1	120,44	3.613,20	
3.6.0.0.2.	ORSE	8344	Desmontagem de Estrutura Metálica com retirada de solda e corte de peças por meio de lixadeira	m²	42,00	6,17	BDI 1	7,71	323,82	
3.6.0.0.3.	SINAPI	73658	JATEAMENTO COM AREIA EM ESTRUTURA METÁLICA	M2	42,00	15,38	BDI 1	19,18	805,56	
3.6.0.0.4.	SINAPI	74064/1	FUNDO ANTICORROSIVO A BASE DE ÓXIDO DE FERRO (ZARCO), DUAS DEMÃOS	M2	42,00	19,04	BDI 1	23,78	998,76	
3.6.0.0.5.	ORSE	11515	Pintura de superfície metálica, sujeita à imersão em meio salino, composta: Limpeza da superfície com SUMACLEAN WB, 01 demão de SUMASTIC 228 AR ou similar e 01 demão de MACROPOXY 848 FAST CURE EPOXY, da Sherwin Williams - Sumaré ou similar	m²	42,00	67,43	BDI 1	84,22	3.537,24	
3.6.0.0.6.	ORSE	244	Telhamento com telha translúcida em fibra de vidro, ondulada, 2,44 x 0,50 m, esp=6mm, Fortlev ou similar	m²	24,00	45,50	BDI 1	66,83	1.363,92	

27.476 v006 micro

Renato Abreu
 Prefeitura Municipal de Pojuca
 Gerente de Planejamento - 2020

Yuri Lima Leite
 Secretário Municipal de Planejamento
 Estratégico e Desenvolvimento Urbano
 SEPEDUR



Confere com original

PO - PLANILHA ORÇAMENTARIA											Grau de Sigilo
Orçamento Base para Licitação											#PÚBLICO
Nº OPERAÇÃO	GESTOR	PROGRAMA	AÇÃO / MODALIDADE SOCIAL	OBJETO	CENTRO DE ABASTECIMENTO						
PROponente / TOMADOR		MUNICÍPIO / UF	LOCALIDADE / ENDEREÇO	APELIDO DO EMPREENDIMENTO	CENTRO DE ABASTECIMENTO						
DATA BASE	DESCON.	LOCALIDADE DO SINAPI	DESCRIÇÃO DO LOTE		BDI 1	BDI 2	BDI 3	BDI 4	BDI 5		
dez-18	Não	Salvador / BA	CENTRO DE ABASTECIMENTO		24,90%						
3.7.			MÓDULO M6 - BARES							110.350,87	
3.7.0.0.1.	ORSE	2281	Preparo de superfície com lixamento e aplicação de 01 demão de líquido selador	m2	214,86	6,18	BDI 1	7,72		1.658,72	
3.7.0.0.2.	ORSE	2293	Pintura para exteriores, sobre paredes, com lixamento, aplicação de 01 demão de líquido selador acrílico, 01 demão de textura acrílica branca e 02 demãos de tinta pva latex convencional para exteriores	m2	214,86	29,86	BDI 1	37,30		8.014,28	
3.7.0.0.3.	ORSE	9675	Revestimento cerâmico para piso ou parede, 45 x 45 cm, pel-4, Cetim Branco, P ortobello ou similar, aplicado com argamassa industrializada ac-1, rejuntado, exclusive regularização de base ou emboço	m2	281,00	66,85	BDI 1	83,50		21.793,50	
3.7.0.0.4.	ORSE	2306	Pintura de acabamento com aplicação de 02 demãos de esmalte ou óleo sobre sup orfices metálicas, inclusive lixamento	m2	133,12	22,88	BDI 1	28,55		3.800,58	
3.7.0.0.5.	ORSE	2316	Pintura de acabamento com aplicação de 01 demão de tinta esmalte opox (cores diversas), e = 35 ml/cra	m2	35,84	13,22	BDI 1	18,51		591,72	
3.7.0.0.6.	ORSE	1908	Reboco ou emboço externo, de parede, com argamassa traço 15 - 1:2:3 (cimento / cal / areia), espessura 2,0 cm	m2	10,75	24,35	BDI 1	30,41		326,91	
3.7.0.0.7.	ORSE	12334	Porta de abrir em alumínio tipo veneziana, acabamento enodizado natural, sem guarnição/alizar/vista	m2	10,40	472,54	BDI 1	590,20		6.138,08	
3.7.0.0.8.	ORSE	278	Limpeza (Lavaçom) de telhas	m2	250,00	2,42	BDI 1	3,02		755,00	
3.7.0.0.9.	ORSE	2451	Limpeza de pisos e revestimentos	m2	22,50	7,00	BDI 1	8,74		195,65	
3.7.0.0.10.	ORSE	10610	Impermeabilização à base de Resina Termoplástica, tipo Dervertac Elástico, mar ca Denver ou similar	m2	22,50	102,83	BDI 1	128,43		2.889,68	
3.7.0.0.11.	ORSE	9430	Corte em alvenaria de bloco cerâmico, com marta e disco diamantado	m	219,20	2,10	BDI 1	2,62		574,30	
3.7.0.0.12.	SINAPI	87871	CHAPISCO APLICADO SOMENTE EM ESTRUTURAS DE CONCRETO EM ALVENARIAS INTERNAS, COM DESEMPENADEIRA DENTADA. ARGAMASSA INDUSTRIALIZADA COM PREPARO MANUAL. AF. 06/2014	M2	21,92	17,22	BDI 1	21,51		471,50	
3.7.0.0.13.	SINAPI	87532	EMBOÇO, PARA RECEBIMENTO DE CERÂMICA, EM ARGAMASSA TRAÇO 1:2:3, PREPARO MANUAL, APLICADO MANUALMENTE EM FACES INTERNAS DE PAREDES, PARA AMBIENTE COM ÁREA ENTRE 5M2 E 10M2, ESPESSURA DE 20MM, COM EXECUÇÃO DE TALISCAS. AF. 06/2014	M2	21,92	31,90	BDI 1	39,84		873,29	
3.7.0.0.14.	ORSE	2281	Preparo de superfície com lixamento e aplicação de 01 demão de líquido selador	m2	21,92	6,18	BDI 1	7,72		169,22	
3.7.0.0.15.	ORSE	2278	Emassamento de superfície, com aplicação de 01 demão de massa corida, lixamento e retoques	m2	21,92	8,59	BDI 1	10,73		235,20	
3.7.0.0.16.	SINAPI	88489	APLICAÇÃO MANUAL DE PINTURA COM TINTA LÁTEX ACRÍLICA EM PAREDES, DUAS DEMÃOS. AF. 06/2014	M2	818,00	10,35	BDI 1	12,93		10.550,88	
3.7.0.0.17.	SINAPI	72136	PISO INDUSTRIAL DE ALTA RESISTENCIA, ESPESSURA 8MM, INCLUSO JUNTAS DE DILATAÇÃO PLÁSTICAS E POLIMENTO MECANIZADO	M2	164,96	82,73	BDI 1	103,33		17.045,32	
3.7.0.0.18.	ORSE	9675	Revestimento cerâmico para piso ou parede, 45 x 45 cm, pel-4, Cetim Branco, P ortobello ou similar, aplicado com argamassa industrializada ac-1, rejuntado, exclusive regularização de base ou emboço	m2	164,96	66,85	BDI 1	83,50		13.774,16	
3.7.0.0.19.	SINAPI	87269	REVESTIMENTO CERÂMICO PARA PAREDES INTERNAS COM PLACAS TIPO ESMALTADA EXTRA DE DIMENSÕES 25X35 CM APLICADAS EM AMBIENTES DE ÁREA MAIOR QUE 5 M² NA ALTURA INTEIRA DAS PAREDES. AF. 06/2014	M2	32,00	40,83	BDI 1	51,00		1.632,00	
3.7.0.0.20.	SINAPI	1746	BANCADA/BANCAPIA DE AÇO INOXIDÁVEL (AISI 430) COM 1 CUBA CENTRAL, COM VALVULA, ESCORREDOR DÚPLO, DE 0,55 X 1,20" M	UN	16,00	149,90	BDI 1	187,23		2.995,68	
3.7.0.0.21.	ORSE	5045	Ferro de pvc, em placas 1,25 x 0,825, cor branca ou palha, marca Medabli ou similar, inclusive estrutura de fixação (perfis), instalado	m2	164,96	77,00	BDI 1	96,17		15.864,20	
3.8.			MÓDULO M7 - VESTUÁRIO							153.069,57	
3.8.0.0.1.	ORSE	2281	Preparo de superfície com lixamento e aplicação de 01 demão de líquido selador	m2	238,86	6,18	BDI 1	7,72		1.828,56	

27.476 v008 micro

Reinaldo Abreu
 Prefeito Municipal de Pojuca
 Gerente de Planejamento

Yuri Lima Leite
 Secretário Municipal de Planejamento
 Estratégico e Desenvolvimento Urbano
 SEPEDUR

000088

140



Confere com original

000089

PO - PLANILHA ORÇAMENTÁRIA										
Orçamento Base para Licitação										
Grau de Sigilo #PÚBLICO										
Nº OPERAÇÃO	GESTOR	PROGRAMA	ACÃO / MODALIDADE SOCIAL	OBJETO CENTRO DE ABASTECIMENTO						
PROponente / TOMADOR	MUNICÍPIO / UF		LOCALIDADE / ENDEREÇO	APELIDO DO EMPREENDIMENTO CENTRO DE ABASTECIMENTO						
DATA BASE	DESOM	LOCALIDADE DO SINAPI	DESCRIÇÃO DO LOTE	BDI1	BDI2	BDI3	BDI4	BDI5		
dez-18	Não	Salvador / BA	CENTRO DE ABASTECIMENTO	24,90%						
3.8.0.0.2.	ORSE	2293	Pintura para exteriores, sobre paredes, com fixamento, aplicação de 01 demão de líquido selador acrílico, 01 demão de textura acrílica branca e 02 demãos de tinta pva latex convencional para exteriores	m2	236,86	29,86	BDI 1	37,30	8.834,88	
3.8.0.0.3.	ORSE	9675	Revestimento cerâmico para piso ou parede, 45 x 45 cm, pel-4, Cetim Blanco, P ortobello ou similar, aplicado com argamassa industrializada ac-i, rejuntado, exclusiva regularização de base ou emboço	m2	243,00	66,85	BDI 1	83,50	20.290,50	
3.8.0.0.4.	ORSE	2306	Pintura de acabamento com aplicação de 02 demãos de esmalte ou óleo sobre sup. arifles metálicas, inclusive fixamento	m2	66,56	22,86	BDI 1	28,55	1.900,29	
3.8.0.0.5.	ORSE	2293	Pintura para exteriores, sobre paredes, com fixamento, aplicação de 01 demão de líquido selador acrílico, 01 demão de textura acrílica branca e 02 demãos de tinta pva latex convencional para exteriores	m2	143,00	29,86	BDI 1	37,30	5.333,90	
3.8.0.0.6.	ORSE	2315	Pintura de acabamento com aplicação de 01 demão de tinta esmalte epoxi (cores diversas), e = 35 micra	m2	35,84	13,22	BDI 1	16,51	591,72	
3.8.0.0.7.	ORSE	1908	Reboco ou emboço externo, de parede, com argamassa traço 15 - 12:8 (cimento / cal / areia), espessura 2,0 cm	m2	10,75	24,35	BDI 1	30,41	326,91	
3.8.0.0.8.	ORSE	12334	Porta de abrir em alumínio tipo veneziana, acabamento anodizado natural, sem guarnição/alizar/vista	m2	7,50	472,54	BDI 1	590,20	4.426,50	
3.8.0.0.9.	SINAPI	94581	JANELA DE ALUMÍNIO MAXIMAR, FIXAÇÃO COM ARGAMASSA, COM VIDROS, PADRONIZADA. AF 07/2016	M2	4,00	309,54	BDI 1	386,62	1.546,48	
3.8.0.0.10.	ORSE	278	Limpeza (Lavagem) de telhas	m2	250,00	2,42	BDI 1	3,02	755,00	
3.8.0.0.11.	ORSE	2451	Limpeza de pisos e revestimentos	m2	22,50	7,00	BDI 1	6,74	198,65	
3.8.0.0.12.	ORSE	10610	Impermeabilização à base de Resina Termoplástica, tipo Derivates Elastic, mar ca Denver ou similar	m2	22,50	102,83	BDI 1	128,43	2.889,68	
3.8.0.0.13.	ORSE	9430	Corte em alvenaria de bloco cerâmico, com maktta e disco diamantado	m	219,20	2,10	BDI 1	2,62	574,30	
3.8.0.0.14.	SINAPI	87871	CHAPISCO APLICADO SOMENTE EM ESTRUTURAS DE CONCRETO EM ALVENARIAS INTERNAS, COM DESEMPENADEIRA DENTADA, ARGAMASSA INDUSTRIALIZADA COM PREPARO MANUAL. AF 08/2014	M2	21,92	17,22	BDI 1	21,51	471,50	
3.8.0.0.15.	SINAPI	87532	EMBOÇO, PARA RECEBIMENTO DE CERÂMICA, EM ARGAMASSA TRAÇO 1:2:8, PREPARO MANUAL, APLICADO MANUALMENTE EM FACES INTERNAS DE PAREDES, PARA AMBIENTE COM ÁREA ENTRE 5M2 E 10M2, ESPESSURA DE 20MM, COM EXECUÇÃO DE TALISCAS. AF 08/2014	M2	21,92	31,90	BDI 1	39,84	873,29	
3.8.0.0.16.	ORSE	2281	Preparo de superfície com fixamento e aplicação de 01 demão de líquido selado r	m2	21,92	6,18	BDI 1	7,72	169,22	
3.8.0.0.17.	ORSE	2278	Emassamento de superfície, com aplicação de 01 demão de massa corrida, fixamento e retoques	m2	21,92	8,59	BDI 1	10,73	235,20	
3.8.0.0.18.	SINAPI	88489	APLICAÇÃO MANUAL DE PINTURA COM TINTA LÁTEX ACRÍLICA EM PAREDES, DUAS DEMÃOS. AF 06/2014	M2	816,00	10,35	BDI 1	12,93	10.550,88	
3.8.0.0.19.	SINAPI	72136	PISO INDUSTRIAL DE ALTA RESISTENCIA, ESPESSURA 8MM, INCLUSO JUNTAS DE DILATAÇÃO PLÁSTICAS E POLIMENTO MECANIZADO	M2	158,00	82,73	BDI 1	103,33	16.326,14	
3.8.0.0.20.	ORSE	6675	Revestimento cerâmico para piso ou parede, 45 x 45 cm, pel-4, Cetim Blanco, P ortobello ou similar, aplicado com argamassa industrializada ac-i, rejuntado, exclusiva regularização de base ou emboço	m2	11,30	66,85	BDI 1	83,50	943,55	
3.8.0.0.21.	SINAPI	87269	REVESTIMENTO CERÂMICO PARA PAREDES INTERNAS COM PLACAS TIPO ESMALTADA EXTRA DE DIMENSÕES 25X35 CM APLICADAS EM AMBIENTES DE ÁREA MAIOR QUE 5 M² NA ALTURA INTEIRA DAS PAREDES. AF 06/2014	M2	593,00	40,83	BDI 1	51,00	30.243,00	
3.8.0.0.22.	ORSE	2298	Pintura para interiores, sobre paredes ou tetos, com fixamento, aplicação de 01 demão de líquido selador acrílico, 01 demão de textura acrílica branca e 0 2 demãos de tinta pva latex convencional para interiores	m2	297,00	29,85	BDI 1	37,28	11.072,16	

27.476 v008 micro

[Assinatura]
 Prefeitura Municipal de Curitiba
 Curitiba

[Assinatura]
 Yuri Lima Leite
 Secretário Municipal de Planejamento
 Estratégico e Desenvolvimento Urbano
 SEPEDUR

41



Confere com original

000090

42

PO - PLANILHA ORÇAMENTARIA										
Orçamento Base para Licitação										
Grau de Sigilo										
#PÚBLICO										
Nº OPERAÇÃO	GESTOR	PROGRAMA	AÇÃO / MODALIDADE SOCIAL	OBJETO	CENTRO DE ABASTECIMENTO					
PROponente / TOMADOR		MUNICÍPIO / UF	LOCALIDADE / ENDEREÇO	APELIDO DO EMPREENDIMENTO						
		POJUÇA / BAHIA	CENTRO	CENTRO DE ABASTECIMENTO						
DATA BASE	DESON.	LOCALIDADE DO SINAPI	DESCRIÇÃO DO LOTE			BD1.1	BD1.2	BD1.3	BD1.4	BD1.5
dez-18	Não	Salvador / BA	CENTRO DE ABASTECIMENTO			24,90%				
3.8.0.0.23.	ORSE	12263	Plia de cozinha com bancada em granito cinza andorinha, e = 2cm, dim 1.20x0.60, com 01 cuba de aço inox, sifão cromado, válvula cromada, torneira em aço in ox, inclusive rodopla 10 cm, assentada.	un	16,00	879,09	BD1.1		1.222,88	19.566,08
3.8.0.0.24.	ORSE	5045	Forno de pvc, em placas 1,25 x 0,625, cor branca ou palha, marca Medabli ou similar, inclusive estrutura de fixação (perfis), instalado	m2	11,30	77,00	BD1.1		96,17	1.088,72
3.8.0.0.25.	ORSE	7180	Vaso sanitário convencional, adaptado p/ deficiente físico, linha popular, ra vana P9, DECA ou similar, c/cx. descarga de sobrepor AKROS ou similar, assento plastico universal branco ou similar, conjunto de fixação, tubo de ligação e engate plástico	un	1,00	282,31	BD1.1		352,61	352,61
3.8.0.0.26.	ORSE-I	12965	Barra de apoio, reta, fixa, em aço inox, l=80cm, d=1 1/2" - Jackwal ou similar	un	3,00	151,10	BD1.1		188,72	566,16
3.8.0.0.27.	SINAPI	86902	LAVATÓRIO LOUÇA BRANCA COM COLUNA, "44 X 35,5" CM, PADRÃO POPULAR - FORNECIMENTO E INSTALAÇÃO. AF 12/2013	UN	3,00	195,97	BD1.1		244,77	734,31
3.8.0.0.28.	SINAPI	86888	VASO SANITÁRIO SIFONADO COM CAIXA ACOPLADA LOUÇA BRANCA - FORNECIMENTO E INSTALAÇÃO. AF 12/2013	UN	8,00	352,76	BD1.1		440,60	3.524,80
3.8.0.0.29.	ORSE	12285	Lavatório com bancada em granito cinza andorinha, e = 2cm, dim 3.00x0.60, com 04 cubas de embutir de louça, sifão ajustável metalizado, válvula cromada, to mrelra deca cromada (decamatc ref : 1170) ou similar, inclusive rodopla 10 cm, assentada	un	2,00	2.745,63	BD1.1		3.429,29	6.858,58
3.9.			MÓDULO III - ADMINISTRAÇÃO							112.446,03
3.9.0.0.1.	ORSE	2281	Preparo de superfície com lixamento e aplicação de 01 demão de líquido selado r	m2	214,86	6,18	BD1.1		7,72	1.658,72
3.9.0.0.2.	ORSE	2293	Pintura para exteriores, sobre paredes, com lixamento, aplicação de 01 demão de líquido selador acrílico, 01 demão de textura acrílica branca e 02 demãos de tinta pva latex convencional para exteriores	m2	214,86	29,86	BD1.1		37,30	8.014,28
3.9.0.0.3.	ORSE	9675	Revestimento cerâmico para piso ou parede, 45 x 45 cm, pol-4, Cetim Blanco, P orobello ou similar, aplicado com argamassa industrializada ac-1, rejuntado, exclusive regularização de base ou emboço	m2	281,00	66,85	BD1.1		83,50	21.793,50
3.9.0.0.4.	ORSE	2306	Pintura de acabamento com aplicação de 02 demãos de esmalte ou óleo sobre sup erfícies moláticas, inclusive lixamento	m2	133,12	22,86	BD1.1		28,55	3.800,58
3.9.0.0.5.	ORSE	2315	Pintura de acabamento com aplicação de 01 demão de tinta esmalte epoxi (cores diversas), e = 35 micra	m2	35,84	13,22	BD1.1		16,51	591,72
3.9.0.0.6.	ORSE	1908	Reboco ou emboço externo, de parede, com argamassa traço 1:2:8 (cimento / cal / areia), espessura 2,0 cm	m2	10,75	24,35	BD1.1		30,41	326,91
3.9.0.0.7.	ORSE	12334	Porta de abrir em alumínio tipo veneziana, acabamento anodizado natural, sem guarnição/alizar/vista	m2	10,40	472,64	BD1.1		590,20	6.138,08
3.9.0.0.8.	ORSE	278	Limpeza (Lavagem) de telhas	m2	250,00	2,42	BD1.1		3,02	755,00
3.9.0.0.9.	ORSE	2451	Limpeza de pisos e revestimentos	m2	22,50	7,00	BD1.1		8,74	186,65
3.9.0.0.10.	ORSE	10610	Impermeabilização à base de Resina Termoplástica, tipo Denverac Elastic, mar ca Denver ou similar	m2	22,50	102,83	BD1.1		128,43	2.889,68
3.9.0.0.11.	ORSE	9430	Corte em alvenaria de bloco cerâmico, com maktla e disco diamantado	m	219,20	2,10	BD1.1		2,82	574,30
3.9.0.0.12.	SINAPI	87871	CHAPISCO APLICADO SOMENTE EM ESTRUTURAS DE CONCRETO EM ALVENARIAS (INTERNAS, COM DESEMPENADEIRA DENTADA. ARGAMASSA INDUSTRIALIZADA COM PREPARO MANUAL. AF 06/2014	M2	21,92	17,22	BD1.1		21,51	471,50
3.9.0.0.13.	SINAPI	87532	EMBOÇO, PARA RECEBIMENTO DE CERÂMICA, EM ARGAMASSA TRAÇO 1:2:8, PREPARO MANUAL, APLICADO MANUALMENTE EM FACES INTERNAS DE PAREDES, PARA AMBIENTE COM ÁREA ENTRE 5M2 E 10M2, ESPESSURA DE 20MM, COM EXECUÇÃO DE TALISCAS. AF 06/2014	M2	21,92	31,90	BD1.1		99,84	873,29
3.9.0.0.14.	ORSE	2281	Preparo de superfície com lixamento e aplicação de 01 demão de líquido selado r	m2	21,92	6,18	BD1.1		7,72	169,22
3.9.0.0.15.	ORSE	2278	Emassamento de superfície, com aplicação de 01 demão de massa corrida, lixamento e rebocos	m2	21,92	8,59	BD1.1		10,73	235,20

27.476 v008 micro

Reinaldo Abreu
 Gerente de Planejamento - SEPEDUR
 Prefeitura Municipal de Pojuca

Yuri Lima Leite
 Secretário Municipal de Planejamento
 Estratégico e Desenvolvimento Urbano
 SEPEDUR



Confere com original

000091

PO - PLANILHA ORÇAMENTARIA										Grau de Sigilo				
Orçamento Base para Licitação										#PUBLICO				
Nº OPERAÇÃO	GESTOR	PROGRAMA	AÇÃO / MODALIDADE SOCIAL	OBJETO	CENTRO DE ABASTECIMENTO									
PROponente / TOMADOR		MUNICÍPIO / UF	LOCALIDADE / ENDEREÇO	APELIDO DO EMPREENDIMENTO	CENTRO DE ABASTECIMENTO									
DATA BASE	DESON	LOCALIDADE DO SINAPI	DESCRIÇÃO DO LOTE			BD1	BD2	BD3	BD4	BD5				
dez-18	Não	Salvador / BA	CENTRO DE ABASTECIMENTO			24,80%								
3.9.0.0.16.	SINAPI	88489	APLICAÇÃO MANUAL DE PINTURA COM TINTA LÁTEX ACRÍLICA EM PAREDES, DUAS DEMÃOS. AF_06/2014	M2	816,00	10,35	BD1		12,83	10.550,88				
3.9.0.0.17.	SINAPI	72136	PISO INDUSTRIAL DE ALTA RESISTÊNCIA, ESPESSURA 8MM, INCLUSO JUNTAS DE DILATAÇÃO PLÁSTICAS E POLIMENTO MECANIZADO	M2	164,96	82,73	BD1		103,33	17.045,32				
3.9.0.0.18.	ORSE	9675	Revestimento cerâmico para piso ou parede, 45 x 45 cm, por-4, Cetim Branco, P ortobello ou similar, aplicado com argamassa industrializada ac-1, rejuntado, exclusivo regularização de base ou emboço	m2	164,96	66,85	BD1		83,50	13.774,16				
3.9.0.0.19.	SINAPI	87269	REVESTIMENTO CERÂMICO PARA PAREDES INTERNAS COM PLACAS TIPO ESMALTADA EXTRA DE DIMENSÕES 25X35 CM APLICADAS EM AMBIENTES DE ÁREA MAIOR QUE 5 M² NA ALTURA INTEIRA DAS PAREDES. AF_06/2014	M2	32,00	40,83	BD1		61,00	1.632,00				
3.9.0.0.20.	SINAPI	1748	BANCADA/BANCAPIA DE AÇO INOXIDÁVEL (AISI 430) COM 1 CUBA CENTRAL, COM VALVULA, ESCORREDOR DUPL0, DE 1,055 X 1,20" M	UN	16,00	149,90	BD1		187,23	2.995,68				
3.9.0.0.21.	ORSE	5045	Ferro de pvc, em placas 1,25 x 0,825, cor branca ou palha, marca Medabli ou similar, inclusive estrutura de fixação (perfis), instalado	m2	164,85	77,00	BD1		96,17	15.864,20				
3.9.0.0.22.	ORSE	4708	Vaso sanitário e/ou caixa de descarga acoplada, ELIZABETH ou similar, padrão pop úter, inclusive assento plástico Amanco ou similar, conjunto de fixação, anel de vedação e orgate plástico	un	4,00	250,91	BD1		313,39	1.253,56				
3.9.0.0.23.	SINAPI	10425	LAVATORIO LOUCA BRANCA SUSPENSO 40 X 30" CM	UN	4,00	72,76	BD1		90,88	363,52				
3.9.0.0.24.	ORSE	2024	Chuveiro simples articulado, de metal cromado, (deca ref1995), c/ registro de pressão (deca linha c40 ref1418) ou similares	un	1,00	382,77	BD1		478,08	478,08				
3.10.			MÓDULO M8							97.574,27				
3.10.0.0.1.	ORSE	2281	Preparo de superfície com lixamento e aplicação de 01 demão de líquido selador	m2	193,96	6,18	BD1		7,72	1.497,37				
3.10.0.0.2.	ORSE	2283	Pintura para exteriores, sobre paredes, com lixamento, aplicação de 01 demão de líquido selador acrílico, 01 demão de textura acrílica branca e 02 demãos de tinta pva latex convencional para exteriores	m2	28,60	29,88	BD1		37,30	1.068,78				
3.10.0.0.3.	SINAPI	88489	APLICAÇÃO MANUAL DE PINTURA COM TINTA LÁTEX ACRÍLICA EM PAREDES, DUAS DEMÃOS. AF_06/2014	M2	165,38	10,35	BD1		12,83	2.138,10				
3.10.0.0.4.	ORSE	9675	Revestimento cerâmico para piso ou parede, 45 x 45 cm, por-4, Cetim Branco, P ortobello ou similar, aplicado com argamassa industrializada ac-1, rejuntado, exclusivo regularização de base ou emboço	m2	30,15	66,85	BD1		83,50	2.517,53				
3.10.0.0.5.	ORSE	2306	Pintura de acabamento com aplicação de 02 demãos de esmalte ou óleo sobre sup arifíceis metálicas, inclusive lixamento	m2	54,00	22,88	BD1		28,55	1.541,70				
3.10.0.0.6.	ORSE	2315	Pintura de acabamento com aplicação de 01 demão de tinta esmalte epoxi (cores diversas), e = 35 micra	m2	35,84	13,22	BD1		16,51	591,72				
3.10.0.0.7.	ORSE	1908	Reboco ou emboço externo, de parede, com argamassa traço 15 - 1:2:8 (cimento / cal / areia), espessura 2,0 cm	m2	10,75	24,35	BD1		30,41	328,91				
3.10.0.0.8.	ORSE	12334	Porta de abrir em alumínio tipo veneziana, acabamento anodizado natural, sem quicção/alzar/vista	m2	8,00	472,54	BD1		590,20	4.721,60				
3.10.0.0.9.	SINAPI	92539	TRAMA DE MADEIRA COMPOSTA POR RIPAS, CAIBRÓS E TERÇAS PARA TELHADOS DE ATÉ 2 ÁGUAS PARA TELHA DE ENCAIXE DE CERÂMICA OU DE CONCRETO, INCLUSO TRANSPORTE VERTICAL. AF_12/2015	M2	261,00	45,43	BD1		56,74	14.809,14				
3.10.0.0.10.	SINAPI	94201	TELHAMENTO COM TELHA CERÂMICA GAPA-CANAL, TIPO COLONIAL, COM ATÉ 2 ÁGUAS, INCLUSO TRANSPORTE VERTICAL. AF_06/2016	M2	261,00	26,13	BD1		32,64	6.519,04				
3.10.0.0.11.	ORSE	9430	Corte em alvenaria do bloco cerâmico, com marta e disco diamantado	m	164,00	2,10	BD1		2,62	429,88				
3.10.0.0.12.	SINAPI	87871	CHAPISCO APLICADO SOMENTE EM ESTRUTURAS DE CONCRETO EM ALVENARIAS INTERNAS, COM DESEMPENADEIRA DENTADA, ARGAMASSA INDUSTRIALIZADA COM PREPARO MANUAL. AF_06/2014	M2	16,40	17,22	BD1		21,51	352,76				

27.478 v008 micro

Renaldo Abreu
 Prefeitura Municipal de Poço
 Centro de Planejamento - SEPEDUR

Yuri Lima Leite
 Secretário Municipal de Planejamento
 Estratégico e Desenvolvimento Urbano
 SEPEDUR

13



PO - PLANILHA ORÇAMENTARIA							Grau de Sigilo				
Orçamento Base para Licitação							#PUBLICO				
Nº OPERAÇÃO	GESTOR	PROGRAMA	AÇÃO / MODALIDADE SOCIAL	OBJETO	CENTRO DE ABASTECIMENTO						
PROponente / TOMADOR			MUNICÍPIO / UF	LOCALIDADE / ENDEREÇO	APELIDO DO EMPREENDIMENTO						
			POJUICA / BARRA	CENTRO	CENTRO DE ABASTECIMENTO						
DATA BASE	DESON.	LOCALIDADE DO SINAPI	DESCRIÇÃO DO LOTE		BDI 1	BDI 2	BDI 3	BDI 4	BDI 5		
dez-18	Não	Savador / BA	CENTRO DE ABASTECIMENTO		24,90%						
3.10.0.0.13.	SINAPI	87532	EMBOÇO, PARA RECEBIMENTO DE CERÂMICA, EM ARGAMASSA TRAÇO 1:2:8, PREPARO MANUAL, APLICADO MANUALMENTE EM FACES INTERNAS DE PAREDES, PARA AMBIENTE COM ÁREA ENTRE 5M2 E 10M2, ESPESSURA DE 20MM, COM EXECUÇÃO DE TALUSCAS. AF 08/2014	M2	16,40	31,90	BDI 1	39,84	653,38		
3.10.0.0.14.	ORSE	2281	Preparo de superfície com fixamento e aplicação de 01 demão de líquido selado r	m2	16,40	6,18	BDI 1	7,72	128,61		
3.10.0.0.15.	ORSE	2278	Emassamento de superfície, com aplicação de 01 demão de massa corrida, fixamento e retoques	m2	16,40	8,59	BDI 1	10,73	175,97		
3.10.0.0.16.	SINAPI	88489	APLICAÇÃO MANUAL DE PINTURA COM TINTA LÁTEX ACRILICA EM PAREDES, DUAS DEMÃOS. AF 06/2014	M2	390,00	10,35	BDI 1	12,93	5.042,70		
3.10.0.0.17.	SINAPI	72136	PISO INDUSTRIAL DE ALTA RESISTENCIA, ESPESSURA 8MM, INCLUSO JUNTAS DE DILATAÇÃO PLÁSTICAS E POLIMENTO MECANIZADO	M2	114,40	82,78	BDI 1	103,33	11.820,95		
3.10.0.0.18.	ORSE	9675	Revestimento cerâmico para piso ou parede, 45 x 45 cm, pel-4, Cetim Branco, P ortobello ou similar, aplicado com argamassa industrializada ac-1, rejuntado, exclusive regularização de base ou emboço	m2	114,40	66,85	BDI 1	83,50	9.552,40		
3.10.0.0.19.	SINAPI	87269	REVESTIMENTO CERÂMICO PARA PAREDES INTERNAS COM PLACAS TIPO ESMALTADA EXTRA DE DIMENSÕES 25X35 CM APLICADAS EM AMBIENTES DE ÁREA MAIOR QUE 5 M² NA ALTURA INTEIRA DAS PAREDES. AF 06/2014	M2	22,00	40,83	BDI 1	51,00	1.122,00		
3.10.0.0.20.	ORSE	12263	Plã de cozinha com bancada em granito cinza andorinha, e = 2cm, dim 1.20x0.60 , com 01 cuba de aço inox, esfã cromado, válvula cromada, torneira em aço inox, inclusive rodopla 10 cm, assenlada.	un	16,00	979,09	BDI 1	1.222,88	19.568,08		
3.10.0.0.21.	ORSE	5045	Ferro de pvc, em placas 1,25 x 0,625, cor branca ou palha, marca Medabl ou similar, inclusive estrutura de fixação (perfis), instalado	m2	114,40	77,00	BDI 1	96,17	11.001,85		
3.11.			MÓDULO M10						206.358,21		
3.11.0.0.1.	ORSE	2281	Preparo de superfície com fixamento e aplicação de 01 demão de líquido selado r	m2	628,46	6,18	BDI 1	7,72	4.851,71		
3.11.0.0.2.	ORSE	2293	Pintura para exteriores, sobre paredes, com fixamento, aplicação de 01 demão de líquido selador acrílico, 01 demão de textura acrílica branca e 02 demãos de tinta pva latex convencional para exteriores	m2	277,80	29,86	BDI 1	37,30	10.354,48		
3.11.0.0.3.	SINAPI	88489	APLICAÇÃO MANUAL DE PINTURA COM TINTA LÁTEX ACRILICA EM PAREDES, DUAS DEMÃOS. AF 06/2014	M2	350,86	10,35	BDI 1	12,93	4.538,62		
3.11.0.0.4.	ORSE	9675	Revestimento cerâmico para piso ou parede, 45 x 45 cm, pel-4, Cetim Branco, P ortobello ou similar, aplicado com argamassa industrializada ac-1, rejuntado, exclusive regularização de base ou emboço	m2	49,45	66,85	BDI 1	83,50	4.129,08		
3.11.0.0.5.	ORSE	2306	Pintura de acabamento com aplicação de 02 demãos de esmalte ou óleo sobre superfícies metálicas, inclusive fixamento	m2	68,97	22,86	BDI 1	28,55	1.969,09		
3.11.0.0.6.	ORSE	2315	Pintura de acabamento com aplicação de 01 demão de tinta esmalte epoxi (cores diversas), e = 35 micra	m2	49,28	13,22	BDI 1	16,51	813,61		
3.11.0.0.7.	ORSE	1908	Reboco ou emboço externo, de parede, com argamassa traço 1:5 - 1:2:8 (cimento / cal / areia), espessura 2,0 cm	m2	14,78	24,35	BDI 1	30,41	449,46		
3.11.0.0.8.	ORSE	12334	Porta de abrir em alumínio tipo veneziana, acabamento anodizado natural, sem guarnição/alfardista	m2	17,60	472,54	BDI 1	590,20	10.387,92		
3.11.0.0.9.	SINAPI	92539	TRAMA DE MADEIRA COMPOSTA POR RIPAS, CAIBROS E TERÇAS PARA TELHADOS DE ATÉ 2 ÁGUAS PARA TELHA DE ENCAIXE DE CERÂMICA OU DE CONCRETO, INCLUSO TRANSPORTE VERTICAL AF 12/2015	M2	407,00	45,43	BDI 1	56,74	23.093,18		
3.11.0.0.10.	SINAPI	94201	TELHAMENTO COM TELHA CERÂMICA CAPA-CANAL, TIPO COLONIAL, COM ATÉ 2 ÁGUAS, INCLUSO TRANSPORTE VERTICAL. AF 08/2016	M2	407,00	26,13	BDI 1	32,64	13.284,48		
3.11.0.0.11.	ORSE	9430	Corte em alvenaria de bloco cerâmico, com máquia e disco diamantado	m	137,00	2,10	BDI 1	2,62	358,94		

27.476 v008 micro

Reginaldo Alves
 Gerente de Planejamento - SEPEDUR
 Prefeitura Municipal de Pojuica

Yuri Lima Leite
 Secretário Municipal de Planejamento
 Estratégico e Desenvolvimento Urbano
 SEPEDUR

Confere com original

000092

44



Confere com original 000093

PO - PLANILHA ORÇAMENTÁRIA										
Orçamento Base para Licitação										
Grau de Sigilo #PÚBLICO										
Nº OPERAÇÃO	GESTOR	PROGRAMA	AÇÃO / MODALIDADE SOCIAL	OBJETO CENTRO DE ABASTECIMENTO						
PROponente / TOMADOR		MUNICÍPIO / UF	LOCALIDADE / ENDEREÇO	APELIDO DO EMPREENDIMENTO						
DATA BASE	DESON	LOCALIDADE DO SINAPI	DESCRIÇÃO DO LOTE		BDI 1	BDI 2	BDI 3	BDI 4	BDI 5	
dez-18	Não	Salvador / BA	CENTRO DE ABASTECIMENTO		24,90%					
3.11.0.0.12.	SINAPI	87871	CHAPISCO APLICADO SOMENTE EM ESTRUTURAS DE CONCRETO EM ALVENARIAS INTERNAS, COM DESEMPENADEIRA DENTADA, ARGAMASSA INDUSTRIALIZADA COM PREPARO MANUAL. AF 06/2014	M2	13,70	17,22	BDI 1	21,51	284,69	
3.11.0.0.13.	SINAPI	87532	EMBOÇO, PARA RECEBIMENTO DE CERÂMICA, EM ARGAMASSA TRAÇO 1:2:8, PREPARO MANUAL, APLICADO MANUALMENTE EM FACES INTERNAS DE PAREDES, PARA AMBIENTE COM ÁREA ENTRE 5M2 E 10M2, ESPESURA DE 20MM, COM EXECUÇÃO DE TALISCAS. AF 06/2014	M2	13,70	31,90	BDI 1	39,84	545,81	
3.11.0.0.14.	ORSE	2281	Preparo de superfície com fixamento e aplicação de 01 demão de líquido selado r	m2	13,70	8,18	BDI 1	7,72	105,76	
3.11.0.0.15.	ORSE	2278	Emassamento de superfície, com aplicação de 01 demão de massa corrida, lixame nro e retoques	m2	13,70	8,59	BDI 1	10,73	147,00	
3.11.0.0.16.	SINAPI	88489	APLICAÇÃO MANUAL DE PINTURA COM TINTA LÁTEX ACRÍLICA EM PAREDES, DUAS DEMÃOS. AF 06/2014	M2	618,00	10,35	BDI 1	12,93	10.589,67	
3.11.0.0.17.	SINAPI	72136	PISO INDUSTRIAL DE ALTA RESISTENCIA, ESPESURA 8MM, INCLUSO JUNTAS DE DILATAÇÃO PLÁSTICAS E POLIMENTO MECANIZADO	M2	228,80	82,73	BDI 1	103,33	23.841,90	
3.11.0.0.18.	ORSE	9675	Revestimento cerâmico para piso ou parede, 45 x 45 cm, pel-4, Cetim Blanco, P ortobello ou similar, aplicado com argamassa industrializada ac-1, rejuntado, exclusive regularização de base ou emboço	m2	228,80	68,85	BDI 1	83,50	19.104,80	
3.11.0.0.19.	SINAPI	87269	REVESTIMENTO CERÂMICO PARA PAREDES INTERNAS COM PLACAS TIPO ESMALTADA EXTRA DE DIMENSÕES 25X35 CM APLICADAS EM AMBIENTES DE ÁREA MAIOR QUE 5 M² NA ALTURA INTEIRA DAS PAREDES. AF 06/2014	M2	44,00	40,83	BDI 1	51,00	2.244,00	
3.11.0.0.20.	ORSE	12263	Plã da cozinha com bancada em granito cinza andorinha, e = 2cm, dim 1.20x0.60 , com 01 cuba de aço inox, sifão cromado, válvula cromada, torneira em aço inox, inclusive rodopla 10 cm, assentada.	un	21,00	979,09	BDI 1	1.222,88	25.680,48	
3.11.0.0.21.	ORSE	5045	Forno de pvc, em placas 1,25 x 0,625, cor branca ou palha, marca Medabl ou similar, inclusive estrutura de fixação (perfis), instalado	m2	228,80	77,00	BDI 1	96,17	22.003,70	
3.11.1.			MÓDULO M10 - BANHEIROS						29.772,23	
3.11.1.0.1.	ORSE	18	Demolição de piso cerâmico ou ladrilho	m2	20,00	9,58	BDI 1	11,97	239,40	
3.11.1.0.2.	ORSE	9675	Revestimento cerâmico para piso ou parede, 45 x 45 cm, pel-4, Cetim Blanco, P ortobello ou similar, aplicado com argamassa industrializada ac-1, rejuntado, exclusive regularização de base ou emboço	m2	20,00	68,85	BDI 1	83,50	1.670,00	
3.11.1.0.3.	SINAPI	87265	REVESTIMENTO CERÂMICO PARA PAREDES INTERNAS COM PLACAS TIPO ESMALTADA EXTRA DE DIMENSÕES 20X20 CM APLICADAS EM AMBIENTES DE ÁREA MAIOR QUE 5 M² NA ALTURA INTEIRA DAS PAREDES. AF 06/2014	M2	148,20	37,39	BDI 1	46,70	6.920,94	
3.11.1.0.4.	ORSE	2095	Remoção de vaso sanitário	un	6,00	8,87	BDI 1	11,08	66,48	
3.11.1.0.5.	ORSE	3282	Remoção de lavatório	un	2,00	8,87	BDI 1	11,08	22,16	
3.11.1.0.6.	SINAPI	86932	VASO SANITÁRIO BIFONADO COM CAIXA ACOPLADA LOUÇA BRANCA - PADRÃO MÉDIO, INCLUSO ENGATE FLEXÍVEL EM METAL CROMADO, 1/2 X 40CM - FORNECIMENTO E INSTALAÇÃO. AF 12/2013	UN	8,00	381,53	BDI 1	476,53	2.859,18	
3.11.1.0.7.	ORSE	12291	Lavatório com bancada em granito cinza andorinha, e = 2cm, dim 1,30x0,60, com 02 cubas de embutir de louça, sifão cromado, válvula cromada, torneira cromada, inclusive rodopla 10 cm, assentada	un	2,00	1.236,31	BDI 1	1.544,15	3.088,30	
3.11.1.0.8.	ORSE	2013	Mictório de louça com sifão integrado (deca ref m712), engate cromado (deca r ef c4606180) e registro de pressão (deca linha c40 ref1416) ou similares	un	1,00	528,12	BDI 1	653,38	653,38	
3.11.1.0.9.	ORSE	5045	Forno de pvc, em placas 1,25 x 0,625, cor branca ou palha, marca Medabl ou similar, inclusive estrutura de fixação (perfis), instalado	m2	148,20	77,00	BDI 1	96,17	14.252,39	
3.12			MÓDULO M11						121.897,83	
3.12.0.0.1.	ORSE	2281	Preparo de superfície com fixamento e aplicação de 01 demão de líquido selado r	m2	183,96	6,18	BDI 1	7,72	1.467,97	

27.476 v008 micro

Renato Azeite
 Gerente de Planejamento
 Prefeitura Municipal de Pojuca
 SEPEDUR

Yuri Lima Leite
 Secretário Municipal de Planejamento
 Estratégico e Desenvolvimento Urbano
 SEPEDUR



Confere com original

PO - PLANILHA ORÇAMENTÁRIA										Grau de Sigilo			
Orçamento Base para Licitação										#PUBLICO			
Nº OPERAÇÃO	GESTOR	PROGRAMA	ACÇÃO / MODALIDADE SOCIAL	OBJETO CENTRO DE ABASTECIMENTO									
PROponente / TOMADOR	MUNICÍPIO / UF		LOCALIDADE / ENDEREÇO	APELIDO DO EMPREENDIMENTO									
DATA BASE	DESON.	LOCALIDADE DO SINAPI	DESCRIÇÃO DO LOTE						BDI 1	BDI 2	BDI 3	BDI 4	BDI 5
dez-18	Não	Salvador / BA	CENTRO DE ABASTECIMENTO						24,90%				
3.12.0.0.2.	ORSE	2293	Pintura para exteriores, sobre paredes, com lixamento, aplicação de 01 demão de líquido selador acrílico, 01 demão de textura acrílica branca e 02 demãos de tinta pva latex convencional para exteriores	m2	28,60	29,88	BDI 1		37,30		1.066,78		
3.12.0.0.3.	SINAPI	88489	APLICAÇÃO MANUAL DE PINTURA COM TINTA LÁTEX ACRÍLICA EM PAREDES, DUAS DEMÃOS. AF 06/2014	M2	165,36	10,35	BDI 1		12,93		2.138,10		
3.12.0.0.4.	ORSE	9675	Revestimento cerâmico para piso ou parede, 45 x 45 cm, pei-4, Cetim Branco, P ortobelo ou similar, aplicado com argamassa industrializada ac-1, rejuntado, exclusiva regularização de base ou emboço	m2	30,15	68,85	BDI 1		83,50		2.517,53		
3.12.0.0.5.	ORSE	2306	Pintura de acabamento com aplicação de 02 demãos de esmalte ou óleo sobre sup. erfices metálicas, inclusive lixamento	m2	54,00	22,88	BDI 1		28,55		1.541,70		
3.12.0.0.6.	ORSE	2315	Pintura de acabamento com aplicação de 01 demão de tinta esmalte epoxi (cores diversas), e = 35 ml/cra	m2	24,64	13,22	BDI 1		16,51		408,81		
3.12.0.0.7.	ORSE	1908	Reboco ou emboço externo, de parede, com argamassa traço 1:5 - 1:2:8 (cimento / cal / areia), espessura 2,0 cm.	m2	7,39	24,35	BDI 1		30,41		224,73		
3.12.0.0.8.	ORSE	12334	Porta de abrir em alumínio tipo veneziana, acabamento anodizado natural, sem guarnição/alizar/vista	m2	8,00	472,54	BDI 1		590,20		4.721,60		
3.12.0.0.9.	SINAPI	92539	TRAMA DE MADEIRA COMPOSTA POR RIPAS, CAIBROS E TERÇAS PARA TELHADOS DE ATÉ 2 ÁGUAS PARA TELHA DE ENCAIXE DE CERÂMICA OU DE CONCRETO, INCLUSO TRANSPORTE VERTICAL. AF 12/2015	M2	271,00	45,43	BDI 1		56,74		15.376,54		
3.12.0.0.10.	SINAPI	94201	TELHAMENTO COM TELHA CERÂMICA CAPA-CANAL, TIPO COLONIAL, COM ATÉ 2 ÁGUAS, INCLUSO TRANSPORTE VERTICAL. AF 06/2016	M2	271,00	28,13	BDI 1		32,84		8.845,44		
3.12.0.0.11.	ORSE	9430	Corte em alvenaria de bloco cerâmico, com makita e disco diamantado	m	137,00	2,10	BDI 1		2,62		358,94		
3.12.0.0.12.	SINAPI	87871	CHAPISCO APLICADO SOMENTE EM ESTRUTURAS DE CONCRETO EM ALVENARIAS INTERNAS, COM DESEMPENADEIRA DENTADA, ARGAMASSA INDUSTRIALIZADA COM PREPARO MANUAL. AF 06/2014	M2	13,70	17,22	BDI 1		21,51		294,69		
3.12.0.0.13.	SINAPI	87532	EMBOÇO, PARA RECEBIMENTO DE CERÂMICA, EM ARGAMASSA TRAÇO 1:2:8, PREPARO, MANUAL, APLICADO MANUALMENTE EM FACES INTERNAS DE PAREDES, PARA AMBIENTE COM ÁREA ENTRE 5M2 E 10M2, ESPESSURA DE 20MM, COM EXECUÇÃO DE TALISCAS. AF 06/2014	M2	13,70	31,90	BDI 1		39,84		545,81		
3.12.0.0.14.	ORSE	2281	Preparo de superfície com lixamento e aplicação de 01 demão de líquido selador	m2	13,70	6,18	BDI 1		7,72		105,76		
3.12.0.0.15.	ORSE	2278	Emassamento de superfície, com aplicação de 01 demão de massa corrida, lixamento e retoques	m2	13,70	8,69	BDI 1		10,73		147,00		
3.12.0.0.16.	SINAPI	88489	APLICAÇÃO MANUAL DE PINTURA COM TINTA LÁTEX ACRÍLICA EM PAREDES, DUAS DEMÃOS. AF 06/2014	M2	468,00	10,35	BDI 1		12,93		6.051,24		
3.12.0.0.17.	SINAPI	72136	PISO INDUSTRIAL DE ALTA RESISTENCIA, ESPESSURA 8MM, INCLUSO JUNTAS DE DILATAÇÃO PLÁSTICAS E POLIMENTO MECANIZADO	M2	135,20	82,73	BDI 1		103,33		13.970,22		
3.12.0.0.18.	ORSE	9675	Revestimento cerâmico para piso ou parede, 45 x 45 cm, pei-4, Cetim Branco, P ortobelo ou similar, aplicado com argamassa industrializada ac-1, rejuntado, exclusiva regularização de base ou emboço	m2	135,20	68,85	BDI 1		83,50		11.289,20		
3.12.0.0.19.	SINAPI	87269	REVESTIMENTO CERÂMICO PARA PAREDES INTERNAS COM PLACAS TIPO ESMALTADA EXTRA DE DIMENSÕES 25X35 CM APLICADAS EM AMBIENTES DE ÁREA MAIOR QUE 5 M² NA ALTURA INTEIRA DAS PAREDES. AF 06/2014	M2	26,00	40,83	BDI 1		51,00		1.326,00		
3.12.0.0.20.	ORSE	12263	Pia de cozinha com bancada em granito cinza andorinha, e = 2cm, dim 1.20x0.80 , com 01 cuba de aço inox, sifão cromado, válvula cromada, torneira em aço inox, inclusive rodopla 10 cm, assentada.	un	13,00	878,09	BDI 1		1.222,88		15.897,44		
3.12.0.0.21.	ORSE	5045	Forro de pvc, em placas 1,25 x 0,625, cor branca ou palha, marca Medabil ou similar, inclusive estrutura de fixação (perfis), instalado	m2	135,20	77,00	BDI 1		86,17		13.002,18		

27.476 v008 micro

Reinaldo Abreu
 Prefeitura Municipal de Pojuca
 Gerente de Planejamento - SEPEDUR

Yuri Lima Leite
 Secretário Municipal de Planejamento
 Estratégico e Desenvolvimento Urbano
 SEPEDUR

000094

46



Confere com original

PO - PLANILHA ORÇAMENTARIA							Grau de Sigilo				
Orçamento Base para Licitação							#PUBLICO				
Nº OPERAÇÃO	GESTOR	PROGRAMA	AÇÃO / MODALIDADE SOCIAL	OBJETO	CENTRO DE ABASTECIMENTO						
PROponente / TOMADOR			MUNICÍPIO / UF	LOCALIDADE / ENDEREÇO	APELIDO DO EMPREENDIMENTO						
			POJUÇA / BARRIA	CENTRO	CENTRO DE ABASTECIMENTO						
DATA BASE	DESON.	LOCALIDADE DO SINAPI	DESCRIÇÃO DO LOTE		BDI 1	BDI 2	BDI 3	BDI 4	BDI 5		
dez-18	Não	Savador / BA	CENTRO DE ABASTECIMENTO		24,90%						
3.12.1.			MÓDULO M11 - BANHEIROS						20.572,78		
3.12.1.0.1.	ORSE	18	Demolição de piso cerâmico ou ladrilho	m2	151,00	9,58	BDI 1	11,97	1.807,47		
3.12.1.0.2.	ORSE	9875	Revestimento cerâmico para piso ou parede, 45 x 45 cm, pol-4, Cetim Branco, P ortobello ou similar, aplicado com argamassa industrializada ac-1, rejuntado, exclusive regularização de base ou emboço	m2	34,00	66,85	BDI 1	83,50	2.839,00		
3.12.1.0.3.	SINAPI	87269	REVESTIMENTO CERÂMICO PARA PAREDES INTERNAS COM PLACAS TIPO ESMALTADA EXTRA DE DIMENSÕES 25X35 CM APLICADAS EM AMBIENTES DE ÁREA MAIOR QUE 5 M² NA ALTURA INTEIRA DAS PAREDES. AF 06/2014	M2	117,00	40,83	BDI 1	51,00	5.967,00		
3.12.1.0.4.	ORSE	2095	Remoção de vaso sanitário	un	6,00	8,87	BDI 1	11,08	68,48		
3.12.1.0.5.	ORSE	3262	Remoção de lavatório	un	2,00	8,87	BDI 1	11,08	22,16		
3.12.1.0.6.	SINAPI	86932	VASO SANITÁRIO SIFONADO COM CAIXA ACOPLADA LOUÇA BRANCA - PADRÃO MÉDIO, INCLUSO ENGATE FLEXÍVEL EM METAL CROMADO, 1/2 X 40CM - FORNECIMENTO E INSTALAÇÃO. AF 12/2013	UN	6,00	381,53	BDI 1	478,53	2.659,18		
3.12.1.0.7.	ORSE	12291	Lavatório com bancada em granito cinza andorinha, p = 2cm, dim 1,30x0,60, com 02 cubas de embutir de louça, sifão cromado, válvula cromada, torneira cromada a. Inclusive rodopla 10 cm, assentada	un	2,00	1.238,31	BDI 1	1.544,15	3.088,30		
3.12.1.0.8.	ORSE	2013	Mictório de louça com sifão integrado (deca ref m712), engate cromado (deca ref c4606180) e registro de pressão (deca linha c40 ref1416) ou similares	un	1,00	523,12	BDI 1	653,38	653,38		
3.12.1.0.9.	ORSE	5045	Forno de pvc, em placas 1,25 x 0,625, cor branca ou palha, marca Medabl ou similar, inclusive estrutura de fixação (perfil), instalado	m2	34,00	77,00	BDI 1	96,17	3.269,78		
3.13.			MÓDULO M12 - CENTRO DE ABASTECIMENTO						179.559,79		
3.13.0.0.1.	ORSE	2281	Preparo de superfície com fixamento e aplicação de 01 demão de líquido selado r	m2	1.517,44	6,18	BDI 1	7,72	11.714,64		
3.13.0.0.2.	SINAPI	95305	TEXTURA ACRÍLICA, APLICAÇÃO MANUAL EM PAREDE, UMA DEMÃO. AF 09/2018	M2	521,76	10,69	BDI 1	13,35	6.965,50		
3.13.0.0.3.	ORSE	2293	Pintura para exteriores, sobre paredes, com fixamento, aplicação de 01 demão de líquido selador acrílico, 01 demão de textura acrílica branca e 02 demãos de tinta pva latex convencional para exteriores	m2	995,68	29,86	BDI 1	37,30	37.138,86		
3.13.0.0.4.	ORSE	2308	Pintura de acabamento com aplicação de 02 demãos de esmalte ou óleo sobre sup erfícies metálicas, inclusive fixamento	m2	108,78	22,86	BDI 1	28,55	3.105,67		
3.13.0.0.5.	ORSE	8430	Corte em alvenaria de bloco cerâmico, com malha e disco diamantado	m	137,00	2,10	BDI 1	2,62	358,84		
3.13.0.0.6.	SINAPI	87871	CHAPISCO APLICADO SOMENTE EM ESTRUTURAS DE CONCRETO EM ALVENARIAS INTERNAS, COM DESEMPENADEIRA DENTADA. ARGAMASSA INDUSTRIALIZADA COM PREPARO MANUAL. AF 06/2014	M2	13,70	17,22	BDI 1	21,51	294,89		
3.13.0.0.7.	SINAPI	87632	EMBOÇO, PARA RECEBIMENTO DE CERÂMICA, EM ARGAMASSA TRAÇO 1:2:8, PREPARO MANUAL, APLICADO MANUALMENTE EM FACES INTERNAS DE PAREDES, PARA AMBIENTE COM ÁREA ENTRE 5M2 E 10M2, ESPESSURA DE 20MM, COM EXECUÇÃO DE TALISCAS. AF 06/2014	M2	13,70	31,80	BDI 1	39,84	545,81		
3.13.0.0.8.	ORSE	2281	Preparo de superfície com fixamento e aplicação de 01 demão de líquido selado r	m2	13,70	6,18	BDI 1	7,72	105,78		
3.13.0.0.9.	ORSE	2278	Emassamento de superfície, com aplicação de 01 demão de massa cortida, fixame nto e retoques	m2	13,70	8,59	BDI 1	10,73	147,00		
3.13.0.0.10.	SINAPI	88489	APLICAÇÃO MANUAL DE PINTURA COM TINTA LÁTEX ACRÍLICA EM PAREDES, DUAS DEMÃOS. AF 06/2014	M2	819,00	10,35	BDI 1	12,83	10.589,67		
3.13.0.0.11.	SINAPI	72136	PISO INDUSTRIAL DE ALTA RESISTENCIA, ESPESSURA 8MM, INCLUSO JUNTAS DE DILATAÇÃO PLÁSTICAS E POLIMENTO MECANIZADO	M2	158,00	82,73	BDI 1	103,33	18.326,14		
3.13.0.0.12.	ORSE	9875	Revestimento cerâmico para piso ou parede, 45 x 45 cm, pol-4, Cetim Branco, P ortobello ou similar, aplicado com argamassa industrializada ac-1, rejuntado, exclusive regularização de base ou emboço	m2	11,30	66,85	BDI 1	83,50	943,55		

Reinaldo Abreu
 Prefeitura Municipal de Pojuca
 Gerente de Planejamento - SEPEOUR

Yuri Lima Leite
 Secretário Municipal de Planejamento
 Estratégico e Desenvolvimento Urbano
 SEPEOUR

48



Confere com original

000096

PO - PLANILHA ORÇAMENTARIA									
Orçamento Base para Licitação									
Grau de Sigilo									
#PUBLICO									
Nº OPERAÇÃO	GESTOR	PROGRAMA	AÇÃO / MODALIDADE SOCIAL	OBJETO	CENTRO DE ABASTECIMENTO				
PROponente / TOMADOR		MUNICÍPIO / UF	LOCALIDADE / ENDEREÇO	APELIDO DO EMPREENDIMENTO	CENTRO DE ABASTECIMENTO				
DATA BASE	DEFON	LOCALIDADE DO SINAPI	DESCRIÇÃO DO LOTE		BDI1	BDI2	BDI3	BDI4	BDI5
dez-18	Não	Salvador / BA	CENTRO DE ABASTECIMENTO		24,60%				
3.13.0.0.13.	SINAPI	87269	REVESTIMENTO CERÂMICO PARA PAREDES INTERNAS COM PLACAS TIPO ESMALTADA EXTRA DE DIMENSÕES 25X35 CM APLICADAS EM AMBIENTES DE ÁREA MAIOR QUE 5 M ² NA ALTURA INTEIRA DAS PAREDES. AF_06/2014	M2	593,00	40,83	BDI 1	51,00	30.243,00
3.13.0.0.14.	ORSE	2298	Pintura para interiores, sobre paredes ou tetos, com fixamento, aplicação de 01 demão de líquido selador acrílico, 01 demão de textura acrílica branca e 02 demãos de tinta pva latex convencional para interiores	m2	297,00	29,85	BDI 1	37,28	11.072,16
3.13.0.0.15.	ORSE	5045	Fôrro de pvc, em placas 1,25 x 0,625, cor branca ou palha, marca Medabil ou similar, inclusive estrutura de fixação (perfis), instalado	m2	520,00	77,00	BDI 1	96,17	50.008,40
3.14.			SUBESTAÇÃO E BANHEIROS						74.148,48
3.14.1.			PISO						5.997,00
3.14.1.0.1.	SINAPI	72136	PISO INDUSTRIAL DE ALTA RESISTENCIA, ESPESSURA 8MM, INCLUSO JUNTAS DE DILATAÇÃO PLÁSTICAS E POLIMENTO MECANIZADO	M2	13,62	82,73	BDI 1	103,33	1.407,35
3.14.1.0.2.	SINAPI	87257	REVESTIMENTO CERÂMICO PARA PISO COM PLACAS TIPO ESMALTADA EXTRA DE DIMENSÕES 80X80 CM APLICADA EM AMBIENTES DE ÁREA MAIOR QUE 10 M ² . AF_06/2014	M2	65,00	56,53	BDI 1	70,61	4.589,65
3.14.2.			PAREDE						47.091,76
3.14.2.0.1.	ORSE	9675	Revestimento cerâmico para piso ou parede, 45 x 45 cm, pol-4, Cetim Branco, P ortobêlo ou similar, aplicado com argamassa industrializada ac-1, rejuntado, exclusiva regularização de base ou emboço	m2	213,70	66,85	BDI 1	83,50	17.843,95
3.14.2.0.2.	SINAPI	95305	TEXTURA ACRÍLICA, APLICAÇÃO MANUAL EM PAREDE, UMA DEMÃO. AF_08/2016	M2	160,28	10,69	BDI 1	13,35	2.139,74
3.14.2.0.3.	ORSE	2292	Pintura para exteriores, sobre paredes, com fixamento, aplicação de 01 demão de líquido selador acrílico, 02 demãos de massa acrílica e 02 demãos de tinta pva latex convencional para exteriores - Rev 03	m2	47,40	29,10	BDI 1	36,35	1.722,99
3.14.2.0.4.	SINAPI	95305	TEXTURA ACRÍLICA, APLICAÇÃO MANUAL EM PAREDE, UMA DEMÃO. AF_09/2016	M2	69,25	10,69	BDI 1	13,35	924,49
3.14.2.0.5.	ORSE	12311	Revestimento cerâmico para piso ou parede, 30 x 60 cm, linha antártica white ou similar, Portobello ou similar, aplicado com argamassa industrializada ac-1, rejuntado, exclusiva regularização de base ou emboço	m2	25,00	76,72	BDI 1	95,82	2.395,50
3.14.2.0.6.	SINAPI	39025	PORTA DE ABRIR EM ALUMÍNIO TIPO VENEZIANA, ACABAMENTO ANODIZADO NATURAL, SEM GUARNIÇÃO/ALIZAR/VISTA, 87 X 210 CM	UN	5,00	606,91	BDI 1	758,03	3.790,15
3.14.2.0.7.	SINAPI	91295	PORTA DE MADEIRA FRISADA, SEM-OCA (LEVÊ OU MÉDIA), 60X210CM, ESPESSURA DE 3CM, INCLUSO DOBRADIÇAS - FORNECIMENTO E INSTALAÇÃO. AF_08/2015	UN	9,00	323,89	BDI 1	404,54	3.840,88
3.14.2.0.8.	SINAPI	91297	PORTA DE MADEIRA FRISADA, SEM-OCA (LEVÊ OU MÉDIA), 80X210CM, ESPESSURA DE 3,5CM, INCLUSO DOBRADIÇAS - FORNECIMENTO E INSTALAÇÃO. AF_08/2015	UN	2,00	380,99	BDI 1	475,88	951,72
3.14.2.0.9.	ORSE	11964	Janela basculante em chapa de policarbonato antivandalismo e-6mm, moldura em barra chata de ferro 1x1/4, e cantoneira 1x3/8x1/4	m2	9,72	1.127,02	BDI 1	1.407,65	13.682,36
3.14.3.			TETO						21.058,70
3.14.3.0.1.	ORSE	7702	Fôrro de gesso acartonado, cor branca, placa 1243 x 618mm, marca GYPSUM, modelo gessolyne ou similar, instalado	m2	65,00	73,20	BDI 1	91,43	5.942,95
3.14.3.0.2.	ORSE	276	Limpeza (Lavagem) de telhas	m2	115,00	2,42	BDI 1	3,02	347,30
3.14.3.0.3.	ORSE	10610	Impermeabilização à base de Resina Termoplástica, tipo Denvertec Elástico, marca Denver ou similar	m2	115,00	102,83	BDI 1	128,43	14.769,45
3.15.			HIDRÁULICA						10.475,95
3.15.0.0.1.	ORSE	7180	Vaso sanitário convencional, adaptado p/ deficientes físicos, linha popular, ra vena P9, DECA ou similar, c/ax. de carga de sobrepor AKROS ou similar, assento plástico universal branco ou similar, conjunto de fixação, tubo de ligação e engate plástico	un	2,00	282,31	BDI 1	352,61	705,22
3.15.0.0.2.	ORSE	12965	Barra de apoio, reta, fixa, em aço inox, L=80cm, d=1 1/2" - Jackwel ou similar	un	4,00	161,10	BDI 1	168,72	764,88

Roberto Abreu
 Prefeitura Municipal de Pojuca
 Gerente de Planejamento - SEPEDUR

Yuri Lima Leite
 Secretário Municipal de Planejamento
 Estratégico e Desenvolvimento Urbano
 SEPEDUR

18



Confere com original

000097

PO - PLANILHA ORÇAMENTARIA										Grau de Sigilo		
Orçamento Base para Licitação										#PÚBLICO		
Nº OPEÇÃO	GESTOR	PROGRAMA	AÇÃO / MODALIDADE SOCIAL	OBJETO	CENTRO DE ABASTECIMENTO							
PROponente / TOMADOR		MUNICÍPIO / UF	LOCALIDADE / ENDEREÇO		APELIDO DO EMPREENDIMENTO							
DATA BASE	DESON	LOCALIDADE DO SINAPI	DESCRIÇÃO DO LOTE		CENTRO DE ABASTECIMENTO	BDI 1	BDI 2	BDI 3	BDI 4	BDI 5		
dez-10	Não	Salvador / BA	CENTRO DE ABASTECIMENTO			24,90%						
3.15.0.0.3.	SINAPI	86902	LAVATÓRIO LOUÇA BRANCA COM COLUNA, "44 X 35,5" CM, PADRÃO POPULAR - FORNECIMENTO E INSTALAÇÃO. AF_12/2013	UN	2,00	195,97	BDI 1	244,77	489,54			
3.15.0.0.4.	ORSE	4457	Ducha em aço cromada, Oriente, ref 1901 C-63 ou similar	un	8,00	113,16	BDI 1	141,34	1.130,72			
3.15.0.0.5.	SINAPI	86889	VASO SANITÁRIO SIFONADO COM CAIXA ACOPLADA LOUÇA BRANCA - FORNECIMENTO E INSTALAÇÃO. AF_12/2013	UN	9,00	352,76	BDI 1	440,60	3.985,40			
3.15.0.0.6.	ORSE	12285	Lavatório com bancada em granito cirza andorinha, e = 2cm, dim 3.00x0.60, com 04 cubas de embutir de louça, sifão ajustável metalizado, válvula cromada, to ralna deca cromada (deca mátic ref : 1170) ou similar, incluíve rodopia 10 cm, assentada	un	1,00	2.745,63	BDI 1	3.429,29	3.429,29			
3.16.			GALPÕES METÁLICOS						405.275,48			
3.16.0.0.1.	SINAPI	97628	DEMOLIÇÃO DE PILARES E VIGAS EM CONCRETO ARMADO, DE FORMA MANUAL, SEM REAPROVEITAMENTO. AF_12/2017	M3	9,00	428,22	BDI 1	534,85	4.813,65			
3.16.0.0.2.	ORSE	7560	Forma plana para blocos sobre estacas, em compensado resinado de 12mm, 01 uso , inclusive escoramento	m2	120,00	107,34	BDI 1	134,07	16.088,40			
3.16.0.0.3.	SINAPI	92776	ARMAÇÃO DE PILAR OU VIGA DE UMA ESTRUTURA CONVENCIONAL DE CONCRETO ARMADO EM UMA EDIFICAÇÃO TÉRREA OU SOBRADO UTILIZANDO AÇO CA-50 DE 6,3 MM - MONTAGEM. AF_12/2015	KG	4.440,00	10,82	BDI 1	13,51	59.984,40			
3.16.0.0.4.	SINAPI	96558	CONCRETAGEM DE SAPATAS, FCK 30 MPA, COM USO DE JERICA LANÇAMENTO, ADENSAMENTO E ACABAMENTO. AF_06/2017	M3	15,00	581,11	BDI 1	725,81	10.687,15			
3.16.0.0.5.	ORSE-I	8811	Barra redonda de aço mecânico laminado 1/2" (0,99 kg/m)	m	384,00	6,73	BDI 1	8,41	3.228,44			
3.16.0.0.6.	ORSE-I	4814	Chapa aço grossa preta 3/8" (9,53mm) 74,48 kg/m2	kg	6.256,32	5,91	BDI 1	7,38	46.171,64			
3.16.0.0.7.	ORSE	8344	Desmontagem de Estrutura Metálica com retirada de solda e corte de peças por meio de lixadeira	m2	84,00	6,17	BDI 1	7,71	647,64			
3.16.0.0.8.	ORSE-I	3504	Estrutura metálica em perfis de aço usinados ,inclusive primer anticorrosivo	kg	6.256,32	14,00	BDI 1	17,49	109.423,04			
3.16.0.0.9.	SINAPH	40537	PERFIL "U" ENRUJECIDO DE AÇO GALVANIZADO, DOBRADO, 200 X 75 X 25 MM, E = 3,75 MM	KG	4.418,16	5,98	BDI 1	7,47	33.003,66			
3.16.0.0.10.	ORSE	9541	Fornecimento e instalação de exaustor edico ref. LM-60 master turbo, da luft maxi ou similar	un	30,00	336,29	BDI 1	420,03	12.600,90			
3.16.0.0.11.	SEINFRA	C4729	CERCA GRADIL NYLÓFOR H=2,03M, MALHA 5 X 20CM - FIO 4,30MM, COM FIXADORES DE POLIAMIDA EM POSTE 40 x 60 MM CHUMBADOS EM BASE DE CONCRETO (EXCLUSIVE ESTA), REVESTIDOS EM POLIESTER POR PROCESSO DE PINTURA ELETROSTÁTICA (GRADIL E POSTE), NAS CORES VERDE OU BRANCA - FORNECIMENTO E INSTALAÇÃO	M	320,00	230,45	BDI 1	287,83	92.105,60			
3.16.0.0.12.	ORSE	12013	Portão de correr em chapa de aço 1/4", c/ quadro em tubo quadrado de 2", barr a quadrada 1" na vertical e barra chata 2" x 1/4" na horizontal, inclusive fe trinho, e roldanas e trilhos, p/ penitenciaría	m2	56,70	230,45	BDI 1	287,83	16.319,96			
3.17.			INSTALAÇÕES ELETRICAS						1.441.342,89			
3.17.0.0.1.	ORSE-I	10812	Luminária Industrial Philips linha H0K472-400-84, p/lampada 400W/220V	un	46,00	620,18	BDI 1	774,62	35.632,62			
3.17.0.0.2.	SINAPI	91940	CAIXA RETANGULAR 4" X 2" MÉDIA (1,30 M DO PISO), PVC, INSTALADA EM PAREDE - FORNECIMENTO E INSTALAÇÃO. AF_12/2015	UN	634,00	11,75	BDI 1	14,68	9.307,12			
3.17.0.0.3.	SINAPI	93020	CURVA 90 GRAUS PARA ELETRODUTO, PVC, ROSCÁVEL, DN 60 MM (2") - FORNECIMENTO E INSTALAÇÃO. AF_12/2015	UN	1,00	21,05	BDI 1	26,29	26,29			
3.17.0.0.4.	SINAPI	93022	CURVA 90 GRAUS PARA ELETRODUTO, PVC, ROSCÁVEL, DN 75 MM (2 1/2") - FORNECIMENTO E INSTALAÇÃO. AF_12/2015	UN	1,00	32,57	BDI 1	40,68	40,68			
3.17.0.0.5.	ORSE-I	1400	Luva eletroduto pvc roscável, d=1"	un	179,00	1,08	BDI 1	1,35	241,85			
3.17.0.0.6.	ORSE-I	1402	Luva eletroduto pvc roscável, d=1 1/2"	un	80,00	2,30	BDI 1	2,87	229,60			
3.17.0.0.7.	ORSE-I	1401	Luva eletroduto pvc roscável, d=1 1/4"	un	29,00	1,67	BDI 1	2,09	60,61			
3.17.0.0.8.	ORSE-I	1404	Luva eletroduto pvc roscável, d=2 1/2"	un	8,00	7,41	BDI 1	9,26	55,56			
3.17.0.0.9.	ORSE-I	1399	Luva eletroduto pvc roscável, d= 3/4"	un	1.322,00	0,77	BDI 1	0,86	1.269,12			
3.17.0.0.10.	ORSE-I	1408	Luva eletroduto pvc roscável, d=4"	un	8,00	17,49	BDI 1	21,85	174,80			

27.476 v00B micro

Reinaldo Abreu
 Prefeitura Municipal de Pojuca
 Gerente de Planejamento - SEPEDUR

Yuri Lima Leite
 Secretário Municipal de Planejamento
 Estratégico e Desenvolvimento Urbano
 SEPEDUR



Confere com original

000098

PO - PLANILHA ORÇAMENTARIA										Grau de Sigilo					
Orçamento Base para Licitação										#PUBLICO					
Nº OPERAÇÃO	GESTOR	PROGRAMA	AÇÃO / MODALIDADE SOCIAL	OBJETO											
PROponente / TOMADOR	MUNICÍPIO / UF		LOCALIDADE / ENDEREÇO	CENTRO DE ABASTECIMENTO		APELIDO DO EMPREENDIMENTO					CENTRO DE ABASTECIMENTO				
DATA BASE	DESON	LOCALIDADE DO SINAPI	DESCRIÇÃO DO LOTE			FDI 1	BDI 2	BDI 3	BDI 4	BDI 5					
dez-18	Não	Salvador / BA	CENTRO DE ABASTECIMENTO			24,90%									
3.17.0.0.11.	ORSE-I	12430	Arnela de pressão em aço inox 1/4"	un	8,00	0,21	BDI 1		0,26					2,08	
3.17.0.0.12.	ORSE	9816	Arnela lisa zincada d=1/4"	un	64,00	0,39	BDI 1		0,49					31,36	
3.17.0.0.13.	SINAPI-I	11945	BUCHA DE NYLON SEM ABA S4	UN	1.387,00	0,04	BDI 1		0,05					69,35	
3.17.0.0.14.	SINAPI-I	4375	BUCHA DE NYLON SEM ABA S8	UN	1.073,00	0,08	BDI 1		0,10					107,30	
3.17.0.0.15.	SINAPI-I	4376	BUCHA DE NYLON SEM ABA S8	UN	26,00	0,15	BDI 1		0,19					4,94	
3.17.0.0.16.	ORSE-I	6903	Parafuso fenda cabeça panela 4,2 x 32mm, auto-atarrachante	un	2.550,00	0,38	BDI 1		0,45					1.147,50	
3.17.0.0.17.	SINAPI	91833	CABO DE COBRE FLEXIVEL ISOLADO, 10 MM², ANTI-CHAMA 0,6/1,0 KV, PARA CIRCUITOS TERMINAIS - FORNECIMENTO E INSTALAÇÃO. AF. 12/2015	M	26.804,50	9,47	BDI 1		11,83					317.097,24	
3.17.0.0.18.	SINAPI	92994	CABO DE COBRE FLEXIVEL ISOLADO, 120 MM², ANTI-CHAMA 0,6/1,0 KV, PARA DISTRIBUIÇÃO - FORNECIMENTO E INSTALAÇÃO. AF. 12/2015	M	518,40	65,87	BDI 1		82,27					42.648,77	
3.17.0.0.19.	SINAPI	92996	CABO DE COBRE FLEXIVEL ISOLADO, 150 MM², ANTI-CHAMA 0,6/1,0 KV, PARA DISTRIBUIÇÃO - FORNECIMENTO E INSTALAÇÃO. AF. 12/2015	M	372,40	81,24	BDI 1		101,47					37.787,43	
3.17.0.0.20.	SINAPI	92982	CABO DE COBRE FLEXIVEL ISOLADO, 16 MM², ANTI-CHAMA 0,6/1,0 KV, PARA DISTRIBUIÇÃO - FORNECIMENTO E INSTALAÇÃO. AF. 12/2015	M	2.525,95	8,97	BDI 1		11,20					28.290,64	
3.17.0.0.21.	SINAPI	92984	CABO DE COBRE FLEXIVEL ISOLADO, 25 MM², ANTI-CHAMA 0,6/1,0 KV, PARA DISTRIBUIÇÃO - FORNECIMENTO E INSTALAÇÃO. AF. 12/2015	M	1.177,50	15,27	BDI 1		19,07					22.456,83	
3.17.0.0.22.	SINAPI	92988	CABO DE COBRE FLEXIVEL ISOLADO, 35 MM², ANTI-CHAMA 0,6/1,0 KV, PARA DISTRIBUIÇÃO - FORNECIMENTO E INSTALAÇÃO. AF. 12/2015	M	766,60	20,44	BDI 1		25,53					18.571,30	
3.17.0.0.23.	SINAPI	91929	CABO DE COBRE FLEXIVEL ISOLADO, 4 MM², ANTI-CHAMA 0,6/1,0 KV, PARA CIRCUITOS TERMINAIS - FORNECIMENTO E INSTALAÇÃO. AF. 12/2015	M	892,00	4,52	BDI 1		5,65					5.039,80	
3.17.0.0.24.	SINAPI	92988	CABO DE COBRE FLEXIVEL ISOLADO, 50 MM², ANTI-CHAMA 0,6/1,0 KV, PARA DISTRIBUIÇÃO - FORNECIMENTO E INSTALAÇÃO. AF. 12/2015	M	1.691,50	28,45	BDI 1		35,53					60.102,65	
3.17.0.0.25.	SINAPI	92990	CABO DE COBRE FLEXIVEL ISOLADO, 70 MM², ANTI-CHAMA 0,6/1,0 KV, PARA DISTRIBUIÇÃO - FORNECIMENTO E INSTALAÇÃO. AF. 12/2015	M	492,00	38,79	BDI 1		48,45					23.837,40	
3.17.0.0.26.	SINAPI	92992	CABO DE COBRE FLEXIVEL ISOLADO, 95 MM², ANTI-CHAMA 0,6/1,0 KV, PARA DISTRIBUIÇÃO - FORNECIMENTO E INSTALAÇÃO. AF. 12/2015	M	129,90	51,05	BDI 1		63,76					8.282,42	
3.17.0.0.27.	SINAPI	92979	CABO DE COBRE FLEXIVEL ISOLADO, 10 MM², ANTI-CHAMA 450/750 V, PARA DISTRIBUIÇÃO - FORNECIMENTO E INSTALAÇÃO. AF. 12/2015	M	1.576,90	5,42	BDI 1		6,77					10.675,81	
3.17.0.0.28.	SINAPI	92981	CABO DE COBRE FLEXIVEL ISOLADO, 16 MM², ANTI-CHAMA 450/750 V, PARA DISTRIBUIÇÃO - FORNECIMENTO E INSTALAÇÃO. AF. 12/2015	M	5.633,10	8,31	BDI 1		10,38					58.471,58	
3.17.0.0.29.	SINAPI	91926	CABO DE COBRE FLEXIVEL ISOLADO, 2,5 MM², ANTI-CHAMA 450/750 V, PARA CIRCUITOS TERMINAIS - FORNECIMENTO E INSTALAÇÃO. AF. 12/2015	M	12.139,95	2,58	BDI 1		3,22					39.090,67	
3.17.0.0.30.	SINAPI	91928	CABO DE COBRE FLEXIVEL ISOLADO, 4 MM², ANTI-CHAMA 450/750 V, PARA CIRCUITOS TERMINAIS - FORNECIMENTO E INSTALAÇÃO. AF. 12/2015	M	3.138,56	4,05	BDI 1		5,06					15.881,11	
3.17.0.0.31.	SINAPI	91930	CABO DE COBRE FLEXIVEL ISOLADO, 6 MM², ANTI-CHAMA 450/750 V, PARA CIRCUITOS TERMINAIS - FORNECIMENTO E INSTALAÇÃO. AF. 12/2015	M	4.629,49	6,51	BDI 1		6,68					31.850,89	
3.17.0.0.32.	SINAPI-I	11251	CAIXA DE PASSAGEM N 3, DE EMBUTIR, PADRAO TELEBRAS, DIMENSOES 40 X 40 X 12 CM, EM CHAPA DE ACO GALVANIZADO	UN	91,00	60,00	BDI 1		74,94					6.819,54	
3.17.0.0.33.	ORSE	8856	Caixa de passagem pvc 15x15x8cm elétrica, tipo Aquatic ou similar	un	54,00	25,18	BDI 1		31,42					1.696,58	
3.17.0.0.34.	SINAPI-I	38092	ESPELHO / PLACA DE 1 POSTO 4" X 2". PARA INSTALACAO DE TOMADAS E INTERRUPTORES	UN	229,00	1,87	BDI 1		2,34					535,86	
3.17.0.0.35.	SINAPI-I	38093	ESPELHO / PLACA DE 2 POSTOS 4" X 2". PARA INSTALACAO DE TOMADAS E INTERRUPTORES	UN	403,00	1,94	BDI 1		2,42					975,26	
3.17.0.0.36.	SINAPI	91852	INTERRUPTOR SIMPLES (1 MÓDULO), 10A/250V, SEM SUPORTE E SEM PLACA - FORNECIMENTO E INSTALAÇÃO. AF. 12/2015	UN	3,00	14,67	BDI 1		18,32					54,96	
3.17.0.0.37.	SINAPI	91858	INTERRUPTOR SIMPLES (2 MÓDULOS), 10A/250V, SEM SUPORTE E SEM PLACA - FORNECIMENTO E INSTALAÇÃO. AF. 12/2015	UN	2,00	26,83	BDI 1		33,64					67,28	

27.476 v008 micro

Reinaldo Abreu
 Prefeitura Municipal de Pojuca
 Gerente de Planejamento - S7PEOUR

Yuri Lima Leite
 Secretário Municipal de Planejamento
 Estratégico e Desenvolvimento Urbano
 CREDENCIADO



Confere com original

000099

PO - PLANILHA ORÇAMENTARIA										Grau de Sigilo					
Orçamento Base para Licitação										#PUBLICO					
Nº OPERAÇÃO	GESTOR	PROGRAMA	AÇÃO / MODALIDADE SOCIAL	OBJETO	CENTRO DE ABASTECIMENTO										
PROponente / TOMADOR		MUNICÍPIO / UF	LOCALIDADE / ENDEREÇO	APELIDO DO EMPREENDIMENTO	CENTRO DE ABASTECIMENTO										
DATA BASE	DESON	LOCALIDADE DO SINAPI	DESCRIÇÃO DO LOTE	BDI1	BDI2	BDI3	BDI4	BDI5							
dez-18	Não	Sorvador / BA	CENTRO DE ABASTECIMENTO	24,90%											
3.17.0.0.38.	SINAPI	91962	INTERRUPTOR SIMPLES (1 MÓDULO) COM INTERRUPTOR PARALELO (2 MÓDULOS), 10A/250V, SEM SUPORTE E SEM PLACA - FORNECIMENTO E INSTALAÇÃO. AF. 12/2015	UN	1,00	49,24	BDI 1	61,50	61,50						
3.17.0.0.39.	SINAPI-I	38101	TOMADA 2P+T 10A, 250V (APENAS MÓDULO)	UN	594,00	6,38	BDI 1	7,97	4.734,18						
3.17.0.0.40.	SINAPI-I	38102	TOMADA 2P+T 20A, 250V (APENAS MÓDULO)	UN	2,00	8,16	BDI 1	10,19	20,38						
3.17.0.0.41.	SINAPI	93667	DISJUNTOR TRIPOLAR TIPO DIN, CORRENTE NOMINAL DE 10A - FORNECIMENTO E INSTALAÇÃO. AF. 04/2016	UN	350,00	59,26	BDI 1	74,02	25.907,00						
3.17.0.0.42.	SINAPI	93668	DISJUNTOR TRIPOLAR TIPO DIN, CORRENTE NOMINAL DE 16A - FORNECIMENTO E INSTALAÇÃO. AF. 04/2016	UN	9,00	60,79	BDI 1	75,93	683,37						
3.17.0.0.43.	SINAPI	93670	DISJUNTOR TRIPOLAR TIPO DIN, CORRENTE NOMINAL DE 25A - FORNECIMENTO E INSTALAÇÃO. AF. 04/2016	UN	2,00	63,47	BDI 1	79,27	158,54						
3.17.0.0.44.	SINAPI	93672	DISJUNTOR TRIPOLAR TIPO DIN, CORRENTE NOMINAL DE 40A - FORNECIMENTO E INSTALAÇÃO. AF. 04/2016	UN	9,00	72,33	BDI 1	90,34	813,08						
3.17.0.0.45.	SINAPI	93673	DISJUNTOR TRIPOLAR TIPO DIN, CORRENTE NOMINAL DE 50A - FORNECIMENTO E INSTALAÇÃO. AF. 04/2016	UN	4,00	79,27	BDI 1	99,01	396,04						
3.17.0.0.46.	ORSE	11572	Disjuntor termomagnético tripolar 70 A, padrão DIN (Europeu - linha branca), curva C, 10KA	un	2,00	275,74	BDI 1	344,40	688,80						
3.17.0.0.47.	ORSE	11432	Disjuntor tripolar 90 A, padrão DIN (linha branca), ref.:Siemens 3VT1710- 2DC36-0AA0 ou similar.	un	2,00	518,51	BDI 1	647,62	1.295,24						
3.17.0.0.48.	ORSE	8490	Disjuntor termomagnético tripolar 100 A, padrão DIN (Europeu - linha branca), 10KA	un	2,00	341,84	BDI 1	426,96	653,82						
3.17.0.0.49.	ORSE	8078	Disjuntor termomagnético tripolar 125 A, padrão DIN (Europeu - linha branca), 10KA	un	9,00	352,62	BDI 1	440,42	3.963,78						
3.17.0.0.50.	ORSE-I	7343	Disjuntor monopolar DR 20 A, dispositivo residual diferencial, corrente de carga 30mA	un	1,00	281,23	BDI 1	351,26	351,26						
3.17.0.0.51.	SINAPI	93660	DISJUNTOR BIPOLAR TIPO DIN, CORRENTE NOMINAL DE 10A - FORNECIMENTO E INSTALAÇÃO. AF. 04/2016	UN	308,00	47,52	BDI 1	59,35	18.161,10						
3.17.0.0.52.	SINAPI	93661	DISJUNTOR BIPOLAR TIPO DIN, CORRENTE NOMINAL DE 16A - FORNECIMENTO E INSTALAÇÃO. AF. 04/2016	UN	10,00	48,53	BDI 1	60,61	606,10						
3.17.0.0.53.	SINAPI	93663	DISJUNTOR BIPOLAR TIPO DIN, CORRENTE NOMINAL DE 25A - FORNECIMENTO E INSTALAÇÃO. AF. 04/2016	UN	1,00	50,34	BDI 1	62,87	62,87						
3.17.0.0.54.	SINAPI	74130/3	DISJUNTOR TERMOMAGNETICO BIPOLAR PADRAO NEMA (AMERICANO) 10 A 50A 240V, FORNECIMENTO E INSTALACAO	UN	92,00	56,68	BDI 1	70,79	6.512,88						
3.17.0.0.55.	ORSE	9969	Disjuntor tetrapolar DR 125 A, tipo AC, corrente nominal residual 30mA, ref.: Siemens 5SM3-3450 ou similar	un	1,00	3.250,02	BDI 1	4.059,27	4.059,27						
3.17.0.0.56.	ORSE-I	827	Disjuntor tripolar 10 A, padrão DIN (linha branca), curva de disparo C, com rente de interrupção 5KA, ref.: Siemens 5SX1 ou similar.	un	2,00	54,22	BDI 1	67,72	135,44						
3.17.0.0.57.	ORSE-I	12367	Disjuntor tripolar 25 A, padrão DIN (linha branca), curva de disparo C, com rente de interrupção 5KA, ref.: Siemens 5SX13257 ou similar.	un	2,00	46,13	BDI 1	57,62	115,24						
3.17.0.0.58.	ORSE-I	3743	Disjuntor tripolar 80 A, padrão NEMA (linha preta), corrente interrupção 5K A, ref.: Eletromar ou similar	un	1,00	73,00	BDI 1	91,18	91,18						
3.17.0.0.59.	ORSE-I	3441	Disjuntor tripolar 160 A, padrão DIN (linha branca), corrente de interrupção 65KA, ref.: Siemens ou similar	un	2,00	173,00	BDI 1	216,08	432,16						
3.17.0.0.60.	ORSE-I	9180	Disjuntor tripolar 250 A, padrão NEMA (linha preta), corrente interrupção 3 0KA, ref.: Eletromar ou similar	un	2,00	260,70	BDI 1	325,61	651,22						
3.17.0.0.61.	ORSE	8894	Dispositivo de proteção contra surto de tensão DPS 40kA - 175v	un	556,00	61,39	BDI 1	76,68	42.634,08						
3.17.0.0.62.	ORSE	7996	Disjuntor bipolar DR 25 A - Dispositivo residual diferencial, tipo AC, 30MA, ref.5SM1 312-OMB, Siemens ou similar	un	3,00	135,90	BDI 1	169,74	509,22						
3.17.0.0.63.	ORSE	7996	Disjuntor bipolar DR 25 A - Dispositivo residual diferencial, tipo AC, 30MA, ref.5SM1 312-OMB, Siemens ou similar	un	1,00	135,90	BDI 1	169,74	169,74						
3.17.0.0.64.	ORSE	8077	Disjuntor bipolar DR 40 A - Dispositivo residual diferencial, tipo AC, 30MA, ref.5SM1 314-OMB, Siemens ou similar	un	120,00	136,92	BDI 1	171,01	20.521,20						

27.476 v008 micro

Reinaldo Abreu
 Prefeitura Municipal de Pojuca
 Gerente de Planejamento - SEPEOUR

Yuri Lima Leite
 Secretário Municipal de Planejamento
 Estratégia e Desenvolvimento Urbano
 SEPEOUR

51



Confere com original

000100

52

PO - PLANILHA ORÇAMENTARIA										Grau de Sigilo				
Orçamento Base para Licitação										#PUBLICO				
Nº OPERAÇÃO	GESTOR	PROGRAMA	AÇÃO / MODALIDADE SOCIAL	OBJETO	CENTRO DE ABASTECIMENTO									
PROponente / TOMADOR	MUNICÍPIO / UF		LOCALIDADE / ENDEREÇO	APELIDO DO EMPREENDIMENTO										
DATA BASE	DESON	LOCALIDADE DO SINAPI	DESCRIÇÃO DO LOTE	CENTRO DE ABASTECIMENTO		BDI1	BDI2	BDI3	BDI4	BDI5				
dez-18	Não	Salvador / BA	CENTRO DE ABASTECIMENTO			24,90%								
3.17.0.0.65.	ORSE	7097	Disjuntor bipolar DR 63 A - Dispositivo residual diferencial, tipo AC, 80MA	un	2,00	203,92	BDI 1		254,70	509,40				
3.17.0.0.66.	SINAPI	39448	DISPOSITIVO DR, 2 POLOS, SENSIBILIDADE DE 30 MA, CORRENTE DE 80 A, TIPO AC	UN	1,00	218,44	BDI 1		272,83	272,83				
3.17.0.0.67.	SINAPI	39449	DISPOSITIVO DR, 4 POLOS, SENSIBILIDADE DE 30 MA, CORRENTE DE 100 A, TIPO AC	UN	1,00	271,00	BDI 1		338,48	338,48				
3.17.0.0.68.	SINAPI	91842	ELETRODUTO FLEXÍVEL CORRUGADO, PVC, DN 20 MM (1/2"), PARA CIRCUITOS TERMINAIS, INSTALADO EM LAJE - FORNECIMENTO E INSTALAÇÃO. AF 12/2015	M	207,45	4,20	BDI 1		5,25	1.089,11				
3.17.0.0.69.	SINAPI	91844	ELETRODUTO FLEXÍVEL CORRUGADO, PVC, DN 25 MM (3/4"), PARA CIRCUITOS TERMINAIS, INSTALADO EM LAJE - FORNECIMENTO E INSTALAÇÃO. AF 12/2015	M	3.822,90	4,92	BDI 1		6,15	23.510,84				
3.17.0.0.70.	SINAPI	91846	ELETRODUTO FLEXÍVEL CORRUGADO, PVC, DN 32 MM (1"), PARA CIRCUITOS TERMINAIS, INSTALADO EM LAJE - FORNECIMENTO E INSTALAÇÃO. AF 12/2015	M	583,45	6,72	BDI 1		8,39	4.895,15				
3.17.0.0.71.	ORSE-I	6595	Eletroduto corrugado flexível Ø 1.1/2" em PEAD, tipo Kanaduto/SW (Kanaflex ou similar)	m	3.552,15	3,00	BDI 1		3,75	13.320,56				
3.17.0.0.72.	ORSE-I	6596	Eletroduto corrugado flexível Ø 2" em PEAD, tipo Kanaduto/SW (Kanaflex ou sim lar)	m	1.134,05	3,70	BDI 1		4,62	5.239,31				
3.17.0.0.73.	ORSE-I	6527	Eletroduto corrugado flexível Ø 3" em PEAD, tipo Kanaduto/SW (Kanaflex ou sim lar)	m	1.009,90	6,30	BDI 1		7,87	7.947,91				
3.17.0.0.74.	ORSE-I	6505	Eletroduto corrugado flexível Ø 4" em PEAD, tipo Kanaduto/SW (Kanaflex ou sim lar)	m	775,75	8,90	BDI 1		11,12	8.628,34				
3.17.0.0.75.	ORSE-I	6528	Eletroduto corrugado flexível Ø 5" em PEAD, tipo Kanaduto/SW (Kanaflex ou sim lar)	m	638,05	13,45	BDI 1		16,80	9.039,24				
3.17.0.0.76.	ORSE-I	6529	Eletroduto corrugado flexível Ø 6" em PEAD, tipo Kanaduto/SW (Kanaflex ou sim lar)	m	694,45	18,50	BDI 1		23,11	16.048,74				
3.17.0.0.77.	ORSE	9427	Abraçadeira metálica tipo "D" de 1 1/2"	un	320,00	4,23	BDI 1		5,28	1.889,50				
3.17.0.0.78.	ORSE	7750	Abraçadeira metálica tipo "D" de 1 1/4"	un	122,00	4,24	BDI 1		5,30	646,60				
3.17.0.0.79.	ORSE	12140	Abraçadeira metálica tipo "D" de 1"	un	610,00	3,68	BDI 1		4,60	2.805,00				
3.17.0.0.80.	ORSE	8441	Abraçadeira metálica tipo "D" de 3/4"	un	1.388,00	3,57	BDI 1		4,46	6.188,02				
3.17.0.0.81.	ORSE	10448	Abraçadeira metálica tipo "D" de 4"	un	26,00	5,84	BDI 1		7,29	189,54				
3.17.0.0.82.	SINAPI	91884	ELETRODUTO RÍGIDO ROSCÁVEL, PVC, DN 32 MM (1"), PARA CIRCUITOS TERMINAIS, INSTALADO EM FORRO - FORNECIMENTO E INSTALAÇÃO. AF 12/2015	M	695,54	10,36	BDI 1		12,94	7.708,29				
3.17.0.0.83.	SINAPI	93008	ELETRODUTO RÍGIDO ROSCÁVEL, PVC, DN 50 MM (1 1/2") - FORNECIMENTO E INSTALAÇÃO. AF 12/2015	M	302,75	10,64	BDI 1		13,29	4.023,55				
3.17.0.0.84.	SINAPI	91889	ELETRODUTO RÍGIDO ROSCÁVEL, PVC, DN 40 MM (1 1/4"), PARA CIRCUITOS TERMINAIS, INSTALADO EM LAJE - FORNECIMENTO E INSTALAÇÃO. AF 12/2015	M	114,35	11,37	BDI 1		14,20	1.623,77				
3.17.0.0.85.	SINAPI	91886	ELETRODUTO RÍGIDO ROSCÁVEL, PVC, DN 20 MM (1/2"), PARA CIRCUITOS TERMINAIS, INSTALADO EM LAJE - FORNECIMENTO E INSTALAÇÃO. AF 12/2015	M	4,00	5,41	BDI 1		6,76	27,04				
3.17.0.0.86.	SINAPI	93009	ELETRODUTO RÍGIDO ROSCÁVEL, PVC, DN 60 MM (2") - FORNECIMENTO E INSTALAÇÃO. AF 12/2015	M	3,00	15,22	BDI 1		19,01	57,03				
3.17.0.0.87.	SINAPI	93010	ELETRODUTO RÍGIDO ROSCÁVEL, PVC, DN 75 MM (2 1/2") - FORNECIMENTO E INSTALAÇÃO. AF 12/2015	M	15,60	20,83	BDI 1		26,02	405,91				
3.17.0.0.88.	SINAPI	91867	ELETRODUTO RÍGIDO ROSCÁVEL, PVC, DN 25 MM (3/4"), PARA CIRCUITOS TERMINAIS, INSTALADO EM LAJE - FORNECIMENTO E INSTALAÇÃO. AF 12/2015	M	1.289,62	6,60	BDI 1		8,24	10.628,47				
3.17.0.0.89.	SINAPI	93012	ELETRODUTO RÍGIDO ROSCÁVEL, PVC, DN 110 MM (4") - FORNECIMENTO E INSTALAÇÃO. AF 12/2015	M	25,20	37,49	BDI 1		46,83	1.160,12				
3.17.0.0.90.	ORSE	12338	Luminária em LED para iluminação pública, 180W, b.volt, Selo A lumetro, corpo em alumínio inj, FP 0,95, prot, DPS 10kv, IP66, IK09, Temp. cor 5000k, IRC= o u 70%, v. útil 50.000h, 120 lm/w.gar.5 anos, modelo GL218 G-light ou similar	un	74,00	2.023,49	BDI 1		2.527,34	187.023,16				
3.17.0.0.91.	ORSE-I	6887	Braço para luminária padrão Energia 3/4" x 3,00 m	un	74,00	228,60	BDI 1		285,52	21.128,48				
3.17.0.0.92.	ORSE	11138	Entrada de energia elétrica trifásica demanda entre 28,6 e 38,1 kw - Rav 01	un	1,00	1.971,73	BDI 1		2.462,69	2.462,69				
3.17.0.0.93.	ORSE	777	Caixa octogonal 4" x 4", em pvc, p/ ponto de luz embutido	un	453,00	8,24	BDI 1		10,29	4.661,37				
3.17.0.0.94.	ORSE	10312	Módulo para 24 medidores com barramento, 1500 x 2600 x 200mm, em chapa de aço galvanizada pintada eletroliticamente	un	6,00	3.616,68	BDI 1		4.517,23	27.103,38				
3.17.0.0.95.	ORSE-I	3870	Caixa padrão para barramento selada	un	129,00	528,87	BDI 1		661,81	65.973,49				
3.17.0.0.96.	ORSE-I	8277	Quadro geral de distribuição de embutir, com barramento, em chapa galvaniz., modelo: 200x1200x120cm, exclusiva disjuntores	un	1,00	10.758,51	BDI 1		13.437,38	13.437,38				

Reinaldo Abreu
 Prefeitura Municipal de Pojuca
 Gerente de Planejamento - SEPEDUR

Yuri Lima Leite
 Secretário Municipal de Planejamento
 Estratégico e Desenvolvimento Urbano
 SEPEDUR



Confere com original

000101

PO - PLANILHA ORÇAMENTARIA									
Orçamento Base para Licitação									
Grau de Sigilo #PÚBLICO									
Nº OPERAÇÃO	GESTOR	PROGRAMA	ACÃO / MODALIDADE SOCIAL	OBJETO CENTRO DE ABASTECIMENTO					
PROponente / TOMADOR		MUNICÍPIO / UF	LOCALIDADE / ENDEREÇO	APELIDO DO EMPREENDIMENTO					
DATA BASE	DESON	LOCALIDADE DO SINAPI	DESCRIÇÃO DO LOTE	CENTRO DE ABASTECIMENTO	BDI1	BDI2	BDI3	BDI4	BDI6
dez-18	Não	Salvador / BA	CENTRO DE ABASTECIMENTO		24,90%				
3.17.0.0.97.	SINAPH	39809	CAIXA PARA MEDIDOR POLIFASICO, EM POLICARBONATO (TERMOPLASTICO), COM DISJUNTOR	UN	122,00	146,12	BDI 1	182,50	22.265,00
3.17.0.0.98.	ORSE	10311	Caixa de medição direta até 200A confeccionada em chapa galvanizada e pintada eletroliticamente d=100 x 60 x 16cm	un	1,00	846,25	BDI 1	1.056,97	1.058,97
3.17.0.0.99.	ORSE	12232	Quadro de distribuição de embutir, em chapa de aço, para até 56 disjuntores, com barramento, padrão DIN, exclusivo disjuntores	un	3,00	1.524,62	BDI 1	1.904,25	5.712,75
3.17.0.0.100.	ORSE	12233	Quadro de distribuição de embutir, em chapa de aço, para até 70 disjuntores, com barramento, padrão DIN, exclusivo disjuntores	un	3,00	1.057,53	BDI 1	1.320,85	3.962,55
3.17.0.0.101.	ORSE	12233	Quadro de distribuição de embutir, em chapa de aço, para até 70 disjuntores, com barramento, padrão DIN, exclusivo disjuntores	un	2,00	1.057,53	BDI 1	1.320,85	2.641,70
3.17.0.0.102.	SINAPI	73857/4	TRANSFORMADOR DISTRIBUICAO 225KVA TRIFASICO 60HZ CLASSE 15KV IMERSO EM ÓLEO MINERAL FORNECIMENTO E INSTALACAO	UN	1,00	17.842,47	BDI 1	22.285,25	22.285,25
3.18.			SEGURANÇA E COMBATE A INCÊNDIO						171.430,88
3.18.0.0.1.	ORSE	11173	Bomba para incêndio jockey 2cv	un	1,00	1.525,48	BDI 1	1.905,34	1.905,34
3.18.0.0.2.	ORSE-I	11735	Bomba para acoplamento em motor estacionário, combustão interna à gasolina, marca Schneider, modelo SH 40 BCA-41, motor 4cv, Ø rec = 2 1/2", lrm = 6 x 24m, q = 11,8 a 40,8 m³/h ou similar, inclusive motor	un	1,00	2.675,19	BDI 1	3.341,31	3.341,31
3.18.0.0.3.	SINAPH	10899	ADAPTADOR, EM LATAO, ENGATE RAPIDO 2 1/2" X ROSCA INTERNA 5 FIOS 2 1/2", PARA INSTALACAO PREDIAL DE COMBATE A INCENDIO	UN	1,00	52,79	BDI 1	65,93	65,93
3.18.0.0.4.	SINAPH	1815	CURVA 90 GRAUS DE FERRO GALVANIZADO, COM ROSCA BSP MACHO, DE 2 1/2"	UN	21,00	141,35	BDI 1	176,55	3.707,55
3.18.0.0.5.	ORSE	7787	Fornecimento e assentamento de nipple duplo de ferro galvanizado de 2 1/2"	un	1,00	42,04	BDI 1	52,51	52,51
3.18.0.0.6.	ORSE	890	Tubo aço galvanizado costura 2 1/2" (65mm), p/condução fluidos, classe leve, e=3,35mm, 8,23kg/m, NBR-5580	m	391,65	71,15	BDI 1	88,87	34.805,94
3.18.0.0.7.	ORSE-I	2134	Tê ferro galvanizado d=2 1/2"	un	9,00	71,75	BDI 1	89,62	806,58
3.18.0.0.8.	SINAPH	12427	UNIÃO COM ASSENTO CÔNICO DE BRONZE, DIÂMETRO 2 1/2"	UN	16,00	128,12	BDI 1	160,02	2.560,32
3.18.0.0.9.	ORSE	1521	Fornecimento e instalação de adaptador storz para engate rápido - 2 1/2" (inc êndio)	un	8,00	126,91	BDI 1	158,51	1.268,08
3.18.0.0.10.	SINAPI	96785	ABRIGO PARA HIDRANTE, 90X60X17CM, COM REGISTRO GLOBO ANGULAR 45 GRAUS 2 1/2", ADAPTADOR STORZ 2 1/2", MANGUEIRA DE INCENDIO 20M, REDUÇÃO 2 1/2 X 1 1/2" E ESGUICHO EM LATÃO 1 1/2" - FORNECIMENTO E INSTALAÇÃO. AF_08/2017	UN	7,00	1.040,66	BDI 1	1.299,78	8.098,46
3.18.0.0.11.	SINAPH	20871	CHAVE DUPLA PARA CONEXÕES TIPO STORZ, ENGATE RAPIDO 1 1/2" X 2 1/2", EM LATAO, PARA INSTALACAO PREDIAL COMBATE A INCENDIO	UN	7,00	11,47	BDI 1	14,33	100,31
3.18.0.0.12.	ORSE	7787	Fornecimento e assentamento de nipple duplo de ferro galvanizado de 2 1/2"	un	7,00	42,04	BDI 1	52,51	367,57
3.18.0.0.13.	ORSE	1510	Fornecimento e instalação de adaptador storz para engate rápido 2 1/2" x 2 1/2" com tampão e corrente (incêndio)	un	7,00	182,91	BDI 1	228,45	1.599,15
3.18.0.0.14.	SINAPI	94499	REGISTRO DE GAVETA BRUTO, LATÃO, ROSCÁVEL, 2 1/2, INSTALADO EM RESERVAÇÃO DE ÁGUA DE EDIFICAÇÃO QUE POSSUA RESERVATÓRIO DE FIBRA/FIBROCIMENTO FORNECIMENTO E INSTALAÇÃO. AF_06/2016	UN	1,00	231,65	BDI 1	289,33	289,33
3.18.0.0.15.	ORSE	8023	Registro globo angular 45° para hidrante, d=2 1/2", incluso tampão com corrente	un	7,00	174,53	BDI 1	217,89	1.525,93
3.18.0.0.16.	SINAPH	20984	TAMPAO COM CORRENTE, EM LATAO, ENGATE RAPIDO 1 1/2", PARA INSTALACAO PREDIAL DE COMBATE A INCENDIO	UN	1,00	47,05	BDI 1	58,77	58,77
3.18.0.0.17.	ORSE	8363	Tempa de ferro fundido 40X50cm para caixa de incêndio	un	1,00	230,55	BDI 1	287,96	287,96
3.18.0.0.18.	SINAPH	12857	VALVULA DE RETENCAO VERTICAL, DE BRONZE (PN-16), 2 1/2", 200 PSI, EXTREMIDADES COM ROSCA	UN	2,00	157,21	BDI 1	196,36	392,72
3.18.0.0.19.	ORSE	11151	Valvula de esfera em bronze e 2 1/2" - fornecimento e instalação	un	5,00	304,82	BDI 1	380,72	1.903,60
3.18.0.0.20.	SINAPI	73795/13	VALVULA DE RETENÇÃO HORIZONTAL Ø 65MM (2 1/2") - FORNECIMENTO E INSTALAÇÃO	UN	1,00	290,60	BDI 1	362,96	362,96
3.18.0.0.21.	ORSE	11868	Luminária de emergência, de sobrepôr, tipo balizamento com bloco autônomo, com autonomia de 3h, modelo LLE 1106-IDFB, da KBR ou similar	un	27,00	172,56	BDI 1	215,53	5.819,31

27.476 v008 micro

Reinaldo Abreu
 Prefeitura Municipal de Pojuca
 Gerente de Planejamento - SEREDUR

Yuri Lima Leite
 Secretário Municipal de Planejamento
 Estratégico e Desenvolvimento Urbano
 SEREDUR

53



Confere com original

PO - PLANILHA ORÇAMENTARIA											
Orçamento Base para Licitação											
Grau de Sigilo #PÚBLICO											
Nº OPERAÇÃO	GESTOR	PROGRAMA	AÇÃO / MODALIDADE SOCIAL	OBJETO							
PROponente / Tomador				MUNICÍPIO / UF	LOCALIDADE / ENDEREÇO	APELIDO DO EMPREENDIMENTO					
				POJUCA / BAHIA	CENTRO	CENTRO DE ABASTECIMENTO					
DATA BASE	DESON	LOCALIDADE DO SINAPI	DESCRIÇÃO DO LOTE			RDI 1	RDI 2	RDI 3	RDI 4	RDI 5	
dez-18	Não	Salvador/BA	CENTRO DE ABASTECIMENTO			24,90%					
3.18.0.0.22.	ORSE-I	10482	Extintor de pó químico ABC, capacidade 30kg	un	25,00	3.238,15	BDI 1	4.044,45	101.111,25		
3.19.			INSTALAÇÕES HIDRAULICAS						145.382,05		
3.19.1.			AGUA FRIA						145.382,05		
3.19.1.0.1.	ORSE	3424	Chuveiro em aço anti-vandalismo	un	10,00	118,48	BDI 1	147,98	1.479,50		
3.19.1.0.2.	ORSE	10345	Mictório de louça branca com sifão integrado, engate flexível cromado 1/2", registro de pressão 1/2" com canopla cromada acabamento simples e conjunto de fixação	un	5,00	449,69	BDI 1	581,88	2.808,30		
3.19.1.0.3.	ORSE	3695	Torneira cromada para pia de cozinha, ESTEVES, de parede, com articulador, 1 lha Mônaco VTP038 (1168), 1/2" ou similar	un	119,00	85,52	BDI 1	106,81	12.710,39		
3.19.1.0.4.	ORSE	5062	Torneira p/lavatório alta segurança (anti-vandalismo), passante p/pareda esp: 200-300mm, Docol ou similar	un	29,00	596,25	BDI 1	744,72	21.596,88		
3.19.1.0.5.	ORSE	4708	Vaso sanitário c/caixa de descarga acoplada, ELIZABETH ou similar, padrão pop up, inclusive assento plástico Amanco ou similar, conjunto de fixação, anel de vedação e engate plástico	un	36,00	250,91	BDI 1	313,39	11.282,04		
3.19.1.0.6.	SINAPI-I	12769	HIDROMETRO UNIJATO, VAZAO MAXIMA DE 1,5 M3/H, DE 1/2"	UN	114,00	123,50	BDI 1	154,25	17.584,50		
3.19.1.0.7.	SINAPI-I	12772	HIDROMETRO MULTIJATO, VAZAO MAXIMA DE 20,0 M3/H, DE 1 1/2"	UN	1,00	1.071,54	BDI 1	1.338,35	1.338,35		
3.19.1.0.8.	SINAPI-I	11748	VALVULA DE ESFERA BRUTA EM BRONZE, BITOLA 1/2" (REF 1552-B)	UN	1,00	35,97	BDI 1	44,93	44,93		
3.19.1.0.9.	SINAPI	89987	REGISTRO DE GAVETA BRUTO, LATÃO, ROSCAVEL, 3/4", COM ACABAMENTO E CANOPLA CROMADOS, FORNECIDO E INSTALADO EM RAMAL DE ÁGUA. AF 12/2014	UN	14,00	72,63	BDI 1	90,71	1.269,94		
3.19.1.0.10.	ORSE	3206	Registro tipo esfera em PVC c/boleto, d = 1/2"	un	1,00	15,40	BDI 1	19,23	19,23		
3.19.1.0.11.	SINAPI-I	10780	EXTREMIDADE/TUBETE PARA HIDROMETRO PVC, COM ROSCA, CURTA, COM BUCHA LATAO, 1/2"	UN	2,00	6,09	BDI 1	7,61	15,22		
3.19.1.0.12.	SINAPI-I	11683	ENGATE / RABICHO FLEXIVEL INOX 1/2" X 30 CM	UN	36,00	22,47	BDI 1	28,07	1.010,52		
3.19.1.0.13.	ORSE-I	899	Engate em PVC (ligação flexível), acabamento branco, 1/2" x 30cm, Amanco ou similar	un	29,00	3,04	BDI 1	3,80	110,20		
3.19.1.0.14.	ORSE-I	5240	Colar de tomada em pvc com travas e saída roscável de = 60mm x 1/2"	un	1,00	6,98	BDI 1	8,72	8,72		
3.19.1.0.15.	SINAPI-I	3521	JOELHO PVC, SOLDÁVEL COM ROSCA, 90 GRAUS, 20 MM X 1/2", PARA AGUA FRIA PREDIAL	UN	4,00	1,21	BDI 1	1,51	6,04		
3.19.1.0.16.	ORSE	1292	Joelho de redução 90° de pvc rígido roscável diâm = 1" x 3/4"	un	36,00	9,28	BDI 1	11,59	417,24		
3.19.1.0.17.	ORSE-I	1412	Luva correr pvc rígido soldavel, marrom d= 25mm	un	228,00	6,27	BDI 1	7,83	1.785,24		
3.19.1.0.18.	ORSE-I	9755	Luva correr pvc rígido, serie R, d= 100mm	un	2,00	14,67	BDI 1	18,52	36,64		
3.19.1.0.19.	SINAPI-I	10781	EXTREMIDADE/TUBETE PARA HIDROMETRO PVC, COM ROSCA, CURTA, COM BUCHA LATAO, 3/4"	UN	228,00	9,77	BDI 1	12,20	2.781,60		
3.19.1.0.20.	SINAPI-I	10780	EXTREMIDADE/TUBETE PARA HIDROMETRO PVC, COM ROSCA, CURTA, COM BUCHA LATAO, 1/2"	UN	10,00	6,09	BDI 1	7,61	76,10		
3.19.1.0.21.	SINAPI	94703	ADAPTADOR COM FLANGE E ANEL DE VEDAÇÃO, PVC, SOLDÁVEL, DN 25 MM X 3/4, INSTALADO EM RESERVAÇÃO DE ÁGUA DE EDIFICAÇÃO QUE POSSUA RESERVATÓRIO DE FIBRA/FIBROCIMENTO FORNECIMENTO E INSTALAÇÃO. AF 06/2016	UN	2,00	13,85	BDI 1	16,67	33,34		
3.19.1.0.22.	SINAPI	94706	ADAPTADOR COM FLANGE E ANEL DE VEDAÇÃO, PVC, SOLDÁVEL, DN 50 MM X 1 1/2, INSTALADO EM RESERVAÇÃO DE ÁGUA DE EDIFICAÇÃO QUE POSSUA RESERVATÓRIO DE FIBRA/FIBROCIMENTO FORNECIMENTO E INSTALAÇÃO. AF 06/2016	UN	2,00	26,48	BDI 1	33,07	66,14		
3.19.1.0.23.	ORSE-I	84	Adaptador curto, pvc rígido soldavel, c/ bolsa e rosca p/ registro, d= 20mm m x 1/2"	un	2,00	0,43	BDI 1	0,54	1,08		
3.19.1.0.24.	ORSE-I	85	Adaptador curto, pvc rígido soldavel, c/ bolsa e rosca p/ registro, d= 25mm m x 3/4"	un	28,00	0,54	BDI 1	0,67	18,76		
3.19.1.0.25.	ORSE-I	786	Curva 90° pvc rígido soldavel marrom, d= 32mm	un	2,00	4,28	BDI 1	5,38	10,72		
3.19.1.0.26.	ORSE-I	788	Curva 90° pvc rígido soldavel marrom, d= 50mm	un	1,00	9,28	BDI 1	11,59	11,59		
3.19.1.0.27.	ORSE-I	1175	Joelho 45° pvc rígido soldavel marrom, d= 20mm	un	1,00	0,54	BDI 1	0,67	0,67		
3.19.1.0.28.	ORSE-I	1176	Joelho 45° pvc rígido soldavel marrom, d= 25mm	un	3,00	0,92	BDI 1	1,15	3,45		
3.19.1.0.29.	ORSE-I	1211	Joelho 90° pvc rígido soldavel, marrom, d= 20mm	un	8,00	0,32	BDI 1	0,40	3,20		
3.19.1.0.30.	ORSE-I	1212	Joelho 90° pvc rígido soldavel, marrom, d= 25mm	un	1.284,00	0,45	BDI 1	0,56	719,04		
3.19.1.0.31.	ORSE-I	1213	Joelho 90° pvc rígido soldavel, marrom, d= 32mm	un	2,00	1,34	BDI 1	1,67	3,34		

27.476 v008 micro

Raimundo Abreu
 Prefeitura Municipal de Pojuca
 Gerente de Planejamento - SEPEDUR

Yuri Lima Leite
 Secretário Municipal de Planejamento
 Estratégico e Desenvolvimento Urbano
 SEPEDUR

000102

34



Confere com original

PO - PLANILHA ORÇAMENTARIA										
Orçamento Base para Licitação										
* Grau de Sigilo										
# PÚBLICO										
Nº OPERAÇÃO	GESTOR	PROGRAMA	AÇÃO / MODALIDADE SOCIAL	OBJETO	CENTRO DE ABASTECIMENTO					
PROponente / TOMADOR	MUNICÍPIO / UF		LOCALIDADE / ENDEREÇO	APELIDO DO EMPREENDIMENTO						
DATA BASE	DESON	LOCALIDADE DO SINAPI	DESCRIÇÃO DO LOTE	CENTRO DE ABASTECIMENTO		BDI 1	BDI 2	BDI 3	BDI 4	BDI 5
dez-18	Não	Salvador/BA	CENTRO DE ABASTECIMENTO			24,90%				
3.19.1.0.32.	ORSE	1159	Linha de redução de pvc rígido soldável, marrom, diâm = 32 x 25mm	un	10,00	5,53	BDI 1		6,91	69,10
3.19.1.0.33.	SINAPI	89985	REGISTRO DE PRESSÃO BRUTO, LATÃO, ROSCAVEL 3/4", COM ACABAMENTO E CANOPLA CROMADOS. FORNECIDO E INSTALADO EM RAMAL DE ÁGUA. AF_12/2014	UN	131,00	89,12	BDI 1		86,33	11.309,23
3.19.1.0.34.	ORSE	1027	Tubo pvc rígido soldável marrom p/ água, d = 20 mm (1/2")	m	96,69	7,97	BDI 1		9,95	962,07
3.19.1.0.35.	ORSE	1028	Tubo pvc rígido soldável marrom p/ água, d = 25 mm (3/4")	m	3.686,86	9,31	BDI 1		11,63	42.878,18
3.19.1.0.36.	ORSE	1029	Tubo pvc rígido soldável marrom p/ água, d = 32 mm (1")	m	126,89	12,56	BDI 1		15,69	1.990,90
3.19.1.0.37.	ORSE	1030	Tubo pvc rígido soldável marrom p/ água, d = 40 mm (1 1/4")	m	133,71	27,69	BDI 1		34,58	4.623,69
3.19.1.0.38.	ORSE	1031	Tubo pvc rígido soldável marrom p/ água, d = 50 mm (1 1/2")	m	67,20	29,97	BDI 1		37,43	2.515,30
3.19.1.0.39.	ORSE	1168	Tê 90º de pvc rígido soldável, marrom diâm = 25mm	un	180,00	8,88	BDI 1		8,59	1.546,20
3.19.1.0.40.	ORSE	1171	Tê 90º de pvc rígido soldável, marrom diâm = 50mm	un	1,00	16,27	BDI 1		20,32	20,32
3.19.1.0.41.	ORSE	1177	Tê de redução 90º de pvc rígido soldável, marrom diâm = 32 x 25mm	un	1,00	10,40	BDI 1		12,99	12,99
3.19.1.0.42.	ORSE	1178	Tê de redução 90º de pvc rígido soldável, marrom diâm = 50 x 20mm	un	1,00	17,11	BDI 1		21,37	21,37
3.19.1.0.43.	ORSE	4965	Joelho 90º pvc rígido soldável cotucha de latão, d= 25mm x 3/4"	un	119,00	10,82	BDI 1		13,51	1.607,89
3.19.1.0.44.	SINAPI	90373	JOELHO 90 GRAUS COM BUCHA DE LATÃO, PVC, SOLDÁVEL, DN 25MM, X 1/2 INSTALADO EM RAMAL OU SUB-RAMAL DE ÁGUA - FORNECIMENTO E INSTALAÇÃO. AF_12/2014	UN	44,00	10,41	BDI 1		13,00	572,00
3.20.			ESGOTO							300.270,22
3.20.0.0.1.	ORSE	2817	Boca de lobo simples, em alvenaria de tijolos maciços esp. = 0,18m, altura até 1,00m	un	29,00	1.202,55	BDI 1		1.501,98	43.557,42
3.20.0.0.2.	ORSE	6409	*Caixa de passagem em alvenaria de tijolos maciços esp=12cm, diâm. int. 0,80x0,60x1,00m, sem tampa	un	1,00	317,50	BDI 1		396,56	396,56
3.20.0.0.3.	ORSE	6411	Tampa de concreto para caixas de passagem 0,60x0,60mx0,07m	un	1,00	35,67	BDI 1		44,55	44,55
3.20.0.0.4.	ORSE	3199	Grelha metálica em ferro fundido, 50x50cm	un	1,00	91,84	BDI 1		114,71	114,71
3.20.0.0.5.	ORSE	6389	Caixa de passagem em alvenaria de tijolos maciços diâm. int. = 0,60x0,60x1,20m	un	6,00	499,92	BDI 1		624,40	3.746,40
3.20.0.0.6.	ORSE	5970	Caixa de Drenagem Tipo I - Dimensões 0,80x0,80x1,00m	un	15,00	870,04	BDI 1		1.086,68	16.300,20
3.20.0.0.7.	ORSE	8375	Caixa de gordura "eq" 60 x 60 x 65cm	un	16,00	470,58	BDI 1		587,75	9.404,00
3.20.0.0.8.	ORSE	4717	Caixa de gordura em pvc 300mm	un	21,00	303,28	BDI 1		378,80	7.954,80
3.20.0.0.9.	ORSE	6387	*Caixa de passagem cp2-080 (60x60x80cm)	un	44,00	373,46	BDI 1		466,45	20.523,80
3.20.0.0.10.	ORSE	5970	Caixa de Drenagem Tipo I - Dimensões 0,80x0,80x1,00m	un	4,00	870,04	BDI 1		1.086,68	4.346,72
3.20.0.0.11.	SINAPH	5103	CAIXA SIFONADA PVC, 100 X 100 X 50 MM, COM GRELHA REDONDA BRANCA	UN	97,00	10,97	BDI 1		13,70	1.328,90
3.20.0.0.12.	ORSE	4280	Caixa sifonada em pvc, 100x150x50mm, acabamento branco, c/grelha e porta grelh a	un	79,00	29,93	BDI 1		37,38	2.953,02
3.20.0.0.13.	ORSE-I	478	Caixa sifonada quadrada, com sete entradas e uma saída, d = 150 x 150 x 50mm, ref. n°26, acabamento alumínio, marca Akros ou similar	un	46,00	40,59	BDI 1		50,70	2.332,20
3.20.0.0.14.	SINAPH	11741	RAJO SIFONADO PVC CILINDRICO, 100 X 40 MM, COM GRELHA REDONDA BRANCA	UN	10,00	5,65	BDI 1		7,06	70,60
3.20.0.0.15.	SINAPI	86881	SIFÃO DO TIPO GARRAFA EM METAL CROMADO 1 X 1.1/2" - FORNECIMENTO E INSTALAÇÃO. AF_12/2013	UN	38,00	105,68	BDI 1		131,87	5.011,06
3.20.0.0.16.	ORSE	8921	Sifão para mictório, DECA 1681, 1 x 2", acabamento cromado ou similar	un	114,00	139,50	BDI 1		174,24	19.863,86
3.20.0.0.17.	SINAPI	85883	SIFÃO DO TIPO FLEXÍVEL EM PVC 1 X 1.1/2 - FORNECIMENTO E INSTALAÇÃO. AF_12/2013	UN	4,00	8,32	BDI 1		10,39	41,68
3.20.0.0.18.	SINAPI	86877	VÁLVULA EM METAL CROMADO 1.1/2" X 1.1/2" PARA TANQUE OU LAVATÓRIO, COM OU SEM LADRÃO - FORNECIMENTO E INSTALAÇÃO. AF_12/2013	UN	38,00	23,47	BDI 1		29,31	1.113,78
3.20.0.0.19.	SINAPI	86878	VÁLVULA EM METAL CROMADO TIPO AMERICANA 3.1/2" X 1.1/2" PARA PIA - FORNECIMENTO E INSTALAÇÃO. AF_12/2013	UN	114,00	38,15	BDI 1		47,85	5.432,10
3.20.0.0.20.	SINAPI	89728	CURVA CURTA 90 GRAUS, PVC, SERIE NORMAL, ESGOTO PREDIAL, DN 40 MM, JUNTA SOLDÁVEL, FORNECIDO E INSTALADO EM RAMAL DE DESCARGA OU RAMAL DE ESGOTO SANITÁRIO. AF_12/2014	UN	48,00	7,36	BDI 1		9,18	441,12

Reinaldo Abreu
 Prefeitura Municipal de Pojoca
 Gerente de Planejamento - SEPE/DUR

Yuri Lima Leite
 Secretário Municipal de Planejamento
 Estratégico e Desenvolvimento Plano
 SEPE/DUR

55



Confere com original

PO - PLANILHA ORÇAMENTARIA										Grau de Siglo	
Orçamento Base para Licitação										#PUBLICO	
Nº OPERAÇÃO	GESTOR	PROGRAMA	ACÇÃO / MODALIDADE SOCIAL	OBJETO	CENTRO DE ABASTECIMENTO						
PROponente / TOMADOR		MUNICÍPIO / UF	LOCALIDADE / ENDEREÇO		APELIDO DO EMPREENDIMENTO						
DATA BASE	DESON	LOCALIDADE DO SINAPI	DESCRIÇÃO DO LOTE			BD1	BD2	BD3	BD4	BD5	
dez-18	Não	Salvador / BA	CENTRO DE ABASTECIMENTO			24,90%					
3.20.0.0.21.	SINAPI	89803	CURVA CURTA 90 GRAUS, PVC, SERIE NORMAL, ESGOTO PREDIAL, DN 50 MM, JUNTA ELÁSTICA, FORNECIDO E INSTALADO EM PRUMADA DE ESGOTO SANITÁRIO OU VENTILAÇÃO. AF 12/2014	UN	4,00	8,28	BD1		10,34	41,36	
3.20.0.0.22.	SINAPI	89746	JOELHO 45 GRAUS, PVC, SERIE NORMAL, ESGOTO PREDIAL, DN 100 MM, JUNTA ELÁSTICA, FORNECIDO E INSTALADO EM RAMAL DE DESCARGA OU RAMAL DE ESGOTO SANITÁRIO. AF 12/2014	UN	17,00	17,07	BD1		21,32	362,44	
3.20.0.0.23.	SINAPI	89728	JOELHO 45 GRAUS, PVC, SERIE NORMAL, ESGOTO PREDIAL, DN 40 MM, JUNTA SOLDÁVEL, FORNECIDO E INSTALADO EM RAMAL DE DESCARGA OU RAMAL DE ESGOTO SANITÁRIO. AF 12/2014	UN	28,00	5,59	BD1		6,98	195,44	
3.20.0.0.24.	SINAPI	89732	JOELHO 45 GRAUS, PVC, SERIE NORMAL, ESGOTO PREDIAL, DN 50 MM, JUNTA ELÁSTICA, FORNECIDO E INSTALADO EM RAMAL DE DESCARGA OU RAMAL DE ESGOTO SANITÁRIO. AF 12/2014	UN	151,00	8,26	BD1		10,32	1.558,32	
3.20.0.0.25.	SINAPI	89744	JOELHO 90 GRAUS, PVC, SERIE NORMAL, ESGOTO PREDIAL, DN 100 MM, JUNTA ELÁSTICA, FORNECIDO E INSTALADO EM RAMAL DE DESCARGA OU RAMAL DE ESGOTO SANITÁRIO. AF 12/2014	UN	39,00	17,10	BD1		21,36	833,04	
3.20.0.0.26.	SINAPI	89731	JOELHO 90 GRAUS, PVC, SERIE NORMAL, ESGOTO PREDIAL, DN 50 MM, JUNTA ELÁSTICA, FORNECIDO E INSTALADO EM RAMAL DE DESCARGA OU RAMAL DE ESGOTO SANITÁRIO. AF 12/2014	UN	401,00	7,92	BD1		9,89	3.965,89	
3.20.0.0.27.	SINAPI	89737	JOELHO 90 GRAUS, PVC, SERIE NORMAL, ESGOTO PREDIAL, DN 75 MM, JUNTA ELÁSTICA, FORNECIDO E INSTALADO EM RAMAL DE DESCARGA OU RAMAL DE ESGOTO SANITÁRIO. AF 12/2014	UN	5,00	13,11	BD1		16,37	81,85	
3.20.0.0.28.	ORSE-I	1188	Joelho 90° pvc rígido com anel p/esgoto secundário, d= 40mm	un	38,00	1,06	BD1		1,32	50,18	
3.20.0.0.29.	ORSE	1636	Junção simples em pvc rígido c/ anéis, para esgoto primário, diâm = 100 x 50mm	un	30,00	25,87	BD1		32,31	969,30	
3.20.0.0.30.	ORSE	1564	Junção simples em pvc rígido soldável, para esgoto primário, diâm = 100 x 100 mm	un	32,00	34,76	BD1		43,42	1.389,44	
3.20.0.0.31.	SINAPI	89763	JUNÇÃO SIMPLES, PVC, SERIE NORMAL, ESGOTO PREDIAL, DN 40 MM, JUNTA SOLDÁVEL, FORNECIDO E INSTALADO EM RAMAL DE DESCARGA OU RAMAL DE ESGOTO SANITÁRIO. AF 12/2014	UN	10,00	8,88	BD1		11,09	110,90	
3.20.0.0.32.	ORSE	1559	Junção simples em pvc rígido soldável, para esgoto primário, diâm = 50 x 50mm	un	173,00	15,08	BD1		18,83	3.285,25	
3.20.0.0.33.	ORSE	1560	Junção simples em pvc rígido soldável, para esgoto primário, diâm = 75 x 50mm	un	45,00	22,95	BD1		26,66	1.289,70	
3.20.0.0.34.	ORSE	1581	Junção simples em pvc rígido soldável, para esgoto primário, diâm = 75 x 75mm	un	2,00	26,12	BD1		32,62	65,24	
3.20.0.0.35.	ORSE	1583	Redução excêntrica em pvc rígido soldável, para esgoto primário, diâm = 100 x 50mm	un	3,00	17,05	BD1		21,30	63,90	
3.20.0.0.36.	ORSE	1584	Redução excêntrica em pvc rígido soldável, para esgoto primário, diâm = 100 x 75mm	un	4,00	17,92	BD1		22,38	89,52	
3.20.0.0.37.	ORSE	1582	Redução excêntrica em pvc rígido soldável, para esgoto primário, diâm = 75 x 50mm	un	27,00	13,80	BD1		17,24	465,48	
3.20.0.0.38.	ORSE	1666	Terminal de ventilação em pvc rígido c/ anéis, para esgoto primário, diâm = 60mm	un	54,00	7,06	BD1		8,82	478,28	
3.20.0.0.39.	ORSE	1530	Tubo pvc rígido c/anéis borracha, serie normal, p/esgoto predial, d = 50mm	m	0,88	13,97	BD1		17,45	11,87	
3.20.0.0.40.	SINAPI	89714	TUBO PVC, SERIE NORMAL, ESGOTO PREDIAL, DN 100 MM, FORNECIDO E INSTALADO EM RAMAL DE DESCARGA OU RAMAL DE ESGOTO SANITÁRIO. AF 12/2014	M	1.211,03	42,18	BD1		52,68	63.797,06	
3.20.0.0.41.	SINAPI	89849	TUBO PVC, SERIE NORMAL, ESGOTO PREDIAL, DN 150 MM, FORNECIDO E INSTALADO EM SUBCOLETOR AÉREO DE ESGOTO SANITÁRIO. AF 12/2014	M	22,27	38,23	BD1		47,75	1.083,39	
3.20.0.0.42.	SINAPI	89711	TUBO PVC, SERIE NORMAL, ESGOTO PREDIAL, DN 40 MM, FORNECIDO E INSTALADO EM RAMAL DE DESCARGA OU RAMAL DE ESGOTO SANITÁRIO. AF 12/2014	M	156,57	15,14	BD1		18,91	2.960,74	
3.20.0.0.43.	SINAPI	89712	TUBO PVC, SERIE NORMAL, ESGOTO PREDIAL, DN 50 MM, FORNECIDO E INSTALADO EM RAMAL DE DESCARGA OU RAMAL DE ESGOTO SANITÁRIO. AF 12/2014	M	2.185,93	21,60	BD1		26,89	58.976,39	
3.20.0.0.44.	SINAPI	89713	TUBO PVC, SERIE NORMAL, ESGOTO PREDIAL, DN 75 MM, FORNECIDO E INSTALADO EM RAMAL DE DESCARGA OU RAMAL DE ESGOTO SANITÁRIO. AF 12/2014	M	161,00	32,64	BD1		40,77	6.563,97	
3.20.0.0.45.	ORSE	1609	Tubo 90° em pvc rígido soldável, para esgoto secundário, diâm = 40mm	un	1,00	8,04	BD1		10,04	10,04	
3.20.0.0.46.	ORSE	1661	Tubo sanitário em pvc rígido c/ anéis, para esgoto primário, diâm = 100 x 50mm	un	32,00	25,90	BD1		31,60	1.011,20	

Reinaldo Abreu
 Prefeitura Municipal de Pojuca
 Gerente de Planejamento - SEPEDUR

Yuri Lima
 Secretário Municipal de Planejamento
 Estratégico e Desenvolvimento Urbano
 SEPEDUR

000104

56



Confere com original

PO - PLANILHA ORÇAMENTARIA										Grau de Sigilo	
Orçamento Base para Licitação										#PUBLICO	
Nº OPERAÇÃO	GESTOR	PROGRAMA	AÇÃO / MODALIDADE SOCIAL	OBJETO	CENTRO DE ABASTECIMENTO						
PROponente / TOMADOR	MUNICÍPIO / UF		LOCALIDADE / ENDEREÇO	APELIDO DO EMPREENDIMENTO							
DATA BASE	DESON.	LOCALIDADE DO SINAPI	DESCRIÇÃO DO LOTE	BDI1	BDI2	BDI3	BDI4	BDI5			
dez-18	Não	Salvador / BA	CENTRO DE ABASTECIMENTO	24,80%							
3.20.0.0.47.	ORSE	1662	Tê sanitário em pvc rígido c/ anéis, para esgoto primário, diâm = 100 x 75mm	un	6,00	26,15	BDI 1	32,66	185,66		
3.20.0.0.48.	ORSE	1658	Tê sanitário em pvc rígido c/ anéis, para esgoto primário, diâm = 50 x 50mm	un	274,00	14,58	BDI 1	18,21	4.889,54		
3.20.0.0.49.	ORSE	1659	Tê sanitário em pvc rígido c/ anéis, para esgoto primário, diâm = 75 x 50mm	un	1,00	21,58	BDI 1	26,93	26,93		
3.20.0.0.50.	ORSE	1660	Tê sanitário em pvc rígido c/ anéis, para esgoto primário, diâm = 75 x 75mm	un	14,00	21,89	BDI 1	27,34	382,76		
4.1.			DEMOLIÇÕES / REMOÇÕES						47.178,83		
4.1.0.0.1.	ORSE	16	Demolição manual de piso cimentado sobre lastro de concreto - Rev 01	m2	538,38	17,91	BDI 1	22,37	12.043,56		
4.1.0.0.2.	ORSE	21	Demolição de meio-fio granítico ou pre-moldado	m	360,00	6,87	BDI 1	8,58	3.088,60		
4.1.0.0.3.	SINAPI	97635	DEMOLIÇÃO DE PAVIMENTO INTERTRAVADO, DE FORMA MANUAL, COM REAPROVEITAMENTO. AF_12/2017	M2	1.421,88	13,02	BDI 1	16,26	23.119,77		
4.1.0.0.4.	SINAPI	72897	CARGA MANUAL DE ENTULHO EM CAMINHAO BASCULANTE 6 M3	M3	269,19	20,45	BDI 1	25,54	6.875,11		
4.1.0.0.5.	SINAPI	72900	TRANSPORTE DE ENTULHO COM CAMINHAO BASCULANTE 6 M3, RODOVIA PAVIMENTADA, DMT 0,5 A 1,0 KM	M3	269,19	5,94	BDI 1	7,42	1.997,39		
4.1.0.0.6.	SINAPI	97684	REMOÇÃO DE ACESSÓRIOS, DE FORMA MANUAL, SEM REAPROVEITAMENTO. AF_12/2017	UN	36,00	1,16	BDI 1	1,45	52,20		
5.0.0.0.1.	SINAPI	74205/1	ESCAVAÇÃO MECANICA DE MATERIAL 1A. CATEGORIA, PROVENIENTE DE CORTE DE SUBLEITO (C/TRATOR ESTEIRAS 160HP)	M3	100,00	1,58	BDI 1	1,95	195,00		
5.0.0.0.2.	SINAPI	72900	TRANSPORTE DE ENTULHO COM CAMINHAO BASCULANTE 6 M3, RODOVIA PAVIMENTADA, DMT 0,5 A 1,0 KM	M3	269,19	5,94	BDI 1	7,42	1.997,39		
5.0.0.0.3.	ORSE	9937	Limpeza mecanizada do terreno c/ retroescavadeira (vegetação rasteira) inclus lve carga e transporte - dmt até 1km	m2	702,00	1,78	BDI 1	2,20	1.544,40		
5.0.0.0.4.	ORSE-I	11506	Estrutura de contenção / estabilidade de taludes, desnível até 3,00 m	m2	130,00	12,00	BDI 1	14,99	1.948,70		
6.1.			PAVIMENTAÇÃO						1.284.594,62		
6.1.0.0.1.	SINAPI-I	36178	PISO PODOATIL DE CONCRETO - DIRECIONAL E ALERTA, 40 X 40 X 2,5" CM	UN	2.625,00	7,47	BDI 1	9,33	24.491,25		
6.1.0.0.2.	SICRO		MICRO-REVESTIMENTO ASFÁLTICO (2 CAMADAS) - 25Kg/m²	m2	6.941,36	15,50	BDI 1	19,38	134.384,73		
6.1.0.0.3.	SINAPI	96397	EXECUÇÃO E COMPACTAÇÃO DE BASE E OU SUB BASE COM BRITA GRADUADA TRATADA COM CIMENTO - EXCLUSIVE CARGA E TRANSPORTE. AF_09/2017	M3	107,68	147,96	BDI 1	184,80	19.699,26		
6.1.0.0.4.	SINAPI	96401	EXECUÇÃO DE IMPRIMAÇÃO COM ASFALTO DILUIDO CM-30. AF_09/2017	M2	539,38	6,09	BDI 1	7,61	4.097,07		
6.1.0.0.5.	ORSE	102101	PINTURA E LIGAÇÃO COM RR-2C		6.941,36	2,69	BDI 1	3,36	23.322,97		
6.1.0.0.6.	SINAPI	96001	FRESAGEM DE PAVIMENTO ASFÁLTICO (PROFUNDIDADE 5,0 CM), EM LOCAIS COM NÍVEL BAIXO DE INTERFERÊNCIA. AF_03/2017	M2	539,38	5,23	BDI 1	6,53	3.515,62		
6.1.0.0.7.	SINAPI	102098	RECOMPOSIÇÃO EM PAVIMENTO ASFÁLTICO A QUENTE (CBUQ)		347,07	1.216,77	BDI 1	1.519,75	527.459,63		
6.1.0.0.8.	SINAPI	73760/1	CAPA SELANTE COMPREENDENDO APLICAÇÃO DE ASFALTO NA PROPORÇÃO DE 0,7 A 1,5L / M2, DISTRIBUIÇÃO DE AGREGADOS DE 5 A 15KG/M2 E COMPACTAÇÃO COM ROLO - COM USO DA EMULSAO RR-2C, INCLUSIVE APLICAÇÃO E COMPACTAÇÃO	M2	6.941,36	3,65	BDI 1	4,56	31.652,60		
6.1.0.0.9.	SINAPI	92396	EXECUÇÃO DE PASSEIO EM PISO INTERTRAVADO, COM BLOCO RETANGULAR COR NATURAL DE 20 X 10 CM, ESPESSURA 6 CM. AF_12/2015	M2	1.421,88	59,47	BDI 1	73,03	103.839,90		
6.1.0.0.10.	SINAPI	94273	ASSENTAMENTO DE GUIA (MEIO-FIO) EM TRECHO RETO, CONFECCIONADA EM CONCRETO PRÉ-FABRICADO, DIMENSÕES 100X15X13X30 CM (COMPRIMENTO X BASE INFERIOR X BASE SUPERIOR X ALTURA), PARA VIAS URBANAS (USO VIÁRIO). AF_06/2016	M	2.822,09	36,66	BDI 1	45,79	129.223,50		
6.1.0.0.11.	ORSE	4358	Atorro de áreas, com material adquirido em depósito, com espalhamento manual, sem compactação.	m3	272,30	126,42	BDI 1	157,90	42.896,17		
6.1.0.0.12.	ORSE	10044	Piso cimentado desamoplado traço 1:5, e = 7 cm, c/unta plastica 3x27mm	m2	2.723,00	48,41	BDI 1	60,46	164.632,58		
6.1.0.0.13.	ORSE	10234	Grama esmeralda em placas, fornecimento e plantio	m2	2.523,50	13,12	BDI 1	16,39	41.458,51		

27.476 v008 micro

Roberto Abreu
 Prefeitura Municipal de Pojuca
 Gerente de Planejamento - SEPEDUR

Yuri Lima Leite
 Secretário Municipal de Planejamento
 Estratégico e Desenvolvimento Urbano
 SEPEDUR

57



Confere com original

PO - PLANILHA ORÇAMENTARIA										
Orçamento Base para Licitação										
Orçamento Base para Licitação										
Nº OPERAÇÃO	GESTOR	PROGRAMA	ACÇÃO / MODALIDADE SOCIAL	OBJETO	CENTRO DE ABASTECIMENTO					
PROponente / TOMADOR	MUNICÍPIO / UF		LOCALIDADE / ENDEREÇO		APELIDO DO EMPREENDIMENTO					
DATA BASE	DESON	LOCALIDADE DO SINAPI	DESCRIÇÃO DO LOTE		BDI1	BDI2	BDI3	BDI4	BDI5	
dez-18	Não	Salvador / BA	CENTRO DE ABASTECIMENTO		24,90%					
6.1.0.0.14.	SINAPI	93681	EXECUÇÃO DE PÁTIO/ESTACIONAMENTO EM PISO INTERTRAVADO, COM BLOCO RETANGULAR COLORIDO DE 20 X 10 CM, ESPESSURA 8 CM. AF_12/2015		M2	409,00	62,97	BDI 1	78,65	32.167,85
6.1.0.0.15.	SINAPI	92397	EXECUÇÃO DE PÁTIO/ESTACIONAMENTO EM PISO INTERTRAVADO, COM BLOCO RETANGULAR COR NATURAL DE 20 X 10 CM, ESPESSURA 8 CM. AF_12/2015		M2	24,74	47,02	BDI 1	58,73	1.452,98
6.2.			PAVIMENTAÇÃO - ESTACIONAMENTO DE MOTOS							76.049,21
6.2.0.0.1.	SINAPI	92398	EXECUÇÃO DE PÁTIO/ESTACIONAMENTO EM PISO INTERTRAVADO, COM BLOCO RETANGULAR COR NATURAL DE 20 X 10 CM, ESPESSURA 8 CM. AF_12/2015		M2	664,00	55,57	BDI 1	69,41	48.088,24
6.2.0.0.2.	SINAPI	94273	ASSENTAMENTO DE GUIA (MEIO-FIO) EM TRECHO RETO, CONFECCIONADA EM CONCRETO PRÉ-FABRICADO, DIMENSÕES 100X15X13X30 CM (COMPRIMENTO X BASE INFERIOR X BASE SUPERIOR X ALTURA), PARA VIAS URBANAS (USO VIÁRIO). AF_06/2016		M	160,00	36,66	BDI 1	45,79	7.326,40
6.2.0.0.3.	SINAPI	72183	PISO EM CONCRETO 20MPA PREPARO MECANICO, ESPESSURA 7 CM, COM ARMACAO EM TELA SOLDADA		M2	220,00	79,99	BDI 1	99,91	21.980,20
6.2.0.0.4.	ORSE	11888	Sinalização horizontal rodoviária, com tinta retrorrefletiva à base de resina acrílica com microesferas de vidro		m2	28,60	18,32	BDI 1	22,89	654,37
7.0.0.0.1.	SINAPI	73916/2	PLACA ESMALTADA PARA IDENTIFICAÇÃO NR DE RUA, DIMENSÕES 45X25CM		UN	11,00	72,87	BDI 1	81,01	1.001,11
7.0.0.0.2.	SINAPI	72947	SINALIZACAO HORIZONTAL COM TINTA RETRORREFLETIVA A BASE DE RESINA ACRILICA COM MICROESFERAS DE VIDRO		M2	550,38	32,84	BDI 1	41,14	22.642,63
7.0.0.0.3.	ORSE-I	6724	Sinalização Horizontal - Tachão mono-direcional - Fornecimento e colocação		un	150,00	102,11	BDI 1	127,54	19.131,00
7.0.0.0.4.	ORSE	10712	Confecção de placa de sinalização totalmente refletiva		m2	29,64	311,75	BDI 1	389,38	11.541,22
7.0.0.0.5.	ORSE-I	6730	Sinalização Vertical - Placa semi-refletiva circular diam=50cm		un	59,00	453,78	BDI 1	566,77	32.872,66
7.0.0.0.6.	ORSE	799	Poste em tubo de aço galvanizado, pesado, d=2" (50mm), altura útil=2,50m, altura total=3,20m		un	66,00	239,21	BDI 1	298,77	19.718,82
7.0.0.0.7.	SINAPI	83693	CAIAÇÃO EM MEIO FIO		M2	544,44	3,78	BDI 1	4,70	2.558,87
7.0.0.0.8.	ORSE	8396	Balizador em ferro fundido, tipo traclinho		un	80,00	284,18	BDI 1	354,84	10.648,20
7.0.0.0.9.	ORSE-I	7846	Letras aço escovado 50 x 50cm		un	265,00	198,87	BDI 1	243,89	65.160,85
7.0.0.0.10.	SINAPI-I	5050	POSTE CONICO CONTINUO EM ACO GALVANIZADO, RETO, FLANGEADO, H = 3 M, DIAMETRO INFERIOR = "95" MM		UN	6,00	259,32	BDI 1	323,89	1.943,34
7.0.0.0.11.	SINAPI-I	13521	PLACA DE AÇO ESMALTADA PARA IDENTIFICAÇÃO DE RUA, "45 CM X 20" CM		UN	25,00	66,00	BDI 1	82,43	2.060,75
8.0.0.0.1.	ORSE	11887	Guarda Corpo e Continção em tubo ferro galvanizado, alt=1,10m, com barras verticais a cada 11cm (3/4") e barras horizontais (superior, intermediárias (duas) e inferior) de 1.1/2", inclusive curva de aço		m	95,00	248,05	BDI 1	309,81	29.431,95
8.0.0.0.2.	SINAPI	79498/1	PINTURA A ÓLEO BRILHANTE SOBRE SUPERFÍCIE METÁLICA, UMA DEMÃO INCLUSO UMA DEMÃO DE FUNDO ANTICORROSIVO		M2	120,81	15,30	BDI 1	19,11	2.308,68
9.0.0.0.1.	ORSE-I	9478	Suporte (braço) p/ luminária de 1 pétala para instalação no topo do poste, ref. Tecnolux ou similar		Un	18,00	117,45	BDI 1	146,70	2.640,60
9.0.0.0.2.	ORSE-I	1362	Luminária fechada, c/ 4 pétalas, para iluminação de avenidas e praças c/ difu sor acrílico transparente (tecnolux ref.cw-565 Q/5 ou similar, inclusive suporte para encaixe no poste com 04 braços		un	5,00	4.208,45	BDI 1	5.256,35	26.281,75
9.0.0.0.3.	SINAPI-I	14165	POSTE CONICO CONTINUO EM ACO GALVANIZADO, RETO, ENGASTADO, H = 9 M, DIAMETRO INFERIOR = "145" MM		UN	5,00	1.053,61	BDI 1	1.315,96	6.579,80
9.0.0.0.4.	ORSE	12162	Luminária LED p/ iluminação pública, c/ vidro de prot. ant vandalismo contra impacto IK09, 249Watts, 31500Lumens, 4000K, IRC>70, base p/ relé fotocélula/telegestão 7PIN, corpo alum inel. pint. políester a pó. 220V IP68 vida útil 10 0 mil horas		un	47,00	3.358,71	BDI 1	4.195,03	197.166,41

27.476 v008 micro

Reinaldo Abreu
 Prefeitura Municipal de Pojuca
 Gerente de Planejamento

Yuri Lima Leão
 Secretário Municipal de Planejamento
 Estratégico e Desenvolvimento Urbano
 SEPEDUR





Confere com original

000107

PO - PLANILHA ORÇAMENTARIA										Grau de Sigilo		
Orçamento Base para Licitação										#PÚBLICO		
Nº OPERAÇÃO	GESTOR	PROGRAMA	AÇÃO / MODALIDADE SOCIAL	OBJETO	CENTRO DE ABASTECIMENTO							
PROponente / TOMADOR		MUNICÍPIO / UF	LOCALIDADE / ENDEREÇO		APELIDO DO EMPREENDIMENTO							
DATA BASE	DESON	LOCALIDADE DO SINAPI	DESCRIÇÃO DO LOTE		CENTRO DE ABASTECIMENTO		BDI 1	BDI 2	BDI 3	BDI 4	BDI 5	
dez-18	Não	Salvador / BA	CENTRO DE ABASTECIMENTO				24,90%					
9.0.0.0.5.	ORSE	10747	Luminária de piso corpo em alumínio com lâmpada de led 1,4w, ref.: 8BC200 LED-HB/VWV PSU 220-240V II, da Philips ou similar	un	7,00	323,87	BDI 1		404,51		2.831,57	
9.0.0.0.6.	ORSE	11099	Luminária em LED para iluminação pública, 150W, bivolt, Selo A Inmetro, corpo em alumínio inj, FP 0,97, prot. DPS 10kv, IP68, IK09, Temp. cor 5000k, IRC= ou 70 %, v. útil 50.000h, 130 lm/w.gar.5 anos, modelo GL216 G-light ou similar Rev. 01	un	25,00	1.633,71	BDI 1		2.040,50		51.012,50	
9.0.0.0.7.	SINAPI-I	39280	CABO MULTIPOLAR DE COBRE, FLEXIVEL, CLASSE 4 OU 5, ISOLACAO EM HEPR, COBERTURA EM PVC-ST2, ANTICHAMA BWF-B, 0,8/1 KV, 3 CONDUTORES DE 6 MM2	M	2.000,00	10,08	BDI 1		12,59		25.180,00	
10.0.0.0.1.	ORSE	12352	Emboço ou reboco especial da parede, espessura 3cm, com argamassa 1:4 cal e a areia	m2	220,53	24,78	BDI 1		30,93		6.820,99	
10.0.0.0.2.	ORSE	2292	Pintura para exteriores, sobre paredes, com lixamento, aplicação de 01 demão do líquido selador acrílico, 02 demãos de massa acrílica e 02 demãos de tinta pva latex convencional para exteriores Rev 03	m2	220,53	29,10	BDI 1		36,35		8.016,27	
11.0.0.0.1.	MERCADO	-	Banco em madeira plástica (1,50 x 0,45 m)	unid.	10,00	574,00	BDI 1		718,83		7.169,30	
11.0.0.0.2.	MERCADO	-	Pergolado com estrutura em madeira plástica - Fornecimento e instalação	m²	9,00	509,83	BDI 1		638,78		5.731,02	
11.0.0.0.3.	MERCADO	-	Ponto de Ônibus (Moto-taxi)	unid.	8,00	17.558,87	BDI 1		21.928,28		131.569,68	
11.0.0.0.4.	SINAPI	83358	ESCAVAÇÃO MANUAL DE VALA COM PROFUNDIDADE MENOR OU IGUAL A 1,30 M. AF_03/2016	M3	0,38	61,87	BDI 1		77,03		29,27	
11.0.0.0.5.	SINAPI	87094	CONCRETAGEM DE RADIER, PISO OU LAJE SOBRE SOLO, FCK 30 MPA, PARA ESPESSURA DE 10 CM - LANÇAMENTO, ADENSAMENTO E ACABAMENTO. AF_09/2017	M3	0,38	371,91	BDI 1		464,52		176,52	
11.0.0.0.6.	MERCADO	-	Lixeira sem tampa em madeira plástica	unid.	2,00	330,00	BDI 1		412,17		824,34	
11.0.0.0.7.	ORSE	4629	Bicicletário em tubo de aço galvanizado diam=50mm, exceto pintura de acabamento	m	10,00	106,45	BDI 1		132,06		1.329,60	
11.0.0.0.8.	ORSE	11502	Totem em estrutura metálica em tubos de aço carbono 2", chapa de aço carbono 14 e 34 letras em PVC alto relevo, pintura autom. de alta performance, base em epoxi; dim. 0,90m na base e h=4,60m - Res. Sen. Jose Eduardo Dutra - Iornecim ento e instalação	un	1,00	20.760,64	BDI 1		25.917,55		25.917,55	
12.0.0.0.1.	SINAPI	98516	PLANTIO DE PALMEIRA COM ALTURA DE MUDA MENOR OU IGUAL A 2,00 M. AF_05/2018	UN	11,00	260,94	BDI 1		325,81		3.585,01	
12.0.0.0.2.	SINAPI	98511	PLANTIO DE ARVORE ORNAMENTAL COM ALTURA DE MUDA MAIOR QUE 2,00 M E MENOR OU IGUAL A 4,00 M. AF_05/2018	UN	18,00	104,83	BDI 1		130,93		2.358,74	
12.0.0.0.3.	ORSE	2397	Fornecimento e plantio de arbustos ornamentais	un	340,00	44,49	BDI 1		55,57		18.893,80	
12.0.0.0.4.	SINAPI	85180	PLANTIO DE GRAMA ESMERALDA EM ROLO	M2	3.245,18	14,47	BDI 1		18,07		58.640,40	
12.0.0.0.5.	ORSE	12151	Fornecimento e plantio de arbustos ornamentais, Alamanda, Crucias, Casuarina, Ixória, Mini Ixória, Boquevilha, Vinagreiro, h= 0,70m, 165un/mês	unid	60,00	11,23	BDI 1		14,03		841,80	
12.0.0.0.6.	ORSE	02397	Fornecimento e plantio de arbustos ornamentais	UN	35,00	57,99	BDI 1		72,43		2.535,05	
12.0.0.0.7.	SINAPI-I	359	MUDA DE ARVORE ORNAMENTAL, OITAVOCEIRA SALSAVANGICO/PELACARANDA OU EQUIVALENTE DA REGIAO, H= 2" M	UN	100,00	57,99	BDI 1		72,43		7.243,00	
13.0.0.0.1.	SINAPI-I	10849	PLACA DE INAUGURACAO EM BRONZE *35X 50*CM	UN	1,00	960,00	BDI 1		1.189,04		1.189,04	
14.0.0.0.1.	SINAPI-I	40811	ENGENHEIRO CIVIL DE OBRA JUNIOR (MENSALISTA)	MES	12,00	14.508,58	BDI 1		18.121,22		217.454,84	
14.0.0.0.2.	SINAPI	100321	Técnico em segurança do trabalho com encargos complementares	MES	12,00	3.350,16	BDI 1		4.184,35		50.212,20	
14.0.0.0.3.	SINAPI-I	40818	ENCARREGADO GERAL DE OBRAS (MENSALISTA)	MES	12,00	4.455,79	BDI 1		5.570,28		66.843,36	
14.0.0.0.4.	SINAPI-I	41776	VIGIA NOTURNO, HORA EFETIVAMENTE TRABALHADA DE 22 H AS 5 H (COM ADICIONAL NOTURNO)	H	2.880,00	12,53	BDI 1		15,85		45.072,00	
Encargos sociais:		Para elaboração deste orçamento, foram utilizados os encargos sociais do SINAPI para a Unidade da Federação indicada.										

27.476 v008 micro

Márcio Abreu
 Prefeitura Municipal de Oitava
 Gerência de Planejamento

Yuri Lima Leite
 Secretário Municipal de Planejamento
 Estratégico e Desenvolvimento Urbano
 SCSPE/UB

59



Documento Assinado Digitalmente por: CARLOS EDUARDO BASTOS LEITE - 28/07/2021 15:58:41
 Acesso em: https://e-fm.ba.gov.br/app/validarDocumento.aspx Código do documento: 1b6424b1-5beb-4f45-ba1c-d09b0ed54083c

Confere com original

PO - PLANILHA ORÇAMENTARIA										Grau de Sigilo	
Orçamento Base para Licitação										#PUBLICO	
Nº OPERAÇÃO	GESTOR	PROGRAMA			AÇÃO / MODALIDADE SOCIAL		OBJETO				
PROponente / TOMADOR		MUNICÍPIO / UF		LOCALIDADE / ENDEREÇO			APELIDO DO EMPREENDIMENTO				
DATA BASE	DESON.	LOCALIDADE DO SINAPI	DESCRIÇÃO DO LOTE			BDI1	BDI2	BDI3	BDI4	BDI5	
dez-18	Não	Salvador / BA	CENTRO DE ABASTECIMENTO			24,90%					
Observações:											
Foi considerado arredondamento de duas casas decimais para Quantidade; Custo Unitário; BDI; Preço Unitário; Preço Total.											
POJUCA / BAHIA											
Local				Nome:				Nome:			
				Título:				Título:			
10 de março de 2021				CREA/CAU				CREA/CAU			
Data				ART/RRT:				ART/RRT:			

27.476 v008 micro

Robaldo Abreu
 Prefeitura Municipal de Pojuca
 Gerente de Planejamento - SEREDUR

28
Yuri Lima Leite
 Secretário Municipal de Planejamento
 Estratégico e Desenvolvimento Urbano
 SEREDUR

000108

ESD

Secretaria de Planejamento Estratégico e Desenvolvimento Urbano

ORDEM DE SERVIÇO

Autorizamos a empresa **Qualy Engenharia Ltda.**, pessoa jurídica de direito privado, inscrita no CNPJ/MF nº. 05.903.304/0001-82, a iniciar os serviços de reforma e ampliação do Centro de Abastecimento Municipal, no Bairro da Pojuca Nova no município de Pojuca - Bahia, com valor global do contrato em **R\$ 11.232.502,65 (onze milhões, duzentos e trinte e dois mil, quinhentos e dois reais e sessenta e cinco centavos)**, de acordo com as especificações contidas no Edital da Concorrência nº. 001/2021, seus anexos, na proposta da Contratada e conforme contrato nº. 083/2021, a iniciar-se em **15/06/2021**, com prazo para conclusão das obras em 12 (doze) meses, a partir da autorização de início dos serviços.

Pojuca-Ba, 14 de junho de 2021.

Confere com original



Yuri Lima Leite

Secretário de Planejamento Estratégico e Desenvolvimento Urbano



Daniel Moreira de Oliveira
Qualy Engenharia Ltda.
CNPJ/MF nº. 05.903.304/0001-82
Daniel Moreira de Oliveira
Sócio-diretor
Qualy Engenharia Ltda
CREA-BA 33429



Renaldo Abreu
Prefeitura Municipal de Pojuca
Gerente de Planejamento - SEPEDUR

ESTADO DA BAHIA
MUNICÍPIO DE POJUCA - ASSESSORIA JURÍDICA

1º - ADITIVO DE PRAZO - CONTRATAÇÃO DE EMPRESA PARA EXECUÇÃO DOS SERVIÇOS DE REFORMA E AMPLIAÇÃO DO CENTRO DE ABASTECIMENTO MUNICIPAL, NO BAIRRO POJUCA NOVA, NO MUNICÍPIO DE POJUCA-BA - CONTRATO nº 083/2021 – CONCORRÊNCIA Nº 001/2021 – QUALY ENGENHARIA LTDA.


Pelo presente instrumento particular que fazem entre si, de um lado, o **MUNICÍPIO DE POJUCA-BA**, pessoa jurídica de direito público interno, inscrito no CNPJ nº 13.806.237/0001-06, com sede no Paço Municipal Praça Almirante Vasconcelos, s/n, Centro, Pojuca, Estado da Bahia, representado neste ato por seu Prefeito, **CARLOS EDUARDO BASTOS LEITE**, doravante denominado simplesmente de **CONTRATANTE** e, de outro lado, **QUALY ENGENHARIA LTDA**, pessoa jurídica de direito privado, inscrita no CNPJ nº 05.903.304/0001-82, situado à Av. Queria, nº 895, Galpão 21, Portão, Lauro de Freitas-Ba, neste ato representado por sua sócia, Sr. Daniel Moreira de Oliveira, portador do RG nº 054.958.750-0 SSP/BA, e inscrito no CPF sob o nº 867.821.775-87, doravante denominada simplesmente **CONTRATADA**, têm justo e contratado o presente Termo Aditivo ao Contrato de regime de empreitada unitário, mediante as cláusulas e condições que seguem.

CLÁUSULA PRIMEIRA- Do Objeto

Constitui objeto do presente aditivo a contratação de empresa para execução dos serviços de reforma e ampliação do Centro de Abastecimento Municipal, no Bairro Pojuca Nova, no Município de Pojuca-Ba, cuja descrição detalhada, bem como as obrigações assumidas pela mesma, constam no processo licitatório, na modalidade Concorrência, nº 001/2021, aqui integrando este aditivo independente de transcrição.

CLÁUSULA SEGUNDA - Do Aditivo de prazo - art.57, caput c/c Art. 57, §1º, II, da Lei 8.666/93

Fica prorrogado o presente contrato por mais 06 (seis) meses, a viger de **08/06/2022** a **08/12/2022**.


Reinaldo Abreu
Prefeitura Municipal de Pojuca
Gerente de Planejamento - SEPEDUR

CLÁUSULA TERCEIRA – Dos Recursos Orçamentários

As despesas decorrentes do objeto do presente aditivo correrão por conta de dotações orçamentárias de números:

- Órgão: 03.13.13
- Projeto/Atividade: 1048
- Natureza da Despesa: 44.90.51.00
- Fontes: 0190

CLÁUSULA QUARTA – Da Fundamentação

O presente aditivo de prazo está amparado no *art.57, caput c/c Art. 57, §1º, II, da Lei 8.666/93.*

CLÁUSULA QUINTA – DAS DISPOSIÇÕES GERAIS

Ficam mantidos os demais termos e condições das cláusulas do pacto original.

E, por estarem ajustadas e aditadas, as partes assinam o presente Termo Aditivo de prazo do contrato em 03 (três) vias de igual teor e forma.

Pojuca - BA, 18 de Maio de 2022.




MUNICÍPIO DE POJUÇA

CARLOS EDUARDO BASTOS LEITE



QUALY ENGENHARIA LTDA

CONTRATADA - REP. SR. DANIEL MOREIRA DE OLIVEIRA



Renato Abreu
Prefeitura Municipal de Pojuca
Gerente de Planejamento - SEPEDUR
098139605-15.

Seu
789192155-53



Renato Abreu
Prefeitura Municipal de Pojuca
Gerente de Planejamento - SEPEDUR

ESTADO DA BAHIA

MUNICÍPIO DE POJUÇA - ASSESSORIA JURÍDICA

2º - ADITIVO DE PRAZO - CONTRATAÇÃO DE EMPRESA PARA EXECUÇÃO DOS SERVIÇOS DE REFORMA E AMPLIAÇÃO DO CENTRO DE ABASTECIMENTO MUNICIPAL, NO BAIRRO POJUÇA NOVA, NO MUNICÍPIO DE POJUÇA-BA - CONTRATO nº 083/2021 – CONCORRÊNCIA Nº 001/2021 – QUALY ENGENHARIA LTDA.

Pelo presente instrumento particular que fazem entre si, de um lado, o **MUNICÍPIO DE POJUÇA-BA**, pessoa jurídica de direito público interno, inscrito no CNPJ nº 13.806.237/0001-06, com sede no Paço Municipal Praça Almirante Vasconcelos, s/n, Centro, Pojuca, Estado da Bahia, representado neste ato por seu Prefeito, CARLOS EDUARDO BASTOS LEITE, doravante denominado simplesmente de **CONTRATANTE** e, de outro lado, **QUALY ENGENHARIA LTDA**, pessoa jurídica de direito privado, inscrita no CNPJ nº 05.903.304/0001-82, situado à Av. Queria, nº 895, Galpão 21, Portão, Lauro de Freitas-Ba, neste ato representado por sua sócia, Sr. Daniel Moreira de Oliveira, portador do RG nº 054.958.750-0 SSP/BA, e inscrito no CPF sob o nº, 867.821.775-87, doravante denominada simplesmente **CONTRATADA**, têm justo e contratado o presente Termo Aditivo ao Contrato de regime de empreitada unitário, mediante as cláusulas e condições que seguem.


CLÁUSULA PRIMEIRA- Do Objeto

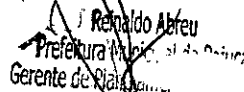
Constitui objeto do presente aditivo a contratação de empresa para execução dos serviços de reforma e ampliação do Centro de Abastecimento Municipal, no Bairro Pojuca Nova, no Município de Pojuca-Ba, cuja descrição detalhada, bem como as obrigações assumidas pela mesma, constam no processo licitatório, na modalidade Concorrência, nº 001/2021, aqui integrando este aditivo independente de transcrição.

CLÁUSULA SEGUNDA - Do Aditivo de prazo - Art.57, caput c/c Art. 57, §1º, II, da Lei 8.666/93

Fica prorrogado o presente contrato por mais 03 (três) meses, a vigor de **08/12/2022 a 08/03/2023**.




Prefeitura Municipal de Pojuca
Agberto Pítho Sarreto
OAB-BA 16409
Assessor Jurídico


Renaldo Abreu
Prefeitura Municipal de Pojuca
Gerente de Planejamento

CLÁUSULA TERCEIRA – Dos Recursos Orçamentários

As despesas decorrentes do objeto do presente aditivo correção por conta de dotações orçamentárias de números:

- Órgão: 03.13.13
- Projeto/Atividade: 1048
- Natureza da Despesa: 44.90.51.00
- Fontes: 0190

CLÁUSULA QUARTA – Da Fundamentação


O presente aditivo de prazo está amparado no *art.57, caput c/c Art. 57, §1º, II, da Lei 8.666/93.*

CLÁUSULA QUINTA – DAS DISPOSIÇÕES GERAIS

Ficam mantidos os demais termos e condições das cláusulas do pacto original.

E, por estarem ajustadas e aditadas, as partes assinam o presente Termo Aditivo de prazo do contrato em 03 (três) vias de igual teor e forma.


Pojuca - BA, 21 de Novembro de 2022.


MUNICÍPIO DE POJUCA


CARLOS EDUARDO BASTOS LEITE



QUALY ENGENHARIA LTDA

CONTRATADA - REP. SR. DANIEL MOREIRA DE OLIVEIRA


Reinaldo Abreu
Prefeitura Municipal de Pojuca
Gerente de Planejamento - SEPECUR
898.73605-15

Katylla Kelly Souza de Abreu
048.477.655-08


Prefeitura Mun. de Pojuca
Agbeto Pithon Barreto
OAB-BA 16409
Assessor Jurídico


Reinaldo Abreu
Prefeitura Municipal de Pojuca
Gerente de Planejamento - SEPECUR

Confere com original

ESTADO DA BAHIA
MUNICÍPIO DE POJUCA - ASSESSORIA JURÍDICA

3º - ADITIVO DE PRAZO - CONTRATAÇÃO DE EMPRESA PARA EXECUÇÃO DOS SERVIÇOS DE REFORMA E AMPLIAÇÃO DO CENTRO DE ABASTECIMENTO MUNICIPAL, NO BAIRRO POJUCA NOVA, NO MUNICÍPIO DE POJUCA-BA - CONTRATO nº 083/2021 – CONCORRÊNCIA Nº 001/2021 – QUALY ENGENHARIA LTDA.

Pelo presente instrumento particular que fazem entre si, de um lado, o **MUNICÍPIO DE POJUCA-BA**, pessoa jurídica de direito público interno, inscrito no CNPJ nº 13.806.237/0001-06, com sede no Paço Municipal Praça Almirante Vasconcelos, s/n, Centro, Pojuca, Estado da Bahia, representado neste ato por seu Prefeito, **CARLOS EDUARDO BASTOS LEITE**, doravante denominado simplesmente de **CONTRATANTE** e, de outro lado, **QUALY ENGENHARIA LTDA**, pessoa jurídica de direito privado, inscrita no CNPJ nº 05.903.304/0001-82, situado à Av. Queria, nº 895, Galpão 21, Portão, Lauro de Freitas-Ba, neste ato representado por sua sócia, Sr. Daniel Moreira de Oliveira, portador do RG nº 054.958.750-0 SSP/BA, e inscrito no CPF sob o nº 867.821.775-87, doravante denominada simplesmente **CONTRATADA**, têm justo e contratado o presente Termo Aditivo ao Contrato de regime de empreitada unitário, mediante as cláusulas e condições que seguem.

CLÁUSULA PRIMEIRA- Do Objeto

Constitui objeto do presente aditivo a contratação de empresa para execução dos serviços de reforma e ampliação do Centro de Abastecimento Municipal, no Bairro Pojuca Nova, no Município de Pojuca-Ba, cuja descrição detalhada, bem como as obrigações assumidas pela mesma, constam no processo licitatório, na modalidade Concorrência, nº 001/2021, aqui integrando este aditivo independente de transcrição.

CLÁUSULA SEGUNDA - Do Aditivo de prazo - Art.57, caput c/c Art. 57, §1º, II, da Lei 8.666/93

Fica prorrogado o presente contrato por mais 06 (seis) meses, a viger de **08/03/2023 a 08/09/2023**.




Reinaldo Abreu
Prefeitura Municipal de Pojuca
Gerente de Planejamento - SEPEDUR

Confere com original

CLÁUSULA TERCEIRA – Dos Recursos Orçamentários

As despesas decorrentes do objeto do presente aditivo correrão por conta de dotações orçamentárias de números:

- Órgão: 03.13.13
- Projeto/Atividade: 1048
- Natureza da Despesa: 44.90.51.00
- Fontes: 0190

CLÁUSULA QUARTA – Da Fundamentação


O presente aditivo de prazo está amparado no *art.57, caput c/c Art. 57, §1º, II, da Lei 8.666/93.*

CLÁUSULA QUINTA – DAS DISPOSIÇÕES GERAIS

Ficam mantidos os demais termos e condições das cláusulas do pacto original.

E, por estarem ajustadas e aditadas, as partes assinam o presente Termo Aditivo de prazo do contrato em 03 (três) vias de igual teor e forma.

Pojuca - BA, 02 de Março de 2023.



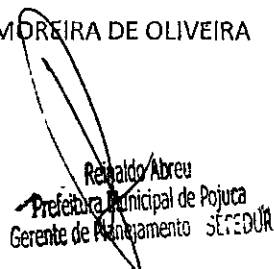
MUNICÍPIO DE POJUÇA

CARLOS EDUARDO BASTOS LEITE

DANIEL MOREIRA DE OLIVEIRA:86782177587
Assinado de forma digital por DANIEL MOREIRA DE OLIVEIRA:86782177587
Dados: 2023.03.02 12:59:36 -03'00'

QUALY ENGENHARIA LTDA

CONTRATADA - REP. SR. DANIEL MOREIRA DE OLIVEIRA



Renaldo Abreu
Prefeitura Municipal de Pojuca
Gerente de Planejamento

ESTADO DA BAHIA - MUNICÍPIO DE POJUCA - ASSESSORIA JURÍDICA

1º - ADITIVO DE VALOR (CONTRATAÇÃO DE EMPRESA DE ENGENHARIA PARA EXECUÇÃO DE SERVIÇOS DE REFORMA E AMPLIAÇÃO DO CENTRO DE ABASTECIMENTO MUNICIPAL, NO BAIRRO POJUCA NOVA, NO MUNICÍPIO DE POJUCA-BA) - CONTRATO nº 083/2021 – EDITAL DA CONCORRÊNCIA nº 001/2021 – QUALY ENGENHARIA LTDA.

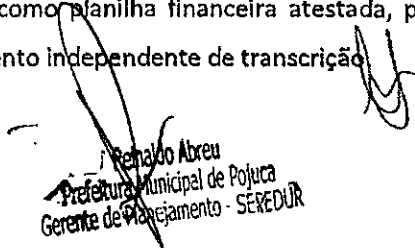
Pelo presente instrumento particular que fazem entre si, de um lado, o **MUNICÍPIO DE POJUCA-BA**, pessoa jurídica de direito público interno, inscrito no CNPJ nº 13.806.237/0001-06, com sede no Paço Municipal Praça Almirante Vasconcelos, s/n, Centro, Pojuca, Estado da Bahia, representado neste ato por seu Prefeito, **CARLOS EDUARDO BASTOS LEITE**, doravante denominado simplesmente de **CONTRATANTE** e, de outro lado, **QUALY ENGENHARIA LTDA.**, pessoa jurídica de direito privado, inscrita no CNPJ nº 05.903.304/0001/82, situado à Rua Querira, nº 895. Galpão 21, Portão, Lauro de Freitas, CEP 42.700-000, neste ato representado por seu sócio administrador, Sr. Daniel Moreira de Oliveira, portador do RG nº 054.958.750-0 SSP/BA, e inscrito no CPF sob o nº 867.821.775-87, doravante denominada simplesmente **CONTRATADA**, têm justo e contratado o presente Termo Aditivo ao Contrato de regime de empreitada unitário, mediante as cláusulas e condições que seguem.

CLÁUSULA PRIMEIRA- Do Objeto

Constitui objeto do presente aditivo a Contratação de empresa de engenharia para execução dos serviços de reforma e ampliação do Centro de Abastecimento Municipal, no bairro da Pojuca Nova no Município de Pojuca-Ba, cuja descrição detalhada, e as obrigações assumidas pela mesma, constam no processo licitatório, na modalidade Concorrência, nº 001/2021, aqui integrando este aditivo independente de transcrição.

CLÁUSULA SEGUNDA - Do Aditivo Contratual - Art. 65, § 1º, da Lei 8666/93

Fica aditivado o Pacto de nº 083/2021 com acréscimo de **34,22%** sobre o valor do contrato o que totaliza em aumento na ordem de **R\$ 3.843.964,78** (três milhões oitocentos e quarenta e três mil novecentos e sessenta e quatro reais e setenta e oito centavos). O acréscimo aqui celebrado encontra-se lastreado em Notas Técnicas da Secretaria de Planejamento Estratégico e Desenvolvimento Urbano, bem como planilha financeira atestada, pela Secretaria da Fazenda, as quais fazem parte deste instrumento independente de transcrição.


Renato Abreu
Prefeitura Municipal de Pojuca
Gerente de Planejamento - SEREDUR

CLÁUSULA TERCEIRA – Dos Recursos Orçamentários

As despesas decorrentes do objeto do presente aditivo correrão por conta de dotações orçamentárias de números:

Órgão/Unidade: 03.12.13

Atividade: 1048

Natureza da Despesa: 44.90.51.00

Fontes de Recursos: 0190, 0100 e 0242

CLÁUSULA QUARTA – Da Fundamentação

O presente aditivo contratual de valor está amparado no **Art. 65, § 1º, da Lei 8666/93.**

CLÁUSULA QUINTA – DAS DISPOSIÇÕES GERAIS

Ficam mantidos os demais termos e condições das cláusulas do pacto original.

E, por estarem ajustadas e aditadas, as partes assinam o presente Termo Aditivo contratual em 03 (três) vias de igual teor e forma.


Pojuca - BA, 22 de Julho de 2022.


MUNICÍPIO DE POJUCA

CARLOS EDUARDO BASTOS LEITE


QUALY ENGENHARIA LTDA

CONTRATADA - REP. SR. DANIEL MOREIRA DE OLIVEIRA


Reinaldo Abreu
Prefeitura Municipal de Pojuca
Gerente de Planejamento - SEPEDUR
098 129 605-15.

Katylla Kelly Souza de Abreu
048.477.655-00


Reinaldo Abreu
Prefeitura Municipal de Pojuca
Gerente de Planejamento - SEPEDUR

CONTRATADA:

QUALY ENGENHARIA LTDA

05.1 J4/0001-82

CONTRATO:

083/2021

VALOR:

R\$ 1.232.502,65

PLANILHA
DE
METAFÍSICA/VALOR



OBJETO:

REFORMA E AMPLIAÇÃO DO CENTRO DE ABASTECIMENTO DE POJUCA-BA.

Ass. CONTRATO:

08/06/2021

PRAZO:

18 meses

TÉRMINO:

R\$ 44.903,00

LOCAL:

Bairro de Pojuca Nova, no município de Pojuca -BA.

Ass. OS:

15/06/2021

PRAZO:

12 meses

TÉRMINO:

R\$ 44.727,00

CONTRATO							SUPRESSAO		ACRÉSCIMO		ACUMULADO		
ITEM	BANCO	CÓDIGO	SERVIÇOS	UNID	QUANT	V. UNIT.	TOTAL	QUANT	TOTAL	QUANT	TOTAL	QUANT	TOTAL
1. SERVIÇOS PRELIMINARES							R\$ 13.892,18		R\$ 0,00		R\$ 0,00		R\$ 13.892,18
1.0.0.0.1.	SINAPI	74209/1	PLACA DE OBRA EM CHAPA DE AÇO GALVANIZADO	M2	8,00	R\$ 349,45	R\$ 2.795,60		R\$ 0,00		R\$ 0,00	8,00	R\$ 2.795,60
1.0.0.0.2.	PRÓPRIO	4654	LOCAÇÃO DE CONTAINER - ALMOXARIFADO COM BANHEIRO - 6,00 X 2,30M	MÊS	12,00	R\$ 492,76	R\$ 5.913,12		R\$ 0,00		R\$ 0,00	12,00	R\$ 5.913,12
1.0.0.0.3.	ORSE	5155	SINALIZAÇÃO NOTURNA COM TELA TAPUME PVC, BALDE PLÁSTICO FIAÇÃO E LÂMPADA, REUTILIZAÇÃO 7 VEZES	M	1.988,00	R\$ 2,81	R\$ 5.183,46		R\$ 0,00		R\$ 0,00	1.988,00	R\$ 5.183,46
2. PARTE OPERACIONAL - FEIRA							R\$ 4.298.015,64		R\$ 0,00		R\$ 1.348.953,38		R\$ 5.646.969,02
2.1. SERVIÇOS PRELIMINARES							R\$ 235.244,09		R\$ 0,00		R\$ 25.211,95		R\$ 260.456,04
2.1.0.0.1.	SINAPI	98459	TAPUME COM TELHA METÁLICA AF 05/2018	M2	993,00	R\$ 100,88	R\$ 100.173,84		R\$ 0,00		R\$ 0,00	993,00	R\$ 100.173,84
2.1.0.0.2.	ORSE	4554	TAPUME DE PROTEÇÃO EM TELA DE POLIETILENO H=1,20 COM BLOCO DE CONCRETO	M	1.243,00	R\$ 24,05	R\$ 29.894,15		R\$ 0,00		R\$ 0,00	1.243,00	R\$ 29.894,15
2.1.0.0.3.	PRÓPRIO	4298	ALUGUEL DE CONTAINER - ESCRITÓRIO COM BANHEIRO - 6,20 X 2,40M, EQUIPADO COM A.R. CONDICIONADO	MÊS	12,00	R\$ 1.498,80	R\$ 17.985,60		R\$ 0,00		R\$ 0,00	12,00	R\$ 17.985,60
2.1.0.0.4.	ORSE	4740	ANDAIME METÁLICO FACHADEIRO - LOCAÇÃO MENSAL, MONTAGEM E DESMONTAGEM	MxMÊS	1.800,00	R\$ 8,28	R\$ 14.904,00		R\$ 0,00	810,00	R\$ 6.705,80	2.610,00	R\$ 21.610,80
2.1.0.0.5.	ORSE	7629	ESCORAMENTO METÁLICO PARA LAJES E VIGAS, C/ ESCORAS TUBULARES TIPO "A" (H=2,0 B A 3,20 M), COM MONTAGEM E DESMONTAGEM	M2	860,00	R\$ 16,81	R\$ 14.458,60		R\$ 0,00	412,80	R\$ 6.939,17	1.272,80	R\$ 21.395,77
2.1.0.0.6.	PRÓPRIO	11306	ALUGUEL DE PLATAFORMA ARTICULADA A DIESEL, ALCANCE HORIZONTAL = 7,70M, ALTURA DE TRABALHO = 15,50M E CAPACIDADE DE CARGA = 227KG; MODELO Z-42/25 RT 4X4, DA GENIE OU SIMILAR	MÊS	10,00	R\$ 5.782,99	R\$ 57.829,90		R\$ 0,00	2,00	R\$ 11.565,98	12,00	R\$ 69.395,88
2.2. DEMOLIÇÕES E REMOÇÕES							R\$ 524.960,81		R\$ 0,00		R\$ 0,00		R\$ 524.960,81
2.2.0.0.1.	SINAPI	97848	REMOÇÃO DE TELHAS DE FIBROCIMENTO, METÁLICA E CERÂMICA, DE FORMA MECANIZADA, COM USO DE GUINDASTE, SEM REAPROVEITAMENTO, AF 12/2017	M2	10.065,14	R\$ 4,15	R\$ 41.770,33		R\$ 0,00		R\$ 0,00	10.065,14	R\$ 41.770,33
2.2.0.0.2.	ORSE	8344	DESMONTAGEM DE ESTRUTURA METÁLICA COM RETIRADA DE SOLDA E CORTE DE PEÇAS POR MEIO DE LIXADEIRA	M2	257,00	R\$ 7,70	R\$ 1.978,90		R\$ 0,00		R\$ 0,00	257,00	R\$ 1.978,90
2.2.0.0.3.	SINAPI	97625	DEMOLIÇÃO DE ALVENARIA PARA QUALQUER TIPO DE BLOCO, DE FORMA MECANIZADA, SEM REAPROVEITAMENTO, AF 12/2017	M3	553,11	R\$ 51,43	R\$ 28.446,45		R\$ 0,00		R\$ 0,00	553,11	R\$ 28.446,45
2.2.0.0.4.	ORSE	16	DEMOLIÇÃO MANUAL DE PISO CIMENTADO SOBRE LASTRO DE CONCRETO - REV 01	M2	10.880,00	R\$ 22,36	R\$ 243.276,80		R\$ 0,00		R\$ 0,00	10.880,00	R\$ 243.276,80
2.2.0.0.5.	ORSE	7989	DEMOLIÇÃO DE PAVIMENTAÇÃO EM PARALELEPÍPEDO SEM REAPROVEITAMENTO	M2	3.494,00	R\$ 10,26	R\$ 35.848,44		R\$ 0,00		R\$ 0,00	3.494,00	R\$ 35.848,44
2.2.0.0.6.	ORSE	9	REMOÇÃO DE TELHAMENTO COM TELHAS CERÂMICAS	M2	939,00	R\$ 10,26	R\$ 9.634,14		R\$ 0,00		R\$ 0,00	939,00	R\$ 9.634,14
2.2.0.0.7.	ORSE	4642	REMOÇÃO DE ESQUADRIA METÁLICA, COM OU SEM REAPROVEITAMENTO	M2	80,00	R\$ 16,31	R\$ 1.304,80		R\$ 0,00		R\$ 0,00	80,00	R\$ 1.304,80
2.2.0.0.8.	ORSE	22	DEMOLIÇÃO DE REVESTIMENTO CERÂMICO OU AZULEJO	M2	188,00	R\$ 17,17	R\$ 3.227,96		R\$ 0,00		R\$ 0,00	188,00	R\$ 3.227,96
2.2.0.0.9.	ORSE	4352	CORTE E DEMOLIÇÃO DE PISO DE ALTA RESISTÊNCIA	M2	5.670,00	R\$ 18,19	R\$ 103.137,30		R\$ 0,00		R\$ 0,00	5.670,00	R\$ 103.137,30
2.2.0.0.10.	ORSE	2895	REMOÇÃO DE VASO SANITÁRIO	UN	16,00	R\$ 11,07	R\$ 177,12		R\$ 0,00		R\$ 0,00	16,00	R\$ 177,12
2.2.0.0.11.	ORSE	21	DEMOLIÇÃO DE MEIO-FIO GRANÍTICO OU PRE-MOLDADO	M	757,00	R\$ 8,58	R\$ 6.495,06		R\$ 0,00		R\$ 0,00	757,00	R\$ 6.495,06
2.2.0.0.12.	SINAPI	72698	CARGA E DESCARGA MECANIZADAS DE ENTULHO EM CAMINHÃO BASCULANTE 8 M3	M3	3.378,47	R\$ 4,90	R\$ 16.554,50		R\$ 0,00		R\$ 0,00	3.378,47	R\$ 16.554,50
2.2.0.0.13.	SINAPI	97914	TRANSPORTE COM CAMINHÃO BASCULANTE DE 8 M3, EM VIA URBANA PAVIMENTADA, DMT ATÉ 30 KM (UNIDADE: M3XKM), AF 01/2018	M3XKM	16.892,35	R\$ 1,96	R\$ 33.109,01		R\$ 0,00		R\$ 0,00	16.892,35	R\$ 33.109,01
2.3. SUPERESTRUTURA							R\$ 242.635,89		R\$ 0,00		R\$ 39.101,68		R\$ 281.937,57
2.3.0.0.1.	SINAPI	92263	FABRICAÇÃO DE FORMA PARA PILARES E ESTRUTURAS SIMILARES, EM CHAPA DE MADEIRA COMPENSADA RESINADA, E = 17 MM, AF 12/2015	M2	25,00	R\$ 131,71	R\$ 3.292,75		R\$ 0,00		R\$ 0,00	25,00	R\$ 3.292,75
2.3.0.0.2.	ORSE	8742	RESTAURO - RECUPERAÇÃO DE ARMADURAS DE CONCRETO ARMADO, INCLUSIVE LIXAMENTO E PROTEÇÃO COM TINTA NITOPRIMER	M	252,00	R\$ 662,03	R\$ 217.231,56		R\$ 0,00	45,36	R\$ 39.101,68	297,36	R\$ 256.333,24
2.3.0.0.3.	SINAPI	94865	CONCRETO FCK = 25MPa, TRAÇO 1:2,3:2,7 (CIMENTO/AREIA/MÉDIA BRITA 1) - PREPARO MECÂNICO COM BETONEIRA 400 L, AF 07/2016	M3	50,40	R\$ 442,59	R\$ 22.311,56		R\$ 0,00		R\$ 0,00	50,40	R\$ 22.311,56

Eduardo Fonseca Magalhães
Engenheiro Civil
CREA-BA 77636-D

Rafael do Abreu
Prefeitura Municipal de Pojuca
Gerente de Planejamento

1 de 28

Prefeitura Mun. de Pojuca
Maurício Farias de Almeida
Engenheiro CMI - SEPEDUR
CREA Nº 051507/1307

Confere com original

75

CONTRATO						SUPRIMENTO		ACRÉSCIMO		ACUMULADO	
ITEM	BANCO	CÓDIGO	SERVIÇOS	UNID.	QUANT	V. UNIT.	TOTAL	QUANT	TOTAL	QUANT	TOTAL
2.3.1. RESERVATORIOS							R\$ 22.639,80		R\$ 0,00		R\$ 22.639,80
2.3.1.0.1.	SINAPI	83730	REPARO ESTRUTURAL DE ESTRUTURAS DE CONCRETO COM ARGAMASSA POLIMERICA DE ALTO DESEMPENHO, E=2 CM	M2	60,00	R\$ 247,16	R\$ 14.830,80		R\$ 0,00	27,00	R\$ 6.673,86
2.3.1.0.2.	ORSE	7218	REMOÇÃO DE IMPERMEABILIZAÇÃO COM MANTA ASFALTICA	M2	60,00	R\$ 5,99	R\$ 359,40		R\$ 0,00		R\$ 0,00
2.3.1.0.3.	PRÓPRIO	12306	IMPERMEABILIZAÇÃO COM MANTA ASFALTICA 3MM, CLASSE B, ESTRUDADA COM REFORÇO DE NÃO TECIDO DE POLIÉSTER, INCLUSIVE APLICAÇÃO DE 1 DEMÃO DE PRIMER E PROTEÇÃO MECÂNICA TRAÇO 1:3	M2	60,00	R\$ 124,15	R\$ 7.449,50		R\$ 0,00		R\$ 0,00
2.4. COBERTURA							R\$ 1.522.776,36		R\$ 0,00		R\$ 1.097.909,97
2.4.0.0.1.	ORSE	5009	HIDROJATEAMENTO EM ESTRUTURA DE AÇO CARBONO COM ÁGUA E AREIA	M2	2.225,04	R\$ 25,27	R\$ 56.451,80		R\$ 0,00		R\$ 0,00
2.4.0.0.2.	ORSE	2304	PINTURA DE PROTEÇÃO COM APLICAÇÃO DE 01 DEMÃO DE TINTA ANTI-CORROSIVA (ZARÇAO), INCLUSIVE LIXAMENTO	M2	2.225,04	R\$ 11,05	R\$ 24.586,69		R\$ 0,00	1001,27	R\$ 11.064,03
2.4.0.0.3.	ORSE	2306	PINTURA DE ACABAMENTO COM APLICAÇÃO DE 02 DEMÃOS DE ESMALTE OU ÓLEO SOBRE SUP. ERFÍCIES METÁLICAS, INCLUSIVE LIXAMENTO	M2	2.225,04	R\$ 28,85	R\$ 63.924,89		R\$ 0,00	1001,27	R\$ 28.586,26
2.4.0.0.4.	ORSE	10232	TELHAMENTO COM TELHA METÁLICA TOPSTELL, TRAPEZOIDAL, NA COR BRANCA, DA BRASIL IT OU SIMILAR, INCLUSIVE PARAFUSOS E FIXADOR DE ABAS	M2	9.065,14	R\$ 102,35	R\$ 927.817,08		R\$ 0,00		R\$ 0,00
2.4.0.0.5.	SINAPI	73924/1	PINTURA ESMALTE ALTO BRILHO, DUAS DEMÃOS, SOBRE SUPERFÍCIE METÁLICA	M2	9.065,14	R\$ 30,40	R\$ 275.580,26		R\$ 0,00		R\$ 0,00
2.4.0.0.6.	ORSE	10330	CALHA EM FIBRA VIDRO, FORNECIMENTO E INSTALAÇÃO	M2	482,00	R\$ 174,88	R\$ 84.192,16		R\$ 0,00		R\$ 0,00
2.4.0.0.7.	ORSE	236	TELHAMENTO COM TELHA DE FIBROCIMENTO TIPO CANALETE 90 (ETERNIT OU SIMILAR)	M2	340,40	R\$ 160,30	R\$ 54.565,12		R\$ 0,00		R\$ 0,00
2.4.0.0.8.	SINAPI	94201	TELHAMENTO COM TELHA CERÂMICA CAPA-CANAL TIPO COLONIAL, COM ATÉ 2 ÁGUAS, INCLUSO TRANSPORTE VERTICAL, AF 06/2016	M2	940,00	R\$ 32,83	R\$ 30.872,20		R\$ 0,00		R\$ 0,00
2.4.0.0.9.	PRÓPRIO	4430	CABRO DE MADEIRA NAO APARELHADA 5 X 8 CM, MACARANDUBA, ANGEJIM OU EQUIVALENTE DA REGIAO	M	800,00	R\$ 8,49	R\$ 6.792,00		R\$ 0,00		R\$ 0,00
2.4.0.0.10.	COMPOSIÇÃO REPRESENTATIVA	00001	RESTAURO - RECUPERAÇÃO DE ESTRUTURA METÁLICA TRELÇADA PARA COBERTURA, TIPO ARCO, COM SUBSTITUIÇÃO DE PEÇAS COMPROMETIDAS INCLUSOS CORTE, LIXAMENTO, SOLDAS, MATERIAIS, MÃO DE OBRA E TRANSPORTE	M2		R\$ 378,68	R\$ 0,00		R\$ 0,00	2553,04	R\$ 966.785,19
2.4.0.0.11.	COMPOSIÇÃO REPRESENTATIVA	00002	FABRICAÇÃO E INSTALAÇÃO DE ESTRUTURA METÁLICA PARA FECHAMENTO LATERAL DE COBERTURA EM ARCO - CONFORME PADRÃO EXISTENTE	M2		R\$ 735,12	R\$ 0,00		R\$ 0,00	71,94	R\$ 52.884,53
2.4.0.0.12.	COMPOSIÇÃO REPRESENTATIVA	00003	FABRICAÇÃO E INSTALAÇÃO DE CALHA E ESTRUTURA METÁLICA PARA SUSTENTAÇÃO - FECHAMENTO LATERAL - CONFORME PADRÃO EXISTENTE	M2		R\$ 990,74	R\$ 0,00		R\$ 0,00	38,60	R\$ 38.589,96
2.5. PISOS E REVESTIMENTOS							R\$ 1.116.849,50		R\$ 0,00		R\$ 0,00
2.5.0.0.1.	SINAPI	72137	PISO INDUSTRIAL ALTA RESISTENCIA, ESPESURA 12MM, INCLUSO JUNTAS DE DILATAÇÃO PLÁSTICAS E POLIMENTO MECANIZADO	M2	5.170,00	R\$ 109,44	R\$ 565.804,80		R\$ 0,00		R\$ 0,00
2.5.0.0.2.	SINAPI	94993	EXECUÇÃO DE PASSEIO (CALÇADA) OU PISO DE CONCRETO COM CONCRETO MOLDADO IN LOCO, USINADO, ACABAMENTO CONVENCIONAL, ESPESURA 8 CM, ARMADO, AF 07/2016	M2	8.160,00	R\$ 63,63	R\$ 519.220,80		R\$ 0,00		R\$ 0,00
2.5.0.0.3.	PRÓPRIO	5327	PIGMENTO EM PO PARA ARGAMASSAS, CIMENTOS E OUTROS	KG	890,00	R\$ 33,51	R\$ 29.823,90		R\$ 0,00		R\$ 0,00
2.6. DRENAGEM							R\$ 485.906,67		R\$ 0,00		R\$ 11.920,90
2.6.0.0.1.	ORSE	6390	DESOBSTRUÇÃO DE RAMAL PREDIAL DE ESGOTO COM AUXÍLIO DE EQUIPAMENTO HIDROJATO	M	480,00	R\$ 16,09	R\$ 7.701,40		R\$ 0,00		R\$ 0,00
2.6.0.0.2.	SINAPI	93358	ESCAVAÇÃO MANUAL DE VALA COM PROFUNDIDADE MENOR OU IGUAL A 1,30 M, AF 03/2016	M3	942,24	R\$ 77,02	R\$ 72.571,32		R\$ 0,00	141,30	R\$ 10.882,93
2.6.0.0.3.	SINAPI	96995	REATERRO MANUAL APLIADO COM SOQUETE, AF 10/2017	M3	942,24	R\$ 46,70	R\$ 44.002,51		R\$ 0,00	141,34	R\$ 6.600,58
2.6.0.0.4.	SINAPI	94102	LASTRO DE VALA COM PREPARO DE FUNDO, LARGURA MENOR QUE 1,5 M, COM CAMADA DE AREIA, LANÇAMENTO MANUAL, EM LOCAL COM NÍVEL BAIXO DE INTERFERÊNCIA, AF 06/2016	M3	144,96	R\$ 205,57	R\$ 29.799,43		R\$ 0,00	21,74	R\$ 4.489,09
2.6.0.0.5.	ORSE	2675	FORNECIMENTO E ASSENTAMENTO DE TUBO DE CONCRETO ARMADO CA2 D=0,40 M	M	168,00	R\$ 103,67	R\$ 17.416,56		R\$ 0,00		R\$ 0,00
2.6.0.0.6.	ORSE	2671	FORNECIMENTO E ASSENTAMENTO DE TUBO DE CONCRETO ARMADO CA1 D=0,80 M	M	293,00	R\$ 159,87	R\$ 46.841,91		R\$ 0,00		R\$ 0,00
2.6.0.0.7.	ORSE	2677	FORNECIMENTO E ASSENTAMENTO DE TUBO DE CONCRETO ARMADO CA2 D=0,80 M	M	143,00	R\$ 257,06	R\$ 36.859,28		R\$ 0,00	55,00	R\$ 14.187,80

Eduardo Fonseca Magalhães
Engenheiro Civil
CREA-BA 77636-D

Reinaldo Abreu
Prefeitura Municipal de Pojuca
Gerente de Planejamento - SEPEDUR

2 de 28

Prefeitura Mun. de Pojuca
Maurício Farias de Almeida
Engenheiro Civil - SEPEDUR
CREANº 0515071307

Confere com original

17

CONTRATO								SUPRIMENTO		ACRÉSCIMO		ACUMULADO	
ITEM	BANCO	CÓDIGO	SERVIÇOS	UNID.	QUANT	V. UNID.	TOTAL	QUANT	TOTAL	QUANT	TOTAL	QUANT	TOTAL
2.6.0.0.8	SINAPI	83450	CAIXA DE PASSAGEM 80X80X62 FUNDO BRITA COM TAMPA	UNID.	6,00	R\$ 569,59	R\$ 4.558,72		R\$ 0,00		R\$ 0,00	8,00	R\$ 4.558,72
2.6.0.0.9	SINAPI	93354	POÇO DE VISITA	UN	4,00	R\$ 668,26	R\$ 2.673,04		R\$ 0,00		R\$ 0,00	4,00	R\$ 2.673,04
2.6.0.0.10	SICRO2	2 S 04 400 53	CANALETA EM CONCRETO 60CM PVC 04	M	130,00	R\$ 162,93	R\$ 21.180,90		R\$ 0,00	55,50	R\$ 9.042,82	185,50	R\$ 30.223,52
2.6.0.0.11	SICRO2	2 S 04 840 01	DESCIDA D'ÁGUA TIPO RÁPIDO DAR 01	M	5,00	R\$ 338,86	R\$ 2.695,68		R\$ 0,00		R\$ 0,00	8,00	R\$ 2.695,68
2.6.0.0.12	ORSE	10224	CANALETA DE DRENAGEM EM CONCRETO, DIMENSÕES INTERNAS 40 X 50CM, COM TAMPA DE CONCRETO, INCLUSIVE ESCAVACÃO MANUAL	M	355,00	R\$ 403,25	R\$ 143.153,75		R\$ 0,00	165,50	R\$ 66.737,88	520,50	R\$ 209.891,63
2.6.0.0.13	SINAPI	84230	CALHA DE BEIRAL, SEMICIRCULAR DE PVC, DIÂMETRO 125 MM, INCLUINDO CABECEIRAS, EMENDAS, BOCAIS, SUPORTES E VEDAÇÕES, EXCLUINDO CONDUTORES, INCLUSO TRANSPORTE VERTICAL. AF_06/2015	M	349,45	R\$ 88,31	R\$ 30.859,93		R\$ 0,00		R\$ 0,00	349,45	R\$ 30.859,93
2.6.0.0.14	ORSE	9387	TUBO PVC RÍGIDO C/ANEL BORRACHA, SERIE REFORÇADA, P/ESGOTO E ÁGUAS PLUVIAIS, D = 100MM	M	490,00	R\$ 45,18	R\$ 22.138,20		R\$ 0,00		R\$ 0,00	490,00	R\$ 22.138,20
2.6.0.0.15	SINAPI	89587	CURVA 87 GRAUS E 30 MINUTOS, PVC, SERIE R, ÁGUA PLUVIAL, DN 100 MM, JUNTA ELÁSTICA, FORNECIDO E INSTALADO EM CONDUTORES VERTICAIS DE ÁGUAS PLUVIAIS. AF_12/2014	UN	98,00	R\$ 38,03	R\$ 3.728,94		R\$ 0,00		R\$ 0,00	98,00	R\$ 3.728,94
2.7. ESQUADRIAS E FERRAGENS									R\$ 148.802,52		R\$ 0,00		R\$ 68.135,02
2.7.0.0.1	PRÓPRIO	73932/1	RECUPERAÇÃO GRADE DE FERRO EM BARRA CHATA 3/16"	M2	196,80	R\$ 351,20	R\$ 69.116,16		R\$ 0,00	95,50	R\$ 33.539,60	292,30	R\$ 102.655,76
2.7.0.0.2	SINAPI	74100/1	RECUPERAÇÃO PORTÃO DE FERRO COM VARA 1/2", COM REQUADRO	M2	98,00	R\$ 573,49	R\$ 55.055,04		R\$ 0,00	43,50	R\$ 24.945,82	139,50	R\$ 80.001,86
2.7.0.0.3	SINAPI	94569	ESQUADRIA DE ALUMÍNIO	M2	15,12	R\$ 330,81	R\$ 5.001,85		R\$ 0,00		R\$ 0,00	15,12	R\$ 5.001,85
2.7.0.0.4	SINAPI	74136/1	PORTA DE AÇO DE ENROLAR TIPO GRADE, CHAPA 18	M2	30,72	R\$ 638,98	R\$ 19.629,47		R\$ 0,00	15,10	R\$ 9.548,80	45,82	R\$ 29.278,08
3. PINTURAS E REVESTIMENTO									R\$ 337.077,57		R\$ 28.222,65		R\$ 67.572,35
3.1. MÓDULO M4 CEREALIS/FARINHA									R\$ 164.800,05		R\$ 14.904,00		R\$ 33.786,18
3.1.1. PISO									R\$ 71.231,75		R\$ 0,00		R\$ 105.017,93
3.1.1.0.1	ORSE	4358	ATERRO DE ÁREAS, COM MATERIAL ADQUIRIDO EM DEPOSITO, COM ESPALHAMENTO MANUAL, SEM COMPACTAÇÃO.	M3	13,44	R\$ 157,89	R\$ 2.122,04		R\$ 0,00		R\$ 0,00	13,44	R\$ 2.122,04
3.1.1.0.2	SINAPI	87844	CONTRAPISO EM ARGAMASSA PRONTA, PREPARO MANUAL, APLICADO EM ÁREAS SECAS SOBRE LAJE, ARERIDO, ESPESSURA 4CM. AF_08/2014	M2	84,00	R\$ 133,11	R\$ 11.181,24		R\$ 0,00		R\$ 0,00	84,00	R\$ 11.181,24
3.1.1.0.3	SINAPI	72137	PISO INDUSTRIAL ALTA RESISTENCIA, ESPESSURA 12MM, INCLUSO JUNTAS DE DILATAÇÃO PLÁSTICAS E POLIMENTO MECANIZADO	M2	414,06	R\$ 109,44	R\$ 45.314,73		R\$ 0,00		R\$ 0,00	414,06	R\$ 45.314,73
3.1.1.0.4	SINAPI	84992	EXECUÇÃO DE PASSEIO (CALÇADA) OU PISO DE CONCRETO COM CONCRETO MOLDADO IN LOCO, FEITO EM OBRA, ACABAMENTO CONVENCIONAL, ESPESSURA 8 CM, ARMADO. AF_07/2015	M2	162,80	R\$ 77,48	R\$ 12.613,74		R\$ 0,00		R\$ 0,00	162,80	R\$ 12.613,74
3.1.1.0.5	SINAPI	72163	PISO EM CONCRETO 20MPA PREPARO MECANICO, ESPESSURA 7 CM, COM ARMACAO EM TELA SOLDADA - PREEXISTENTE: ITEM 6.2.0.0.3	M2		R\$ 99,90	R\$ 0,00		R\$ 0,00	338,20	R\$ 33.786,18	338,20	R\$ 33.786,18
3.1.2. PAREDE									R\$ 36.905,34		R\$ 0,00		R\$ 36.905,34
3.1.2.0.1	SINAPI	87519	ALVENARIA DE VEDAÇÃO DE BLOCOS CERÂMICOS FURADOS NA HORIZONTAL DE 8X18X19CM (ESPESSURA 9CM) DE PAREDES COM ÁREA LÍQUIDA MAIOR OU IGUAL A 6M² COM VÃOS E ARGAMASSA DE ASSENTAMENTO COM PREPARO EM BETONEIRA. AF_08/2014	M2	39,20	R\$ 81,20	R\$ 3.183,04		R\$ 0,00		R\$ 0,00	39,20	R\$ 3.183,04
3.1.2.0.2	ORSE	8758	PINTURA DE ACABAMENTO COM APLICAÇÃO DE 02 DEMÃOS DE TINTA ACRÍLICA MISTURADA EM MÁQUINA, CORES ESPECIAIS, TONS FORTES (LARANJA, VERMELHO, MOSTARDA, VERDE LI MÃO, ETC)	M2	630,72	R\$ 19,24	R\$ 12.135,05		R\$ 0,00		R\$ 0,00	630,72	R\$ 12.135,05
3.1.2.0.3	SEINFRA	C4729	CERCA GRADIL NYLOFOR M=2,03M, MALHA 5 X 20CM - FIO 4,30MM, COM FIXADORES DE POLIAMIDA EM POSTE 40 X 60 MM CHUMBADOS EM BASE DE CONCRETO (EXCLUSIVE ESTA), REVESTIDOS EM POLIESTER POR PROCESSO DE PINTURA ELETROSTÁTICA (GRADIL E POSTE), NAS CORES VERDE OU BRANCA - FORNECIMENTO E INSTALAÇÃO	M	75,00	R\$ 287,83	R\$ 21.587,25		R\$ 0,00		R\$ 0,00	75,00	R\$ 21.587,25
3.1.3. TETO									R\$ 56.662,96		R\$ 14.904,00		R\$ 41.758,96
3.1.3.0.1	ORSE	2261	PREPARO DE SUPERFÍCIE COM LIXAMENTO E APLICAÇÃO DE 01 DEMÃO DE LÍQUIDO SELADO R	M2	922,90	R\$ 7,71	R\$ 7.115,56	331,20	R\$ 2.553,55		R\$ 0,00	591,70	R\$ 4.562,01
3.1.3.0.2	ORSE	2293	PINTURA PARA EXTERIORES, SOBRE PAREDES, COM LIXAMENTO, APLICAÇÃO DE 01 DEMÃO DE LÍQUIDO SELADOR ACRÍLICO, 01 DEMÃO DE TEXTURA ACRÍLICA BRANCA E 02 DEMÃOS DE TINTA PVA LATEX CONVENCIONAL PARA EXTERIORES	M2	922,90	R\$ 37,29	R\$ 34.414,94	331,20	R\$ 12.350,45		R\$ 0,00	591,70	R\$ 22.064,49

Eduardo Ferreira Magalhães
Engenheiro Civil
CREA-BA 77636-D

Reinaldo Abreu
Prefeitura Municipal de Pojuca
Gerente de Planejamento - SEPEDUR

3 de 28

Prefeitura Mun. de Pojuca
Maurício Farias de Almeida
Engenheiro Civil - SEPEDUR
CREA Nº 0515071307

Confere com original

72

CONTRATO						SUPRIMENTOS		ACRÉSCIMO		ACUMULADO	
ITEM	BANCO	CÓDIGO	SERVIÇOS	UNID.	QUANT.	V. UNIT.	TOTAL	QUANT.	TOTAL	QUANT.	TOTAL
3.1.3.0.3.	ORSE	278	LIMPEZA (LAVAGEM) DE TELHAS	M2	922,90	R\$ 3,02	R\$ 2.787,16		R\$ 0,00	922,90	R\$ 2.787,16
3.1.3.0.4.	ORSE	2451	LIMPEZA DE PISOS E REVESTIMENTOS	M2	90,00	R\$ 8,74	R\$ 786,60		R\$ 0,00	90,00	R\$ 786,60
3.1.3.0.5.	ORSE	10910	IMPERMEABILIZAÇÃO À BASE DE RESINA TERMOPLÁSTICA, TIPO DENVERTEC ELÁSTIC, MAR-CA DENVER OU SIMILAR	M2	90,00	R\$ 128,43	R\$ 11.558,70		R\$ 0,00	90,00	R\$ 11.558,70
MÓDULO M2 - EASTFOOD (FF)							R\$ 172.277,52		R\$ 13.318,65		R\$ 33.786,18
PISO:							R\$ 74.717,63		R\$ 0,00		R\$ 33.786,18
3.2.1.0.1.	ORSE	11150	BANCADA EM GRANITO VERDE UBATUBA, E = 2CM	M2	35,40	R\$ 474,27	R\$ 16.789,16		R\$ 0,00	35,40	R\$ 16.789,16
3.2.1.0.2.	SINAPI	72137	PISO INDUSTRIAL ALTA RESISTENCIA, ESPESURA 12MM, INCLUSO JUNTAS DE DILATAÇÃO PLÁSTICAS E POLIMENTO MECANIZADO	M2	414,06	R\$ 109,44	R\$ 45.314,73		R\$ 0,00	414,06	R\$ 45.314,73
3.2.1.0.3.	SINAPI	84932	EXECUÇÃO DE PASSEIO (CALÇADA) OU PISO DE CONCRETO COM CONCRETO MOLDADO IN LOCO, FEITO EM OBRA, ACABAMENTO CONVENCIONAL, ESPESURA 8 CM, ARMADO. AF_07/2018	M2	162,80	R\$ 77,48	R\$ 12.613,74		R\$ 0,00	162,80	R\$ 12.613,74
3.2.1.0.4.	SINAPI	72183	PISO EM CONCRETO 20MPA PREPARO MECANICO, ESPESURA 7 CM, COM ARMAÇÃO EM TELA SOLDADA - PREEXISTENTE: ITEM 8.2.0.0.3	M2		R\$ 99,90	R\$ 0,00		R\$ 0,00	338,20	R\$ 33.786,18
PAREDE:							R\$ 40.896,93		R\$ 0,00		R\$ 40.896,93
3.2.2.0.1.	SINAPI	87519	ALVENARIA DE VEDAÇÃO DE BLOCOS CERÂMICOS FURADOS NA HORIZONTAL DE 9X18X19CM (ESPESURA 9CM) DE PAREDES COM ÁREA LÍQUIDA MAIOR OU IGUAL A 6M² COM VÃOS E ARGAMASSA DE ASSENTAMENTO COM PREPARO EM BETONEIRA. AF_06/2014	M2	31,68	R\$ 81,20	R\$ 2.572,42		R\$ 0,00	31,68	R\$ 2.572,42
3.2.2.0.2.	ORSE	10618	REVESTIMENTO CERÂMICO PARA PISO OU PAREDE, 45 X 45 CM, ELIANE, LINHA CARGO PLUS BONE OU SIMILAR, APLICADO COM ARGAMASSA INDUSTRIALIZADA ACIL-REJUNTADO, EXCLUSIVE REGULARIZAÇÃO DE BASE OU EMBOCO	M2	44,28	R\$ 54,44	R\$ 2.410,60		R\$ 0,00	44,28	R\$ 2.410,60
3.2.2.0.3.	SINAPI	86135	APLICAÇÃO MANUAL DE MASSA ACRÍLICA EM PAREDES EXTERNAS DE CASAS, DUAS DEMÃOS. AF_05/2017	M2	87,84	R\$ 24,95	R\$ 2.191,61		R\$ 0,00	87,84	R\$ 2.191,61
3.2.2.0.4.	ORSE	8756	PINTURA DE ACABAMENTO COM APLICAÇÃO DE 02 DEMÃOS DE TINTA ACRÍLICA MISTURADA EM MÁQUINA, CORES ESPECIAIS, TONS FORTES (LARANJA, VERMELHO, MOSTARDA, VERDE LI MÃO, ETC)	M2	630,72	R\$ 19,24	R\$ 12.135,05		R\$ 0,00	630,72	R\$ 12.135,05
3.2.2.0.5.	SEINFRA	C4729	CERCA/GRADIL NYLOFOR H=2,03M, MALHA 5 X 20CM - FIO 4,30MM, COM FIXADORES DE POLIAMIDA EM POSTE 40 X 60 MM CHUMBADOS EM BASE DE CONCRETO (EXCLUSIVE ESTA) - REVESTIDOS EM POLIESTER POR PROCESSO DE PINTURA ELETROSTÁTICA (GRADIL E POSTE), NAS CORES VERDE OU BRANCA - FORNECIMENTO E INSTALAÇÃO	M	75,00	R\$ 287,63	R\$ 21.587,25		R\$ 0,00	75,00	R\$ 21.587,25
TETO:							R\$ 56.662,96		R\$ 13.318,65		R\$ 43.344,31
3.2.3.0.1.	ORSE	2281	PREPARO DE SUPERFÍCIE COM LIXAMENTO E APLICAÇÃO DE 01 DEMÃO DE LÍQUIDO SELADOR	M2	922,90	R\$ 7,71	R\$ 7.115,50	295,97	R\$ 2.281,93		R\$ 4.833,93
3.2.3.0.2.	ORSE	2293	PINTURA PARA EXTERIORES, SOBRE PAREDES, COM LIXAMENTO, APLICAÇÃO DE 01 DEMÃO DE LÍQUIDO SELADOR ACRÍLICO, 01 DEMÃO DE TEXTURA ACRÍLICA, BRANCA E 02 DEMÃOS DE TINTA PVA LATEX CONVENCIONAL PARA EXTERIORES	M2	922,90	R\$ 37,29	R\$ 34.414,94	295,97	R\$ 11.036,72		R\$ 23.378,22
3.2.3.0.3.	ORSE	278	LIMPEZA (LAVAGEM) DE TELHAS	M2	922,90	R\$ 3,02	R\$ 2.787,16		R\$ 0,00	922,90	R\$ 2.787,16
3.2.3.0.4.	ORSE	2451	LIMPEZA DE PISOS E REVESTIMENTOS	M2	90,00	R\$ 8,74	R\$ 786,60		R\$ 0,00	90,00	R\$ 786,60
3.2.3.0.5.	ORSE	10910	IMPERMEABILIZAÇÃO À BASE DE RESINA TERMOPLÁSTICA, TIPO DENVERTEC ELÁSTIC, MAR-CA DENVER OU SIMILAR	M2	90,00	R\$ 128,43	R\$ 11.558,70		R\$ 0,00	90,00	R\$ 11.558,70
RESERVATÓRIO, ELEVADO							R\$ 28.435,95		R\$ 0,00		R\$ 28.435,95
3.3.0.0.1.	ORSE	8758	PINTURA DE ACABAMENTO COM APLICAÇÃO DE 02 DEMÃOS DE TINTA ACRÍLICA MISTURADA EM MÁQUINA, CORES ESPECIAIS, TONS FORTES (LARANJA, VERMELHO, MOSTARDA, VERDE LI MÃO, ETC)	M2	104,00	R\$ 19,24	R\$ 2.000,96		R\$ 0,00	104,00	R\$ 2.000,96
3.3.0.0.2.	ORSE	10910	IMPERMEABILIZAÇÃO À BASE DE RESINA TERMOPLÁSTICA, TIPO DENVERTEC ELÁSTIC, MAR-CA DENVER OU SIMILAR	M2	104,00	R\$ 128,43	R\$ 13.356,72		R\$ 0,00	104,00	R\$ 13.356,72
3.3.0.0.3.	ORSE	8713	ESCALADA MARINHEIRO COM GUARDA CORPO, L=45CM, EXECUTADA EM BARRAS CHATA GALVANI ZADA 1/4" X 5/16", E GUARDA CORPO D=85CM EM BARRA CHATA GALVANI 1" X 1/8", SEN DO DEGRAUS EM BARRA RED. D=3/8" ESPAÇADOS DE 30CM, INCLUSIVE LIXAMENTO E PINTURA FORNEC E INST	M	10,00	R\$ 1.216,91	R\$ 12.169,10		R\$ 0,00	10,00	R\$ 12.169,10

Eduardo Fonseca Magalhães
Engenheiro Civil
CREA-BA 77636-D

Edinaldo Abreu
Prefeitura Municipal de Pojuca
Gerente de Planejamento - SEPEDUR

4 de 28

Prefeitura Mun. de Pojuca
Maurício Farias de Almeida
Engenheiro Civil - SEPEDUR
CREA Nº 10515071307

Confere com original

(Handwritten mark)

ITEM	BANCO	CÓDIGO	SERVIÇOS	UNID.	QUANT.	V.UNIT.	TOTAL	SUPR.		ACRESCIMO		ACUMULADO	
								QUANT.	TOTAL	QUANT.	TOTAL	QUANT.	TOTAL
3.3.0.0.4.	ORSE	7763	GRADIL DE FERRO C/BARRA CHATA 2"X1M" VERTICAIS ESPAÇ.10CM, MONTANTE EM PERFI L SEÇÃO QUADRADA DE 1" VERTICAL ESPAÇ.3 M, BARRAS PARALELAS HORIZONTAIS 2"X1/4", INCL.PORTÃO, MURETA H=30CM EM ALV.BLOCO E=19CM, CHARISCADA E REBOCADA, EX CLUSIVE PINTURA	M2	1,50	R\$ 577,30	R\$ 865,95		R\$ 0,00		R\$ 0,00	1,50	R\$ 865,95
3.3.0.0.5.	ORSE	9598	TAMPA DE CONCRETO ARMADO, DIMENSÕES: 0,70X0,70MX0,05M	UN	1,00	R\$ 43,22	R\$ 43,22		R\$ 0,00		R\$ 0,00	1,00	R\$ 43,22
3.3.1.			HIDRAULICA				R\$ 15.184,57		R\$ 0,00		R\$ 0,00		R\$ 15.184,57
3.3.1.1.			ESGOTO				R\$ 14.685,90		R\$ 0,00		R\$ 0,00		R\$ 14.685,90
3.3.1.1.1.	ORSE	2064	ASSENTAMENTO DE CUBA INOX EM BANCADA DE MÁRMORE, INCLUSIVE FORNECIMENTO E ASS ENTAMENTO DE ENGATE, SIFÃO, VALVULA E TORNEIRA. EXCLUSIVE FORNECIMENTO DA CUBA INOX.	UN	6,00	R\$ 336,43	R\$ 2.018,58		R\$ 0,00		R\$ 0,00	6,00	R\$ 2.018,58
3.3.1.1.2.	PRÓPRIO	6755	CUBA AÇO INOX 60 X 50 X 30 CM	UN	6,00	R\$ 948,61	R\$ 5.692,88		R\$ 0,00		R\$ 0,00	6,00	R\$ 5.692,88
3.3.1.1.3.	SINAPI	89731	JOELHO 90 GRAUS, PVC, SERIE NORMAL, ESGOTO PREDIAL, DN 50 MM, JUNTA ELÁSTICA, FORNECIDO E INSTALADO EM RAMAL DE DESCARGA OU RAMAL DE ESGOTO SANITÁRIO. AF_12/2014	UN	18,00	R\$ 9,99	R\$ 178,02		R\$ 0,00		R\$ 0,00	18,00	R\$ 178,02
3.3.1.1.4.	SINAPI	89712	TUBO PVC, SERIE NORMAL, ESGOTO PREDIAL, DN 50 MM, FORNECIDO E INSTALADO EM RAMAL DE DESCARGA OU RAMAL DE ESGOTO SANITÁRIO. AF_12/2014	M	252,00	R\$ 26,97	R\$ 6.796,44		R\$ 0,00		R\$ 0,00	252,00	R\$ 6.796,44
3.3.1.2.			ÁGUA FRIA				R\$ 498,87		R\$ 0,00		R\$ 0,00		R\$ 498,87
3.3.1.2.1.	ORSE	4965	JOELHO 90° PVC RÍGIDO SOLDÁVEL C/BUCHA DE LATÃO, D= 25MM X 3/4"	UN	6,00	R\$ 13,51	R\$ 81,06		R\$ 0,00		R\$ 0,00	6,00	R\$ 81,06
3.3.1.2.2.	PRÓPRIO	1211	JOELHO 90° PVC RÍGIDO SOLDÁVEL, MARROM, D= 20MM	UN	12,00	R\$ 0,39	R\$ 4,68		R\$ 0,00		R\$ 0,00	12,00	R\$ 4,68
3.3.1.2.3.	ORSE	1027	TUBO PVC RÍGIDO SOLDÁVEL MARROM P/ ÁGUA, D = 20 MM (1/2")	M	41,50	R\$ 9,95	R\$ 412,93		R\$ 0,00		R\$ 0,00	41,50	R\$ 412,93
3.3.4.			MÓDULO M3 E-M4 ACOUGUE				R\$ 406.340,82		R\$ 0,00		R\$ 62.422,45		R\$ 468.763,27
3.3.4.1.			PISO				R\$ 116.828,86		R\$ 0,00		R\$ 57.961,98		R\$ 174.790,84
3.4.1.0.1.	SINAPI	94992	EXECUÇÃO DE PASSEIO (CALÇADA) OU PISO DE CONCRETO COM CONCRETO MOLDADO IN LOCO, FEITO EM OBRA, ACABAMENTO CONVENCIONAL, ESPESSURA 6 CM, ARMADO. AF_07/2016	M2	270,40	R\$ 77,48	R\$ 20.950,59		R\$ 0,00		R\$ 0,00	270,40	R\$ 20.950,59
3.4.1.0.2.	SINAPI	72137	PISO INDUSTRIAL ALTA RESISTENCIA, ESPESSURA 12MM, INCLUSO JUNTAS DE DILATAÇÃO PLÁSTICAS E POLIMENTO MECANIZADO	M2	254,00	R\$ 109,44	R\$ 27.797,78		R\$ 0,00		R\$ 0,00	254,00	R\$ 27.797,78
3.4.1.0.3.	ORSE	12311	REVESTIMENTO CERÂMICO PARA PISO OU PAREDE, 30 X 60 CM, LINHA ANTÁRTIDA WHITE OU SIMILAR, PORTOBELLO OU SIMILAR, APLICADO COM ARGAMASSA INDUSTRIALIZADA AC- I, REJUNTADO, EXCLUSIVE REGULARIZAÇÃO DE BASE OU EMBOÇO	M2	710,50	R\$ 95,82	R\$ 68.090,11		R\$ 0,00		R\$ 0,00	710,50	R\$ 68.090,11
3.4.1.0.4.	SINAPI	72183	PISO EM CONCRETO 20MPA PREPARO MECÂNICO, ESPESSURA 7 CM, COM ARMAÇÃO EM TELA SOLDADA - PREEXISTENTE: ITEM 6.2.0.0.3	M2		R\$ 99,90	R\$ 0,00		R\$ 0,00	580,20	R\$ 57.961,98	580,20	R\$ 57.961,98
3.4.2.			PAREDE				R\$ 168.046,05		R\$ 0,00		R\$ 4.460,47		R\$ 172.506,52
3.4.2.0.1.	SINAPI	87482	ALVENARIA DE VEDAÇÃO DE BLOCOS CERÂMICOS FURADOS NA VERTICAL DE 14X19X39CM (ESPESSURA 14CM) DE PAREDES COM ÁREA LÍQUIDA MAIOR OU IGUAL A 6M² COM VÃOS E ARGAMASSA DE ASSENTAMENTO COM PREPARO MANUAL. AF_06/2014	M2	199,86	R\$ 66,97	R\$ 13.384,62		R\$ 0,00		R\$ 0,00	199,86	R\$ 13.384,62
3.4.2.0.2.	SINAPI	87871	CHAPISCO APLICADO SOMENTE EM ESTRUTURAS DE CONCRETO EM ALVENARIAS INTERNAS, COM DESEMPENADEIRA DENTADA. ARGAMASSA INDUSTRIALIZADA COM PREPARO MANUAL. AF_06/2014	M2	399,72	R\$ 21,60	R\$ 8.593,98		R\$ 0,00		R\$ 0,00	399,72	R\$ 8.593,98
3.4.2.0.3.	SINAPI	87532	EMBOÇO, PARA RECEBIMENTO DE CERÂMICA, EM ARGAMASSA TRAÇO 1:2:8, PREPARO MANUAL, APLICADO MANUALMENTE EM FACES INTERNAS DE PAREDES, PARA AMBIENTE COM ÁREA ENTRE 2M2 E 10M2, ESPESSURA DE 20MM, COM EXECUÇÃO DE TALISCAS. AF_06/2014	M2	399,72	R\$ 38,84	R\$ 15.924,84		R\$ 0,00		R\$ 0,00	399,72	R\$ 15.924,84
3.4.2.0.4.	SINAPI	87269	REVESTIMENTO CERÂMICO PARA PAREDES INTERNAS COM PLACAS TIPO ESMALTADA EXTRA DE DIMENSÕES 25X35 CM, APLICADAS EM AMBIENTES DE ÁREA MAIOR QUE 5 M² NA ALTURA INTEIRA DAS PAREDES. AF_06/2014	M2	1.560,00	R\$ 50,99	R\$ 79.544,40		R\$ 0,00		R\$ 0,00	1.560,00	R\$ 79.544,40

Eduardo Fonseca Magalhães
Engenheiro Civil
CREA-BA 77636-D

Rafaela Alves
Prefeitura Municipal de Pojuca
Gerente de Planejamento - SÉPEDUR

Prefeitura Municipal de Pojuca
Maurício Farias de Almeida
Engenheiro Civil - SÉPEDUR
CREA Nº 0515071307

Confere com original

ITEM	BANCO	CÓDIGO	CONTRATO				SUPRE		ACRÉSCIMO		ACUMULADO		
			SERVIÇOS	UNID	QUANT	V.UNIT	TOTAL	QUANT	TOTAL	QUANT	TOTAL	QUANT	TOTAL
3.4.2.0.5.	ORSE	2293	PINTURA PARA EXTERIORES, SOBRE PAREDES, COM LIXAMENTO, APLICAÇÃO DE 01 DEMÃO DE LÍQUIDO SELADOR ACRÍLICO, 01 DEMÃO DE TEXTURA ACRÍLICA BRANCA E 02 DEMÃOS DE TINTA PVA LATEX CONVENCIONAL PARA EXTERIORES	M2	570,00	R\$ 37,29	R\$ 21.255,30		R\$ 0,00		R\$ 0,00	570,00	R\$ 21.255,30
3.4.2.0.6.	ORSE	8758	PINTURA DE ACABAMENTO COM APLICAÇÃO DE 02 DEMÃOS DE TINTA ACRÍLICA MISTURADA EM MÁQUINA, CORES ESPECIAIS, TONS FORTES (LARANJA, VERMELHO, MOSTARDA, VERDE LI MÃO, ETC)	M2	630,72	R\$ 19,24	R\$ 12.135,05		R\$ 0,00		R\$ 0,00	630,72	R\$ 12.135,05
3.4.2.0.7.	ORSE	8758	PINTURA DE ACABAMENTO COM APLICAÇÃO DE 02 DEMÃOS DE TINTA ACRÍLICA MISTURADA EM MÁQUINA, CORES ESPECIAIS, TONS FORTES (LARANJA, VERMELHO, MOSTARDA, VERDE LI MÃO, ETC)	M2	383,40	R\$ 19,24	R\$ 7.376,62		R\$ 0,00		R\$ 0,00	383,40	R\$ 7.376,62
3.4.2.0.8.	ORSE	3958	GRADIL DE FERRO EM BARRAS QUADRADAS DE AÇO 3/8" NA VERTICAL, ESPAÇAMENTO 10CM, E DUAS BARRAS CHATAS DE 1" X 1/4" NA HORIZONTAL APLICADAS NAS DUAS FACES, INCLUSIVE PORTÃO	M2	54,00	R\$ 182,06	R\$ 9.831,24		R\$ 0,00	24,50	R\$ 4.460,47	78,50	R\$ 14.291,71
3.4.3. TETOS							R\$ 85.506,66		R\$ 0,00		R\$ 0,00		R\$ 85.506,66
3.4.3.0.1.	ORSE	278	LIMPEZA (LAVAGEM) DE TELHAS	M2	1.042,00	R\$ 3,02	R\$ 3.146,84		R\$ 0,00		R\$ 0,00	1.042,00	R\$ 3.146,84
3.4.3.0.2.	ORSE	10610	IMPERMEABILIZAÇÃO À BASE DE RESINA TERMOPLÁSTICA, TIPO DENVERTEC ELASTIC, MAR CA DENVER OU SIMILAR	M2	40,00	R\$ 128,43	R\$ 5.137,20		R\$ 0,00		R\$ 0,00	40,00	R\$ 5.137,20
3.4.3.0.3.	SINAPI	95486	FORRO DE PVC, LISO, PARA AMBIENTES COMERCIAIS, INCLUSIVE ESTRUTURA DE FIXAÇÃO. AF_05/2017_P	M2	1.042,00	R\$ 74,11	R\$ 77.222,62		R\$ 0,00		R\$ 0,00	1.042,00	R\$ 77.222,62
3.4.4. HIDRAULICA							R\$ 25.566,60		R\$ 0,00		R\$ 0,00		R\$ 25.566,60
3.4.4.0.1.	PRÓPRIO	1746	BANCADA/BANCALPIA DE AÇO INOXIDAVEL (AISI 430) COM 11 CUBA CENTRAL, COM VALVULA, ESCORRECOR DUPL0, DE 10,55 X 1,20" M	UN	50,00	R\$ 187,22	R\$ 9.361,00		R\$ 0,00		R\$ 0,00	50,00	R\$ 9.361,00
3.4.4.0.2.	PRÓPRIO	11687	BANCADA/TAMPO AÇO INOX (AISI 304), LARGURA 80 CM, COM RODABANCA (NAO INCLUI PES DE APOIO)	M	20,00	R\$ 810,28	R\$ 16.205,60		R\$ 0,00		R\$ 0,00	20,00	R\$ 16.205,60
3.4.4.1. ESGOTO							R\$ 7.461,80		R\$ 0,00		R\$ 0,00		R\$ 7.461,80
3.4.4.1.1.	SINAPI	89731	JOELHO 90 GRAUS, PVC, SERIE NORMAL, ESGOTO PREDIAL, DN 50 MM, JUNTA ELÁSTICA, FORNECIDO E INSTALADO EM RAMAL DE DESCARGA OU RAMAL DE ESGOTO SANITÁRIO. AF_12/2014	UN	100,00	R\$ 9,89	R\$ 989,00		R\$ 0,00		R\$ 0,00	100,00	R\$ 989,00
3.4.4.1.2.	SINAPI	89712	TUBO PVC, SERIE NORMAL, ESGOTO PREDIAL, DN 50 MM, FORNECIDO E INSTALADO EM RAMAL DE DESCARGA OU RAMAL DE ESGOTO SANITÁRIO. AF_12/2014	M	240,00	R\$ 28,97	R\$ 6.472,80		R\$ 0,00		R\$ 0,00	240,00	R\$ 6.472,80
3.4.4.2. AGUA FRIA							R\$ 3.431,25		R\$ 0,00		R\$ 0,00		R\$ 3.431,25
3.4.4.2.1.	ORSE	4985	JOELHO 90° PVC RIGIDO SOLDÁVEL C/BUCHA DE LATÃO, D= 25MM X 3/4"	UN	50,00	R\$ 13,51	R\$ 675,50		R\$ 0,00		R\$ 0,00	50,00	R\$ 675,50
3.4.4.2.2.	PRÓPRIO	1211	JOELHO 90° PVC RIGIDO SOLDÁVEL, MARROM, D= 20MM	UN	50,00	R\$ 0,39	R\$ 19,50		R\$ 0,00		R\$ 0,00	50,00	R\$ 19,50
3.4.4.2.3.	ORSE	1027	TUBO PVC RIGIDO SOLDÁVEL MARROM P/ ÁGUA, D = 20 MM (1/2")	M	275,00	R\$ 9,95	R\$ 2.736,25		R\$ 0,00		R\$ 0,00	275,00	R\$ 2.736,25
3.4.5. CAMARA FRIGORIFICA							R\$ 32.747,57		R\$ 5.428,04		R\$ 3.197,82		R\$ 30.517,35
3.4.5.0.1.	SINAPI	96523	ESCAVAÇÃO MANUAL PARA BLOCO DE COROAMENTO OU SAPATA, COM PREVISÃO DE FÓRMA. AF_06/2017	M3	6,92	R\$ 92,81	R\$ 642,25		R\$ 0,00		R\$ 0,00	6,92	R\$ 642,25
3.4.5.0.2.	SINAPI	92263	FABRICAÇÃO DE FÓRMA PARA PILARES E ESTRUTURAS SIMILARES, EM CHAPA DE MADEIRA COMPENSADA RESINADA, E = 17 MM. AF_12/2015	M2	73,00	R\$ 131,71	R\$ 9.614,83		R\$ 0,00		R\$ 0,00	73,00	R\$ 9.614,83
3.4.5.0.3.	SINAPI	92884	ARMAÇÃO UTILIZANDO AÇO CA-25 DE 10,0 MM - MONTAGEM. AF_12/2015	KG	366,54	R\$ 8,88	R\$ 3.174,24		R\$ 0,00		R\$ 0,00	366,54	R\$ 3.174,24
3.4.5.0.4.	SINAPI	92882	ARMAÇÃO UTILIZANDO AÇO CA-25 DE 6,3 MM - MONTAGEM. AF_12/2015	KG	101,27	R\$ 11,18	R\$ 1.133,21		R\$ 0,00		R\$ 0,00	101,27	R\$ 1.133,21
3.4.5.0.5.	SINAPI	92787	ARMAÇÃO DE LAJE DE UMA ESTRUTURA CONVENCIONAL DE CONCRETO ARMADO EM UMA EDIFICAÇÃO TERREA OU SOBRADO UTILIZANDO AÇO CA-50 DE 10,0 MM - MONTAGEM. AF_12/2015	KG	6,13	R\$ 8,93	R\$ 54,74	6,13	R\$ 54,74		R\$ 0,00	-	R\$ 0,00
3.4.5.0.6.	SINAPI	94865	CONCRETO FCK = 25MPA, TRAÇO 1:2,3:2,7 (CIMENTO/ AREIA MÉDIA/ BRITA 1) - PREPARO MECÂNICO COM BETONEIRA 400 L. AF_07/2016	M3	13,94	R\$ 442,89	R\$ 6.171,10		R\$ 0,00		R\$ 0,00	13,94	R\$ 6.171,10
3.4.5.0.7.	ORSE	7823	LAJE PRÉ-FABRICADA TRELÇADA PARA PISO OU COBERTURA, INTEREIXO 33CM, H=18CM, EL ENCHIMENTO EM EPS H=12CM, INCLUSIVE ESCORAMENTO EM MADEIRA E CAPEAMENTO 4 CM	M2	30,00	R\$ 176,11	R\$ 5.373,30	30,00	R\$ 5.373,30		R\$ 0,00	-	R\$ 0,00

Eduardo Fonseca Magalhães
Engenheiro Civil
CREA-BA 77636-D

Renaldo Abreu
Prefeito Municipal de Pojuca
Gerente de Planejamento

Prefeitura Mun. de Pojuca
Maurício Farias de Almeida
Engenheiro Civil - SEPEDUR
CREA Nº 0515071307

Confere com original

27

CONTRATO								SUPRE		ACRÉSCIMO		ACUMULADO	
ITEM	BANCO	CÓDIGO	SERVIÇOS	UNID.	QUANT.	VAL.UNIT.	TOTAL	QUANT.	TOTAL	QUANT.	TOTAL	QUANT.	TOTAL
3.4.5.0.8	ORSE	9675	REVESTIMENTO CERÂMICO PARA PISO OU PAREDE, 45 X 45 CM, PEI-4, CETIM BIANCO, P ORTOBELLO OU SIMILAR, APLICADO COM ARGAMASSA INDUSTRIALIZADA AC-1, REJUNTADO, EXCLUSIVE REGULARIZAÇÃO DE BASE OU EMBOCO	M2	30,00	R\$ 83,49	R\$ 2.504,70		R\$ 0,00	14,30	R\$ 1.193,91	44,30	R\$ 3.698,61
3.4.5.0.9	SINAPI	87269	REVESTIMENTO CERÂMICO PARA PAREDES INTERNAS COM PLACAS TIPO ESMALTADA EXTRA DE DIMENSÕES 25X35 CM APLICADAS EM AMBIENTES DE ÁREA MAIOR QUE 5 M² NA ALTURA INTEIRA DAS PAREDES. AF_08/2014	M2	80,00	R\$ 50,99	R\$ 4.079,20		R\$ 0,00	39,30	R\$ 2.003,91	119,30	R\$ 6.083,11
3.5			MÓDULO M5 - BARES				R\$ 10.292,77		R\$ 13.772,51		R\$ 0,00		R\$ 96.620,26
3.5.0.0.1	ORSE	2281	PREPARO DE SUPERFÍCIE COM LIXAMENTO E APLICAÇÃO DE 01 DEMÃO DE LÍQUIDO SELADO R	M2	214,86	R\$ 7,71	R\$ 1.658,57		R\$ 0,00		R\$ 0,00	214,86	R\$ 1.658,57
3.5.0.0.2	ORSE	2293	PINTURA PARA EXTERIORES, SOBRE PAREDES, COM LIXAMENTO, APLICAÇÃO DE 01 DEMÃO DE LÍQUIDO SELADOR ACRÍLICO, 01 DEMÃO DE TEXTURA ACRÍLICA BRANCA E 02 DEMÃOS DE TINTA PVA LATEX CONVENCIONAL PARA EXTERIORES	M2	214,86	R\$ 37,29	R\$ 8.012,13		R\$ 0,00		R\$ 0,00	214,86	R\$ 8.012,13
3.5.0.0.3	ORSE	9675	REVESTIMENTO CERÂMICO PARA PISO OU PAREDE, 45 X 45 CM, PEI-4, CETIM BIANCO, P ORTOBELLO OU SIMILAR, APLICADO COM ARGAMASSA INDUSTRIALIZADA AC-1, REJUNTADO, EXCLUSIVE REGULARIZAÇÃO DE BASE OU EMBOCO	M2	281,00	R\$ 83,49	R\$ 21.790,89		R\$ 0,00		R\$ 0,00	281,00	R\$ 21.790,89
3.5.0.0.4	ORSE	2306	PINTURA DE ACABAMENTO COM APLICAÇÃO DE 02 DEMÃOS DE ESMALTE OU ÓLEO SOBRE SUP ERFÍCIES METÁLICAS, INCLUSIVE LIXAMENTO	M2	133,12	R\$ 28,55	R\$ 3.800,56		R\$ 0,00		R\$ 0,00	133,12	R\$ 3.800,56
3.5.0.0.5	ORSE	2315	PINTURA DE ACABAMENTO COM APLICAÇÃO DE 01 DEMÃO DE TINTA ESMALTE EPOXI (CORES DIVERSAS), E = 35 MICRA	M2	35,84	R\$ 16,51	R\$ 591,72		R\$ 0,00		R\$ 0,00	35,84	R\$ 591,72
3.5.0.0.6	ORSE	1908	REBOCO OU EMBOCO EXTERNO, DE PAREDE, COM ARGAMASSA TRAÇO T3 - 1:2:3 (CIMENTO / CAL / AREIA), ESPESURA 2,0 CM	M2	10,75	R\$ 26,82	R\$ 288,32		R\$ 0,00		R\$ 0,00	10,75	R\$ 288,32
3.5.0.0.7	ORSE	12334	PORTA DE ABRIR EM ALUMÍNIO TIPO VENEZIANA, ACABAMENTO ANODIZADO NATURAL, SEM GUARNICÃO ALUMINIZADO	M2	10,40	R\$ 690,20	R\$ 8.138,08		R\$ 0,00		R\$ 0,00	10,40	R\$ 8.138,08
3.5.0.0.8	ORSE	278	LIMPEZA (LAVAGEM) DE TELHAS	M2	250,00	R\$ 3,02	R\$ 755,00		R\$ 0,00		R\$ 0,00	250,00	R\$ 755,00
3.5.0.0.9	ORSE	2451	LIMPEZA DE PISOS E REVESTIMENTOS	M2	22,50	R\$ 8,74	R\$ 196,65		R\$ 0,00		R\$ 0,00	22,50	R\$ 196,65
3.5.0.0.10	ORSE	10910	IMPERMEABILIZAÇÃO À BASE DE RESINA TERMOPLÁSTICA, TIPO DENVERTEC ELASTIC, MAR ÇA DENVER OU SIMILAR	M2	22,50	R\$ 128,43	R\$ 2.889,68		R\$ 0,00		R\$ 0,00	22,50	R\$ 2.889,68
3.5.0.0.11	ORSE	9430	CORTE EM ALVENARIA DE BLOCO CERÂMICO, COM MAKITA E DISCO DIAMANTADO	M	219,20	R\$ 2,62	R\$ 574,30		R\$ 0,00		R\$ 0,00	219,20	R\$ 574,30
3.5.0.0.12	SINAPI	87871	CHAPISCO APLICADO SOMENTE EM ESTRUTURAS DE CONCRETO EM ALVENARIAS INTERNAS, COM DESEMPENADEIRA DENTADA, ARGAMASSA INDUSTRIALIZADA COM PREPARO MANUAL. AF_08/2014	M2	21,92	R\$ 21,50	R\$ 471,28		R\$ 0,00		R\$ 0,00	21,92	R\$ 471,28
3.5.0.0.13	SINAPI	87532	EMBOCO, PARA RECEBIMENTO DE CERÂMICA, EM ARGAMASSA TRAÇO 1:2:5, PREPARO MANUAL, APLICADO MANUALMENTE EM FACES INTERNAS DE PAREDES, PARA AMBIENTE COM ÁREA ENTRE 5M2 E 10M2, ESPESURA DE 20MM, COM EXECUÇÃO DE TALISCAS. AF_08/2014	M2	21,92	R\$ 38,84	R\$ 873,29		R\$ 0,00		R\$ 0,00	21,92	R\$ 873,29
3.5.0.0.14	ORSE	2281	PREPARO DE SUPERFÍCIE COM LIXAMENTO E APLICAÇÃO DE 01 DEMÃO DE LÍQUIDO SELADO R	M2	21,92	R\$ 7,71	R\$ 169,00		R\$ 0,00		R\$ 0,00	21,92	R\$ 169,00
3.5.0.0.15	ORSE	2278	EMASSAMENTO DE SUPERFÍCIE, COM APLICAÇÃO DE 01 DEMÃO DE MASSA CORRIDA, LIXAMENTO E RETOQUES	M2	21,92	R\$ 10,72	R\$ 234,98		R\$ 0,00		R\$ 0,00	21,92	R\$ 234,98
3.5.0.0.16	SINAPI	88489	APLICAÇÃO MANUAL DE PINTURA COM TINTA LATEX ACRÍLICO EM PAREDES, DUAS DEMÃOS. AF_08/2014	M2	816,00	R\$ 12,92	R\$ 10.542,72		R\$ 0,00		R\$ 0,00	816,00	R\$ 10.542,72
3.5.0.0.17	SINAPI	72135	PISO INDUSTRIAL DE ALTA RESISTÊNCIA, ESPESURA 8MM, INCLUSIVE JUNTAS DE DILATAÇÃO PLÁSTICAS E POLIMENTO MECANIZADO	M2	164,96	R\$ 103,32	R\$ 17.043,67		R\$ 0,00		R\$ 0,00	164,96	R\$ 17.043,67
3.5.0.0.18	ORSE	9675	REVESTIMENTO CERÂMICO PARA PISO OU PAREDE, 45 X 45 CM, PEI-4, CETIM BIANCO, P ORTOBELLO OU SIMILAR, APLICADO COM ARGAMASSA INDUSTRIALIZADA AC-1, REJUNTADO, EXCLUSIVE REGULARIZAÇÃO DE BASE OU EMBOCO	M2	164,96	R\$ 83,49	R\$ 13.772,51	164,96	R\$ 13.772,51		R\$ 0,00		R\$ 0,00
3.5.0.0.19	SINAPI	87269	REVESTIMENTO CERÂMICO PARA PAREDES INTERNAS COM PLACAS TIPO ESMALTADA EXTRA DE DIMENSÕES 25X35 CM APLICADAS EM AMBIENTES DE ÁREA MAIOR QUE 5 M² NA ALTURA INTEIRA DAS PAREDES. AF_08/2014	M2	32,00	R\$ 50,99	R\$ 1.631,68		R\$ 0,00		R\$ 0,00	32,00	R\$ 1.631,68
3.5.0.0.20	PRÓPRIO	1746	BANCADEA/BANCAPIA DE AÇO INOXIDÁVEL (AISI 430) COM 1 CUBA CENTRAL, COM VALVULA, ESCORREDOR DUPLO, DE 0,85 X 1,29 M	UN	16,00	R\$ 187,22	R\$ 2.995,52		R\$ 0,00		R\$ 0,00	16,00	R\$ 2.995,52

Eduardo Fonseca Magalhães
Engenheiro Civil
CREA-BA 77636-D

Reinaldo Abreu
Prefeitura Municipal de Pojuca
Gerente de Planejamento - SEPEDUR

7 de 28

Prefeitura Mun. de Pojuca
Maurício Farias de Almeida
Engenheiro Civil - SEPEDUR
CREA Nº 0515071307

Confere com original

92

CONTRATO									SUPRE		ACRESCIMO		ACUMULADO	
ITEM	BANCO	CÓDIGO	SERVIÇOS	UNID.	QUANT	V.UNIT.	TOTAL	QUANT	TOTAL	QUANT	TOTAL	QUANT	TOTAL	
3.6.0.0.21.	ORSE	8045	FORRO DE PVC, EM PLACAS 1,25 X 0,625, COR BRANCA OU PALHA, MARCA MEDABIL OU SIMILAR, INCLUSIVE ESTRUTURA DE FIXAÇÃO (PERFIS), INSTALADO	M2	164,96	R\$ 96,17	R\$ 15.864,20		R\$ 0,00		R\$ 0,00	164,96	R\$ 15.864,20	
							R\$ 10.311,84		R\$ 0,00		R\$ 0,00		R\$ 10.311,84	
3.6.0.0.1.	SINAPI	72137	REFEITORIO - M5 E M8	M2	30,00	R\$ 109,44	R\$ 3.283,20		R\$ 0,00		R\$ 0,00	30,00	R\$ 3.283,20	
3.6.0.0.2.	ORSE	8344	PISO INDUSTRIAL ALTA RESISTENCIA, ESPESSURA 12MM, INCLUSIVE JUNTAS DE DILATAÇÃO PLÁSTICAS E POLIMENTO MECANIZADO	M2	42,00	R\$ 7,70	R\$ 323,40		R\$ 0,00		R\$ 0,00	42,00	R\$ 323,40	
3.6.0.0.3.	SINAPI	73858	DESMONTAGEM DE ESTRUTURA METÁLICA COM RETIRADA DE SOLDA E CORTE DE PEÇAS POR MEIO DE LIXADEIRA	M2	42,00	R\$ 19,18	R\$ 805,56		R\$ 0,00		R\$ 0,00	42,00	R\$ 805,56	
3.6.0.0.4.	SINAPI	74084/1	JATEAMENTO COM AREIA EM ESTRUTURA METALICA	M2	42,00	R\$ 23,78	R\$ 998,76		R\$ 0,00		R\$ 0,00	42,00	R\$ 998,76	
3.6.0.0.5.	ORSE	11515	PUNDO ANTICORROSIVO A BASE DE OXIDO DE FERRO (ZARCO), DUAS DEMAO S	M2	42,00	R\$ 84,22	R\$ 3.537,24		R\$ 0,00		R\$ 0,00	42,00	R\$ 3.537,24	
3.6.0.0.6.	ORSE	244	PINTURA DE SUPERFÍCIE METÁLICA, SUJEIRA À IMERSÃO EM MEIO SALINO, COMPOSTA: 1- IMPEZA DA SUPERFÍCIE COM SUMACLEAN W8, 01 DEMÃO DE SUMASTIC 228 AR OU SIMILAR E 01 DEMÃO DE MACROPOXY 048 FAST CURE EPOXY, DA SHERWIN WILLIAMS 2- SUMARE OU SIMILAR	M2	24,00	R\$ 56,82	R\$ 1.363,68		R\$ 0,00		R\$ 0,00	24,00	R\$ 1.363,68	
							R\$ 10.292,77		R\$ 13.772,51		R\$ 0,00		R\$ 86.620,26	
3.7.0.0.1.	ORSE	2281	TELHAMENTO COM TELHA TRANSLÚCIDA EM FIBRA DE VIDRO, ONDULADA, 2,44 X 0,60 M, ESP=5MM, FORTLEV OU SIMILAR	M2	214,85	R\$ 7,71	R\$ 1.656,57		R\$ 0,00		R\$ 0,00	214,85	R\$ 1.656,57	
3.7.0.0.2.	ORSE	2283	PREPARO DE SUPERFÍCIE COM LIXAMENTO E APLICAÇÃO DE 01 DEMÃO DE LÍQUIDO SELADO R	M2	214,86	R\$ 37,29	R\$ 8.012,13		R\$ 0,00		R\$ 0,00	214,86	R\$ 8.012,13	
3.7.0.0.3.	ORSE	9875	PINTURA PARA EXTERIORES, SOBRE PAREDES, COM LIXAMENTO, APLICAÇÃO DE 01 DEMÃO DE LÍQUIDO SELADOR ACRÍLICO, 01 DEMÃO DE TEXTURA ACRÍLICA BRANCA E 02 DEMÃOS DE TINTA PVA LATEX CONVENCIONAL PARA EXTERIORES	M2	261,00	R\$ 83,49	R\$ 21.790,89		R\$ 0,00		R\$ 0,00	261,00	R\$ 21.790,89	
3.7.0.0.4.	ORSE	2368	REVESTIMENTO CERÂMICO PARA PISO OU PAREDE, 45 X 45 CM, PEI-4, CETIM BIANCO, P ORTOBELLO OU SIMILAR, APLICADO COM ARGAMASSA INDUSTRIALIZADA ACI, REJUNTADO, EXCLUSIVE REGULARIZAÇÃO DE BASE OU EMBOÇO	M2	133,12	R\$ 26,55	R\$ 3.800,58		R\$ 0,00		R\$ 0,00	133,12	R\$ 3.800,58	
3.7.0.0.5.	ORSE	2315	PINTURA DE ACABAMENTO COM APLICAÇÃO DE 02 DEMÃOS DE ESMALTE OU ÓLEO SOBRE SUP ERFÍCIES METÁLICAS, INCLUSIVE LIXAMENTO	M2	35,84	R\$ 16,51	R\$ 591,72		R\$ 0,00		R\$ 0,00	35,84	R\$ 591,72	
3.7.0.0.6.	ORSE	1908	PINTURA DE ACABAMENTO COM APLICAÇÃO DE 01 DEMÃO DE TINTA ESMALTE EPOXI (CORES DIVERSAS), E = 35 MICRA	M2	10,75	R\$ 26,82	R\$ 288,32		R\$ 0,00		R\$ 0,00	10,75	R\$ 288,32	
3.7.0.0.7.	ORSE	12334	REBOCO OU EMBOÇO EXTERNO, DE PAREDE, COM ARGAMASSA TRAÇO T5 - 12:8 (CIMENTO / CAL / AREIA), ESPESSURA 2,0 CM	M2	19,40	R\$ 60,20	R\$ 1.167,88		R\$ 0,00		R\$ 0,00	19,40	R\$ 1.167,88	
3.7.0.0.8.	ORSE	278	PORTA DE ABRIR EM ALUMÍNIO TIPO VENEZIANA, ACABAMENTO ANODIZADO NATURAL, SEM GUARNICÃO/LIZARVISTA	M2	10,40	R\$ 60,20	R\$ 618,08		R\$ 0,00		R\$ 0,00	10,40	R\$ 618,08	
3.7.0.0.9.	ORSE	2451	PORTA DE ABRIR EM ALUMÍNIO TIPO VENEZIANA, ACABAMENTO ANODIZADO NATURAL, SEM GUARNICÃO/LIZARVISTA	M2	250,00	R\$ 3,02	R\$ 755,00		R\$ 0,00		R\$ 0,00	250,00	R\$ 755,00	
3.7.0.0.10.	ORSE	10610	LIMPEZA (LAVAGEM) DE TELHAS	M2	22,50	R\$ 8,74	R\$ 196,65		R\$ 0,00		R\$ 0,00	22,50	R\$ 196,65	
3.7.0.0.11.	ORSE	9430	LIMPEZA DE PISOS E REVESTIMENTOS	M2	22,50	R\$ 128,43	R\$ 2.889,68		R\$ 0,00		R\$ 0,00	22,50	R\$ 2.889,68	
3.7.0.0.12.	ORSE	9430	IMPERMEABILIZAÇÃO À BASE DE RESINA TERMOPLÁSTICA, TIPO DENVERTEC ELASTIC, MAR CÂ DENVER OU SIMILAR	M	219,20	R\$ 2,82	R\$ 574,30		R\$ 0,00		R\$ 0,00	219,20	R\$ 574,30	
3.7.0.0.13.	SINAPI	87871	CORTE EM ALVENARIA DE BLOCO CERÂMICO, COM MAKITA E DISCO DIAMANTADO	M2	21,92	R\$ 21,50	R\$ 471,28		R\$ 0,00		R\$ 0,00	21,92	R\$ 471,28	
3.7.0.0.14.	SINAPI	87532	CHAPISCO APLICADO SOMENTE EM ESTRUTURAS DE CONCRETO EM ALVENARIAS INTERNAS, COM DESEMPENADEIRA DENTADA, ARGAMASSA INDUSTRIALIZADA COM PREPARO MANUAL, AF_08/2014	M2	21,92	R\$ 38,84	R\$ 873,29		R\$ 0,00		R\$ 0,00	21,92	R\$ 873,29	
3.7.0.0.15.	ORSE	2281	EMBOÇO, PARA RECEBIMENTO DE CERÂMICA, EM ARGAMASSA TRAÇO 12:8, PREPARO MANUAL, APLICADO MANUALMENTE EM FACES INTERNAS DE PAREDES, PARA AMBIENTE COM ÁREA ENTRE 5M2 E 10M2, ESPESSURA DE 20MM, COM EXECUÇÃO DE TALUSCAS, AF_08/2014	M2	21,92	R\$ 7,71	R\$ 169,00		R\$ 0,00		R\$ 0,00	21,92	R\$ 169,00	
3.7.0.0.16.	ORSE	2278	PREPARO DE SUPERFÍCIE COM LIXAMENTO E APLICAÇÃO DE 01 DEMÃO DE LÍQUIDO SELADO R	M2	21,82	R\$ 10,72	R\$ 234,98		R\$ 0,00		R\$ 0,00	21,82	R\$ 234,98	
3.7.0.0.18.	SINAPI	88469	EMASSAMENTO DE SUPERFÍCIE, COM APLICAÇÃO DE 01 DEMÃO DE MASSA CORRIDA, LIXAMENTO E RETOQUES	M2	816,00	R\$ 12,82	R\$ 10.542,72		R\$ 0,00		R\$ 0,00	816,00	R\$ 10.542,72	
			APLICAÇÃO MANUAL DE PINTURA COM TINTA LATEX ACRÍLICA EM PAREDES, DUAS DEMÃOS, AF_08/2014	M2										

Eduardo Fontes Magalhães
Engenheiro Civil
CREA-BA 77636-D

Reinaldo Abreu
Prefeitura Municipal de Pojuca
Gerente de Planejamento - SEPEDUR

Prefeitura Mun. de Pojuca
Maurício Farias de Almeida
Engenheiro Civil - SEPEDUR
CREA Nº 0515071307

Confere com original

47

CONTRATO							SUPRE		ACRÉSCIMO		ACUMULADO		
ITEM	BANCO	CÓDIGO	SERVIÇOS	UNID	QUANT	V.UNIT.	TOTAL	QUANT	TOTAL	QUANT	TOTAL	QUANT	TOTAL
3.7.0.0.17.	SINAPI	72138	PISO INDUSTRIAL DE ALTA RESISTENCIA, ESPESSURA 8MM, INCLUSIVE JUNTAS DE DILATAÇÃO PLÁSTICAS E POLIMENTO MECANIZADO	M2	164,98	R\$ 103,32	R\$ 17.043,87		R\$ 0,00		R\$ 0,00	164,98	R\$ 17.043,87
3.7.0.0.18.	ORSE	9675	REVESTIMENTO CERÂMICO PARA PISO OU PAREDE, 45 X 45 CM, PEI-4, CETIM BIANCO, P ORTOBELLO OU SIMILAR, APLICADO COM ARGAMASSA INDUSTRIALIZADA A.C.I. REJUNTADO, EXCLUSIVE REGULARIZAÇÃO DE BASE OU EMBOCO	M2	164,98	R\$ 83,49	R\$ 13.772,51	164,98	R\$ 13.772,51		R\$ 0,00		R\$ 0,00
3.7.0.0.19.	SINAPI	87269	REVESTIMENTO CERÂMICO PARA PAREDES INTERNAS COM PLACAS TIPO ESMALTADA EXTRA DE DIMENSÕES 25X35 CM APLICADAS EM AMBIENTES DE ÁREA MAIOR QUE 5 M² NA ALTURA INTEIRA DAS PAREDES. AF_06/2014	M2	32,00	R\$ 50,99	R\$ 1.631,68		R\$ 0,00		R\$ 0,00	32,00	R\$ 1.631,68
3.7.0.0.20.	PRÓPRIO	1746	BANCADA/BANCAPIA DE AÇO INOXIDÁVEL (AISI 430) COM 1 CUBA CENTRAL, COM VALVULA, ESCORREDOR DUPLO, DE 90,55 X 1,20" M	UN	16,00	R\$ 187,22	R\$ 2.995,52		R\$ 0,00		R\$ 0,00	16,00	R\$ 2.995,52
3.7.0.0.21.	ORSE	5045	FORRO DE PVC, EM PLACAS 1,25 X 0,625, COR BRANCA OU PALHA, MARCA MEDABIL OU SIMILAR, INCLUSIVE ESTRUTURA DE FIXAÇÃO (PERFIS), INSTALADO	M2	164,98	R\$ 96,17	R\$ 15.884,20		R\$ 0,00		R\$ 0,00	164,98	R\$ 15.884,20
3.8.			MÓDULO M7 - VESTUÁRIO				R\$ 153.005,78		R\$ 0,00		R\$ 0,00		R\$ 153.005,78
3.8.0.0.1.	ORSE	2281	PREPARO DE SUPERFÍCIE COM LIXAMENTO E APLICAÇÃO DE 01 DEMÃO DE LÍQUIDO SELADOR	M2	236,88	R\$ 7,71	R\$ 1.825,19		R\$ 0,00		R\$ 0,00	236,88	R\$ 1.825,19
3.8.0.0.2.	ORSE	2293	PINTURA PARA EXTERIORES, SOBRE PAREDES, COM LIXAMENTO, APLICAÇÃO DE 01 DEMÃO DE LÍQUIDO SELADOR ACRÍLICO, 01 DEMÃO DE TEXTURA ACRÍLICA BRANCA E 02 DEMÃOS DE TINTA PVA LATEX CONVENCIONAL PARA EXTERIORES	M2	236,88	R\$ 37,29	R\$ 8.832,51		R\$ 0,00		R\$ 0,00	236,88	R\$ 8.832,51
3.8.0.0.3.	ORSE	8675	REVESTIMENTO CERÂMICO PARA PISO OU PAREDE, 45 X 45 CM, PEI-4, CETIM BIANCO, P ORTOBELLO OU SIMILAR, APLICADO COM ARGAMASSA INDUSTRIALIZADA A.C.I. REJUNTADO, EXCLUSIVE REGULARIZAÇÃO DE BASE OU EMBOCO	M2	243,00	R\$ 83,49	R\$ 20.288,07		R\$ 0,00		R\$ 0,00	243,00	R\$ 20.288,07
3.8.0.0.4.	ORSE	2305	PINTURA DE ACABAMENTO COM APLICAÇÃO DE 02 DEMÃOS DE ESMALTE OU ÓLEO SOBRE SUP ERFÍCIES METÁLICAS, INCLUSIVE LIXAMENTO	M2	68,56	R\$ 28,55	R\$ 1.900,29		R\$ 0,00		R\$ 0,00	68,56	R\$ 1.900,29
3.8.0.0.5.	ORSE	2293	PINTURA PARA EXTERIORES, SOBRE PAREDES, COM LIXAMENTO, APLICAÇÃO DE 01 DEMÃO DE LÍQUIDO SELADOR ACRÍLICO, 01 DEMÃO DE TEXTURA ACRÍLICA BRANCA E 02 DEMÃOS DE TINTA PVA LATEX CONVENCIONAL PARA EXTERIORES	M2	143,00	R\$ 37,29	R\$ 5.332,47		R\$ 0,00		R\$ 0,00	143,00	R\$ 5.332,47
3.8.0.0.6.	ORSE	2315	PINTURA DE ACABAMENTO COM APLICAÇÃO DE 01 DEMÃO DE TINTA ESMALTE EPOXI (CÓRES DIVERSAS), E = 35 MICRA	M2	35,84	R\$ 16,51	R\$ 591,72		R\$ 0,00		R\$ 0,00	35,84	R\$ 591,72
3.8.0.0.7.	ORSE	1908	REBOCO OU EMBOCO EXTERNO, DE PAREDE, COM ARGAMASSA TRAÇO 1:3 - 1:2:8 (CIMENTO / CAL / AREIA), ESPESSURA 2,0 CM	M2	10,75	R\$ 26,82	R\$ 288,32		R\$ 0,00		R\$ 0,00	10,75	R\$ 288,32
3.8.0.0.8.	ORSE	12334	PORTA DE ABRIR EM ALUMÍNIO TIPO VENEZIANA, ACABAMENTO ANODIZADO NATURAL, SEM GUARNICÃO/LIZAR/VISTA	M2	7,50	R\$ 580,20	R\$ 4.426,50		R\$ 0,00		R\$ 0,00	7,50	R\$ 4.426,50
3.8.0.0.9.	SINAPI	94581	JANELA DE ALUMÍNIO MAXIM-AR, FIXAÇÃO COM ARGAMASSA, COM VIDROS, PADRONIZADA. AF_07/2016	M2	4,00	R\$ 386,61	R\$ 1.546,44		R\$ 0,00		R\$ 0,00	4,00	R\$ 1.546,44
3.8.0.0.10.	ORSE	278	LIMPEZA (LAVAGEM) DE TELHAS	M2	250,00	R\$ 3,02	R\$ 755,00		R\$ 0,00		R\$ 0,00	250,00	R\$ 755,00
3.8.0.0.11.	ORSE	2451	LIMPEZA DE PISOS E REVESTIMENTOS	M2	22,50	R\$ 6,74	R\$ 150,65		R\$ 0,00		R\$ 0,00	22,50	R\$ 150,65
3.8.0.0.12.	ORSE	10610	IMPERMEABILIZAÇÃO À BASE DE RESINA TERMOPLÁSTICA, TIPO DENVERTEO ELASTIC, MAR CA DENVER OU SIMILAR	M2	22,50	R\$ 128,43	R\$ 2.889,68		R\$ 0,00		R\$ 0,00	22,50	R\$ 2.889,68
3.8.0.0.13.	ORSE	9430	CORTE EM ALVENARIA DE BLOCO CERÂMICO, COM MAQUETA E DISCO DIAMANTADO	M	219,20	R\$ 2,82	R\$ 574,30		R\$ 0,00		R\$ 0,00	219,20	R\$ 574,30
3.8.0.0.14.	SINAPI	67871	CHAPISCO APLICADO SOMENTE EM ESTRUTURAS DE CONCRETO EM ALVENARIAS INTERNAS, COM DESEMPENADEIRA DENTADA. ARGAMASSA INDUSTRIALIZADA COM PREPARO MANUAL. AF_08/2014	M2	21,92	R\$ 21,50	R\$ 471,28		R\$ 0,00		R\$ 0,00	21,92	R\$ 471,28
3.8.0.0.15.	SINAPI	87532	EMBOCO, PARA RECEBIMENTO DE CERÂMICA, EM ARGAMASSA TRAÇO 1:2:8, PREPARO MANUAL, APLICADO MANUALMENTE EM FACES INTERNAS DE PAREDES, PARA AMBIENTE COM ÁREA ENTRE 5M2 E 10M2, ESPESSURA DE 20MM, COM EXECUÇÃO DE TALISCAS. AF_06/2014	M2	21,92	R\$ 39,84	R\$ 873,29		R\$ 0,00		R\$ 0,00	21,92	R\$ 873,29
3.8.0.0.16.	ORSE	2281	PREPARO DE SUPERFÍCIE COM LIXAMENTO E APLICAÇÃO DE 01 DEMÃO DE LÍQUIDO SELADOR	M2	21,92	R\$ 7,71	R\$ 169,00		R\$ 0,00		R\$ 0,00	21,92	R\$ 169,00
3.8.0.0.17.	ORSE	2278	EMASSAMENTO DE SUPERFÍCIE, COM APLICAÇÃO DE 01 DEMÃO DE MASSA CORRIDA, LIXAMENTO E RETOQUES	M2	21,92	R\$ 10,72	R\$ 234,98		R\$ 0,00		R\$ 0,00	21,92	R\$ 234,98

Eduardo Farias de Almeida
Engenheiro Civil
CREA-BA 77636-D

Reinaldo Abreu
Prefeitura Municipal de Pojuca
Gerente de Planejamento - SLE JUR

9 de 28

Prefeitura Mun. de Pojuca
Maurício Farias de Almeida
Engenheiro Civil - SEPEDUR
CREA Nº 0515071307

Confere com original

28

CONTRATO							SUPRES		ACRÉSCIMO		ACUMULADO		
ITEM	BANCO	CÓDIGO	SERVIÇOS	UNID	QUANT	V. UNIT	TOTAL	QUANT	TOTAL	QUANT	TOTAL	QUANT	TOTAL
3.8.0.0.18.	SINAPI	88489	APLICAÇÃO MANUAL DE PINTURA COM TINTA LÁTEX ACRÍLICO EM PAREDES, DUAS DEMÃOS. AF 06/2014	M2	818,00	R\$ 12,82	R\$ 10.542,72		R\$ 0,00		R\$ 0,00	818,00	R\$ 10.542,72
3.8.0.0.19.	SINAPI	72136	PISO INDUSTRIAL DE ALTA RESISTÊNCIA, ESPESSURA 8MM, INCLUSIVE JUNTAS DE DILATAÇÃO PLÁSTICAS E POLIMENTO MECANIZADO	M2	158,00	R\$ 103,32	R\$ 16.324,56		R\$ 0,00		R\$ 0,00	158,00	R\$ 16.324,56
3.8.0.0.20.	ORSE	9675	REVESTIMENTO CERÂMICO PARA PISO OU PAREDE, 45 X 45 CM, PELA, CETIM BIANCO, P ORTOBELLO OU SIMILAR, APLICADO COM ARGAMASSA INDUSTRIALIZADA AC-1, REJUNTADO, EXCLUSIVE REGULARIZAÇÃO DE BASE OU EMBOÇO	M2	11,30	R\$ 83,49	R\$ 943,44		R\$ 0,00		R\$ 0,00	11,30	R\$ 943,44
3.8.0.0.21.	SINAPI	87289	REVESTIMENTO CERÂMICO PARA PAREDES INTERNAS COM PLACAS TIPO ESMALTADA EXTRA DE DIMENSÕES 25X35 CM APLICADAS EM AMBIENTES DE ÁREA MAIOR QUE 5 M² NA ALTURA INTEIRA DAS PAREDES. AF 06/2014	M2	593,00	R\$ 50,99	R\$ 30.237,07		R\$ 0,00		R\$ 0,00	593,00	R\$ 30.237,07
3.8.0.0.22.	ORSE	2298	PINTURA PARA INTERIORES, SOBRE PAREDES OU TETOS, COM LIXAMENTO, APLICAÇÃO DE 01 DEMÃO DE LÍQUIDO SELADOR ACRÍLICO, 01 DEMÃO DE TEXTURA ACRÍLICA BRANCA E 02 DEMÃOS DE TINTA PVA LÁTEX CONVENCIONAL PARA INTERIORES	M2	297,00	R\$ 37,28	R\$ 11.072,16		R\$ 0,00		R\$ 0,00	297,00	R\$ 11.072,16
3.8.0.0.23.	ORSE	12263	PIA DE COZINHA COM BANCADA EM GRANITO CINZA ANDORINHA, E = 2CM, DIM 1,20X0,60, COM 01 CUBA DE AÇO INOX, SIFÃO CROMADO, VÁLVULA CROMADA, TORNEIRA EM AÇO INOX, INCLUSIVE RODOPIA 10 CM, ASSENTADA	UN	16,00	R\$ 1.222,88	R\$ 19.566,08		R\$ 0,00		R\$ 0,00	16,00	R\$ 19.566,08
3.8.0.0.24.	ORSE	5045	FORRO DE PVC, EM PLACAS 1,25 X 0,625, COR BRANCA OU PALHA, MARCA MEDABIL OU SIMILAR, INCLUSIVE ESTRUTURA DE FIXAÇÃO (PERFIS), INSTALADO	M2	11,30	R\$ 96,17	R\$ 1.086,72		R\$ 0,00		R\$ 0,00	11,30	R\$ 1.086,72
3.8.0.0.25.	ORSE	7180	VASO SANITÁRIO CONVENCIONAL, ADAPTADO P/ DEFICIENTE FÍSICO, LINHA POPULAR, RA VENA P8, DECA OU SIMILAR, C/CX.DESCARGA DE SOBREPOR AKROS OU SIMILAR, ASSENTO PLÁSTICO UNIVERSAL BRANCO OU SIMILAR, CONJUNTO DE FIXAÇÃO, TUBO DE LIGAÇÃO E ENGATE PLÁSTICO	UN	1,00	R\$ 352,60	R\$ 352,60		R\$ 0,00		R\$ 0,00	1,00	R\$ 352,60
3.8.0.0.26.	PRÓPRIO	12965	BARRA DE APOIO, RETA, FIXA, EM AÇO INOX, L=80CM, D=1 1/2" - JACKWAL OU SIMILAR	UN	3,00	R\$ 188,72	R\$ 566,16		R\$ 0,00		R\$ 0,00	3,00	R\$ 566,16
3.8.0.0.27.	SINAPI	86902	LAVATÓRIO LOUÇA BRANCA COM COLUNA, 44 X 35,5" CM, PADRÃO POPULAR - FORNECIMENTO E INSTALAÇÃO. AF 12/2013	UN	3,00	R\$ 244,76	R\$ 734,28		R\$ 0,00		R\$ 0,00	3,00	R\$ 734,28
3.8.0.0.28.	SINAPI	85988	VASO SANITÁRIO SIFONADO COM CAIXA ACOPLADA LOUÇA BRANCA - FORNECIMENTO E INSTALAÇÃO. AF 12/2013	UN	8,00	R\$ 440,59	R\$ 3.524,72		R\$ 0,00		R\$ 0,00	8,00	R\$ 3.524,72
3.8.0.0.29.	ORSE	12285	LAVATÓRIO COM BANCADA EM GRANITO CINZA ANDORINHA, E = 2CM, DIM 3,00X0,60, COM 04 CUBAS DE EMBUTIR DE LOUÇA, SIFÃO AJUSTÁVEL METALIZADO, VÁLVULA CROMADA, TORNEIRA DECA CROMADA (DECATIC REF : 1170) OU SIMILAR, INCLUSIVE RODOPIA 10 CM, ASSENTADA	UN	2,00	R\$ 3.429,29	R\$ 6.858,58		R\$ 0,00		R\$ 0,00	2,00	R\$ 6.858,58
3.9			MÓDULO M8 - ADMINISTRAÇÃO				R\$ 112.387,84		R\$ 16.284,75		R\$ 0,00		R\$ 95.093,09
3.9.0.0.1.	ORSE	2281	PREPARO DE SUPERFÍCIE COM LIXAMENTO E APLICAÇÃO DE 01 DEMÃO DE LÍQUIDO SELADOR	M2	214,86	R\$ 7,71	R\$ 1.656,57		R\$ 0,00		R\$ 0,00	214,86	R\$ 1.656,57
3.9.0.0.2.	ORSE	2293	PINTURA PARA EXTERIORES, SOBRE PAREDES, COM LIXAMENTO, APLICAÇÃO DE 01 DEMÃO DE LÍQUIDO SELADOR ACRÍLICO, 01 DEMÃO DE TEXTURA ACRÍLICA BRANCA E 02 DEMÃOS DE TINTA PVA LÁTEX CONVENCIONAL PARA EXTERIORES	M2	214,86	R\$ 37,29	R\$ 8.012,13		R\$ 0,00		R\$ 0,00	214,86	R\$ 8.012,13
3.9.0.0.3.	ORSE	9675	REVESTIMENTO CERÂMICO PARA PISO OU PAREDE, 45 X 45 CM, PELA, CETIM BIANCO, P ORTOBELLO OU SIMILAR, APLICADO COM ARGAMASSA INDUSTRIALIZADA AC-1, REJUNTADO, EXCLUSIVE REGULARIZAÇÃO DE BASE OU EMBOÇO	M2	261,00	R\$ 83,49	R\$ 21.790,89		R\$ 0,00		R\$ 0,00	261,00	R\$ 21.790,89
3.9.0.0.4.	ORSE	2306	PINTURA DE ACABAMENTO COM APLICAÇÃO DE 02 DEMÃOS DE ESMALTE OU ÓLEO SOBRE SUP ERFCIES METÁLICAS, INCLUSIVE LIXAMENTO	M2	133,12	R\$ 28,55	R\$ 3.800,56		R\$ 0,00		R\$ 0,00	133,12	R\$ 3.800,56
3.9.0.0.5.	ORSE	2315	PINTURA DE ACABAMENTO COM APLICAÇÃO DE 01 DEMÃO DE TINTA ESMALTE EPOXI (CORES DIVERSAS), E = 35 MICRA	M2	35,84	R\$ 16,51	R\$ 591,72		R\$ 0,00		R\$ 0,00	35,84	R\$ 591,72
3.9.0.0.6.	ORSE	1908	REBOCO OU EMBOÇO EXTERNO, DE PAREDE, COM ARGAMASSA TRAÇO T5 - 1:2:8 (CIMENTO / CAL / AREIA), ESPESSURA 2,0 CM	M2	10,75	R\$ 26,82	R\$ 288,32		R\$ 0,00		R\$ 0,00	10,75	R\$ 288,32
3.9.0.0.7.	ORSE	12334	PORTA DE ABRIR EM ALUMÍNIO TIPO VENEZIANA, ACABAMENTO ANODIZADO NATURAL, SEM GUARNICÃO/LIXAR/VISTA	M2	10,40	R\$ 590,20	R\$ 6.138,08		R\$ 0,00		R\$ 0,00	10,40	R\$ 6.138,08
3.9.0.0.8.	ORSE	278	LIMPEZA (LAVAGEM) DE TELHAS	M2	250,00	R\$ 3,02	R\$ 755,00		R\$ 0,00		R\$ 0,00	250,00	R\$ 755,00
3.9.0.0.9.	ORSE	2451	LIMPEZA DE PISOS E REVESTIMENTOS	M2	22,50	R\$ 8,74	R\$ 196,65		R\$ 0,00		R\$ 0,00	22,50	R\$ 196,65

Eduardo Farias Magalhães
Engenheiro-Civil
CREA-BA 77636-D

Reinaldo Abreu
Prefeitura Municipal de Pojuca
Gerente de Planejamento - SIA 108

Prefeitura Mun. de Pojuca
Maurício Farias de Almeida
Engenheiro Civil - SEPEDUR
CREA Nº 0515071307

Confere com original

BA

CONTRATO							SUPRES		ACRÉSCIMO		ACUMULADO		
ITEM	BANCO	CÓDIGO	SERVIÇOS	UNID	QUANT	V. UNIT.	TOTAL	QUANT	TOTAL	QUANT	TOTAL	QUANT	TOTAL
3.9.0.0.10.	ORSE	10610	IMPERMEABILIZAÇÃO À BASE DE RESINA TERMOPLÁSTICA, TIPO DENVERTEC ELASTIC, MARCA DENVER OU SIMILAR	M2	22,50	R\$ 128,43	R\$ 2.889,58		R\$ 0,00		R\$ 0,00	22,50	R\$ 2.889,58
3.9.0.0.11.	ORSE	9430	CORTE EM ALVENARIA DE BLOCO CERÂMICO, COM MAKITA E DISCO DIAMANTADO	M	219,20	R\$ 2,82	R\$ 574,30		R\$ 0,00		R\$ 0,00	219,20	R\$ 574,30
3.9.0.0.12.	SINAPI	87871	CHAPISCO APLICADO SOMENTE EM ESTRUTURAS DE CONCRETO EM ALVENARIAS INTERNAS, COM DESEMPENADEIRA DENTADA ARGAMASSA INDUSTRIALIZADA COM PREPARO MANUAL AF_06/2014	M2	21,92	R\$ 21,50	R\$ 471,28		R\$ 0,00		R\$ 0,00	21,92	R\$ 471,28
3.9.0.0.13.	SINAPI	87532	EMBOÇO, PARA RECEBIMENTO DE CERÂMICA, EM ARGAMASSA TRAÇO 1:2:8. PREPARO MANUAL, APLICADO MANUALMENTE EM FACES INTERNAS DE PAREDES, PARA AMBIENTE COM ÁREA ENTRE 5M2 E 10M2, ESPESSURA DE 20MM, COM EXECUÇÃO DE TALISCAS, AF_08/2014	M2	21,92	R\$ 39,84	R\$ 873,29		R\$ 0,00		R\$ 0,00	21,92	R\$ 873,29
3.9.0.0.14.	ORSE	2281	PREPARO DE SUPERFÍCIE COM LIXAMENTO E APLICAÇÃO DE 01 DEMÃO DE LÍQUIDO SELADOR	M2	21,92	R\$ 7,71	R\$ 169,00		R\$ 0,00		R\$ 0,00	21,92	R\$ 169,00
3.9.0.0.15.	ORSE	2278	EMASSAMENTO DE SUPERFÍCIE, COM APLICAÇÃO DE 01 DEMÃO DE MASSA CORRIDA, LIXAMENTO E RETOQUES	M2	21,92	R\$ 10,72	R\$ 234,98		R\$ 0,00		R\$ 0,00	21,92	R\$ 234,98
3.9.0.0.16.	SINAPI	88489	APLICAÇÃO MANUAL DE PINTURA COM TINTA LÁTEX ACRÍLICA EM PAREDES, DUAS DEMÃOS, AF_06/2014	M2	816,00	R\$ 12,82	R\$ 10.542,72	195,22	R\$ 2.522,24		R\$ 0,00	620,78	R\$ 8.020,48
3.9.0.0.17.	SINAPI	72138	PISO INDUSTRIAL DE ALTA RESISTÊNCIA, ESPESSURA 8MM, INCLUSIVE JUNTAS DE DILATAÇÃO PLÁSTICAS E POLIMENTO MECANIZADO	M2	164,98	R\$ 103,32	R\$ 17.043,67		R\$ 0,00		R\$ 0,00	164,98	R\$ 17.043,67
3.9.0.0.18.	ORSE	9875	REVESTIMENTO CERÂMICO PARA PISO OU PAREDE, 45 X 45 CM, PEI-4, CETIM BIANCO, P ORTOBELLO OU SIMILAR, APLICADO COM ARGAMASSA INDUSTRIALIZADA AC-I, REJUNTADO, EXCLUSIVE REGULARIZAÇÃO DE BASE OU EMBOÇO	M2	164,98	R\$ 83,49	R\$ 13.772,51	164,98	R\$ 13.772,51		R\$ 0,00	-	R\$ 0,00
3.9.0.0.19.	SINAPI	87289	REVESTIMENTO CERÂMICO PARA PAREDES INTERNAS COM PLACAS TIPO ESMALTADA EXTRA DE DIMENSÕES 25X35 CM APLICADAS EM AMBIENTES DE ÁREA MAIOR QUE 5 M² NA ALTURA INTEIRA DAS PAREDES, AF_09/2014	M2	32,00	R\$ 50,99	R\$ 1.631,68		R\$ 0,00		R\$ 0,00	32,00	R\$ 1.631,68
3.9.0.0.20.	PRÓPRIO	1746	BANCADA/BANCAPIA DE AÇO INOXIDÁVEL (AISI 430) COM 1 CUBA CENTRAL, COM VALVULA, ESCORREDOR DUPLO, DE 1,05 X 1,20 M	UN	16,00	R\$ 187,22	R\$ 2.995,52		R\$ 0,00		R\$ 0,00	16,00	R\$ 2.995,52
3.9.0.0.21.	ORSE	5045	FORRO DE PVC, EM PLACAS 1,25 X 0,825, COR BRANCA OU PALHA, MARCA MEDABIL OU SIMILAR, INCLUSIVE ESTRUTURA DE FIXAÇÃO (PERFIS), INSTALADO	M2	164,98	R\$ 96,17	R\$ 15.864,20		R\$ 0,00		R\$ 0,00	164,98	R\$ 15.864,20
3.9.0.0.22.	ORSE	4708	VASO SANITÁRIO C/CAIXA DE DESCARGA ACOPLADA, ELIZABETH OU SIMILAR, PADRÃO POPULAR, INCLUSIVE ASSENTO PLÁSTICO AMANCO OU SIMILAR, CONJUNTO DE FIXAÇÃO, ANEL DE VEDAÇÃO E ENGATE PLÁSTICO	UN	4,00	R\$ 313,38	R\$ 1.253,62		R\$ 0,00		R\$ 0,00	4,00	R\$ 1.253,62
3.9.0.0.23.	PRÓPRIO	10425	LAVATORIO LOUCA BRANCA SUSPENSO 40 X 30 CM	UN	4,00	R\$ 90,87	R\$ 363,48		R\$ 0,00		R\$ 0,00	4,00	R\$ 363,48
3.9.0.0.24.	ORSE	2024	CHUVEIRO SIMPLES ARTICULADO, DE METAL CROMADO, (DECA REF1995), C/ REGISTRO DE PRESSÃO (DECA LINHA C40 REF1418) OU SIMILARES	UN	1,00	R\$ 478,07	R\$ 478,07		R\$ 0,00		R\$ 0,00	1,00	R\$ 478,07
3.10.			MÓDULO M5				R\$ 97.521,99		R\$ 0,00		R\$ 0,00		R\$ 97.521,99
3.10.0.0.1.	ORSE	2281	PREPARO DE SUPERFÍCIE COM LIXAMENTO E APLICAÇÃO DE 01 DEMÃO DE LÍQUIDO SELADOR	M2	193,98	R\$ 7,71	R\$ 1.495,43		R\$ 0,00		R\$ 0,00	193,98	R\$ 1.495,43
3.10.0.0.2.	ORSE	2293	PINTURA PARA EXTERIORES, SOBRE PAREDES, COM LIXAMENTO, APLICAÇÃO DE 01 DEMÃO DE LÍQUIDO SELADOR ACRÍLICO, 01 DEMÃO DE TEXTURA ACRÍLICA BRANCA E 02 DEMÃOS DE TINTA PVA LÁTEX CONVENCIONAL PARA EXTERIORES	M2	28,60	R\$ 37,29	R\$ 1.066,49		R\$ 0,00		R\$ 0,00	28,60	R\$ 1.066,49
3.10.0.0.3.	SINAPI	88489	APLICAÇÃO MANUAL DE PINTURA COM TINTA LÁTEX ACRÍLICA EM PAREDES, DUAS DEMÃOS, AF_06/2014	M2	165,36	R\$ 12,82	R\$ 2.136,45		R\$ 0,00		R\$ 0,00	165,36	R\$ 2.136,45
3.10.0.0.4.	ORSE	9875	REVESTIMENTO CERÂMICO PARA PISO OU PAREDE, 45 X 45 CM, PEI-4, CETIM BIANCO, P ORTOBELLO OU SIMILAR, APLICADO COM ARGAMASSA INDUSTRIALIZADA AC-I, REJUNTADO, EXCLUSIVE REGULARIZAÇÃO DE BASE OU EMBOÇO	M2	30,15	R\$ 83,49	R\$ 2.517,22		R\$ 0,00		R\$ 0,00	30,15	R\$ 2.517,22
3.10.0.0.5.	ORSE	2306	PINTURA DE ACABAMENTO COM APLICAÇÃO DE 02 DEMÃOS DE ESMALTE OU ÓLEO SOBRE SUPERFÍCIES METÁLICAS, INCLUSIVE LIXAMENTO	M2	54,00	R\$ 28,55	R\$ 1.541,70		R\$ 0,00		R\$ 0,00	54,00	R\$ 1.541,70
3.10.0.0.6.	ORSE	2315	PINTURA DE ACABAMENTO COM APLICAÇÃO DE 01 DEMÃO DE TINTA ESMALTE EPOXI (CORES DIVERSAS), E = 35 MICRA	M2	35,84	R\$ 16,51	R\$ 591,72		R\$ 0,00		R\$ 0,00	35,84	R\$ 591,72
3.10.0.0.7.	ORSE	1908	REBOCO OU EMBOÇO EXTERNO, DE PAREDE, COM ARGAMASSA TRAÇO T5 - 1:2:8 (CIMENTO / CAL / AREIA), ESPESSURA 2,0 CM	M2	10,75	R\$ 26,82	R\$ 288,32		R\$ 0,00		R\$ 0,00	10,75	R\$ 288,32

Eduardo Fonseca Magalhães
Engenheiro Civil
CREA-BA 77635-D

Reinaldo Abreu
Prefeitura Municipal de Pojuca
Gerente de Planejamento - SEPEDUR

11 de 28

Prefeitura Mun. de Pojuca
Maurício Farias de Almeida
Engenheiro Civil - SEPEDUR
CREA Nº 0515071307

Confere com original

ITEM	BANCO	CÓDIGO	SERVIÇOS	UNID	QUANT	V. UNID	TOTAL	SUPRES		ACRÉSCIMO		ACUMULADO	
								QUANT	TOTAL	QUANT	TOTAL	QUANT	TOTAL
3.10.0.0.8.	ORSE	12334	PORTA DE ABRIR EM ALUMÍNIO TIPO VENEZIANA, ACABAMENTO ANODIZADO NATURAL, SEM QUARNICA/ALIZAR/VISTA	M2	8,00	R\$ 590,20	R\$ 4.721,60		R\$ 0,00		R\$ 0,00	8,00	R\$ 4.721,60
3.10.0.0.8.	SINAPI	92539	TRAMA DE MADEIRA COMPOSTA POR RIPAS, CAIBROS E TERÇAS PARA TELHADOS DE ATÉ 2 ÁGUAS PARA TELHA DE ENCAIXE DE CERÂMICA OU DE CONCRETO, INCLUSIVE TRANSPORTE VERTICAL. AF_12/2015	M2	261,00	R\$ 56,74	R\$ 14.809,14		R\$ 0,00		R\$ 0,00	261,00	R\$ 14.809,14
3.10.0.0.10.	SINAPI	94201	TELHAMENTO COM TELHA CERÂMICA, CAPA-CANAL, TIPO COLONIAL, COM ATÉ 2 ÁGUAS, INCLUSIVE TRANSPORTE VERTICAL. AF_06/2016	M2	281,00	R\$ 32,63	R\$ 8.516,43		R\$ 0,00		R\$ 0,00	281,00	R\$ 8.516,43
3.10.0.0.11.	ORSE	9430	CORTE EM ALVENARIA DE BLOCO CERÂMICO, COM MAQUINA E DISCO DIAMANTADO	M	164,00	R\$ 2,82	R\$ 429,58		R\$ 0,00		R\$ 0,00	164,00	R\$ 429,58
3.10.0.0.12.	SINAPI	87871	CHAPISCO APLICADO SOMENTE EM ESTRUTURAS DE CONCRETO EM ALVENARIAS INTERNAS, COM DESEMPENADEIRA DENTADA, ARGAMASSA INDUSTRIALIZADA COM PREPARO MANUAL. AF_06/2014	M2	16,40	R\$ 21,50	R\$ 352,60		R\$ 0,00		R\$ 0,00	16,40	R\$ 352,60
3.10.0.0.13.	SINAPI	87532	EMBOÇO, PARA RECEBIMENTO DE CERÂMICA, EM ARGAMASSA TRAÇO 1:2:8, PREPARO MANUAL, APLICADO MANUALMENTE EM FACES INTERNAS DE PAREDES, PARA AMBIENTE COM ÁREA ENTRE 5M2 E 10M2, ESPESURA DE 20MM, COM EXECUÇÃO DE TALUSÇAS. AF_06/2014	M2	16,40	R\$ 39,84	R\$ 653,36		R\$ 0,00		R\$ 0,00	16,40	R\$ 653,36
3.10.0.0.14.	ORSE	2281	PREPARO DE SUPERFÍCIE COM LIXAMENTO E APLICAÇÃO DE 01 DEMÃO DE LÍQUIDO SELADOR	M2	16,40	R\$ 7,71	R\$ 128,44		R\$ 0,00		R\$ 0,00	16,40	R\$ 128,44
3.10.0.0.15.	ORSE	2278	EMASSAMENTO DE SUPERFÍCIE, COM APLICAÇÃO DE 01 DEMÃO DE MASSA CORRIDA, LIXAMENTO E RETOQUES	M2	16,40	R\$ 10,72	R\$ 175,81		R\$ 0,00		R\$ 0,00	16,40	R\$ 175,81
3.10.0.0.16.	SINAPI	88489	APLICAÇÃO MANUAL DE PINTURA COM TINTA LÁTEX ACRÍLICA EM PAREDES, DUAS DEMÃOS. AF_09/2014	M2	390,00	R\$ 12,92	R\$ 5.038,80		R\$ 0,00		R\$ 0,00	390,00	R\$ 5.038,80
3.10.0.0.17.	SINAPI	72136	PISO INDUSTRIAL DE ALTA RESISTÊNCIA, ESPESURA 8MM, INCLUSIVE JUNTAS DE DILATAÇÃO PLÁSTICAS E POLIMENTO MECANIZADO	M2	114,40	R\$ 103,32	R\$ 11.819,81		R\$ 0,00		R\$ 0,00	114,40	R\$ 11.819,81
3.10.0.0.18.	ORSE	9675	REVESTIMENTO CERÂMICO PARA PISO OU PAREDE, 45 X 45 CM, PEI-4, CETIM BRANCO, P ORTOBELLO OU SIMILAR, APLICADO COM ARGAMASSA INDUSTRIALIZADA ACI, REJUNTADO, EXCLUSIVE REGULARIZAÇÃO DE BASE OU EMBOÇO	M2	114,40	R\$ 83,49	R\$ 9.551,26		R\$ 0,00		R\$ 0,00	114,40	R\$ 9.551,26
3.10.0.0.19.	SINAPI	87269	REVESTIMENTO CERÂMICO PARA PAREDES INTERNAS COM PLACAS TIPO ESMALTADA EXTRA DE DIMENSÕES 25X35 CM APLICADAS EM AMBIENTES DE ÁREA MAIOR QUE 5 M² NA ALTURA INTEIRA DAS PAREDES. AF_09/2014	M2	22,00	R\$ 50,99	R\$ 1.121,78		R\$ 0,00		R\$ 0,00	22,00	R\$ 1.121,78
3.10.0.0.20.	ORSE	12263	PIA DE COZINHA COM BANCADE EM GRANITO CINZA ANDORINHA, E = 2CM, DIM 1.20X0,80, COM 01 CUBA DE AÇO INOX, SIFÃO CROMADO, VÁLVULA CROMADA, TORNEIRA EM AÇO IN OX, INCLUSIVE RODOPIA 10 CM, ASSENTADA.	UN	16,00	R\$ 1.222,88	R\$ 19.568,08		R\$ 0,00		R\$ 0,00	16,00	R\$ 19.568,08
3.10.0.0.21.	ORSE	5045	FORRO DE PVC, EM PLACAS 1,25 X 0,825, COR BRANCA OU PALHA, MARCA MEDABIL OU SIMILAR, INCLUSIVE ESTRUTURA DE FIXAÇÃO (PERFIS), INSTALADO	M2	114,40	R\$ 96,17	R\$ 11.001,85		R\$ 0,00		R\$ 0,00	114,40	R\$ 11.001,85
3.11.			MÓDULO MTD				R\$ 178.502,17		R\$ 0,00		R\$ 0,00		R\$ 178.502,17
3.11.0.0.1.	ORSE	2281	PREPARO DE SUPERFÍCIE COM LIXAMENTO E APLICAÇÃO DE 01 DEMÃO DE LÍQUIDO SELADOR	M2	628,46	R\$ 7,71	R\$ 4.845,43		R\$ 0,00		R\$ 0,00	628,46	R\$ 4.845,43
3.11.0.0.2.	ORSE	2293	PINTURA PARA EXTERIORES, SOBRE PAREDES, COM LIXAMENTO, APLICAÇÃO DE 01 DEMÃO DE LÍQUIDO SELADOR ACRÍLICO, 01 DEMÃO DE TEXTURA ACRÍLICA BRANCA E 02 DEMÃOS DE TINTA PVA LÁTEX CONVENCIONAL PARA EXTERIORES	M2	277,80	R\$ 37,29	R\$ 10.351,70		R\$ 0,00		R\$ 0,00	277,80	R\$ 10.351,70
3.11.0.0.3.	SINAPI	88489	APLICAÇÃO MANUAL DE PINTURA COM TINTA LÁTEX ACRÍLICA EM PAREDES, DUAS DEMÃOS. AF_08/2014	M2	350,86	R\$ 12,92	R\$ 4.533,11		R\$ 0,00		R\$ 0,00	350,86	R\$ 4.533,11
3.11.0.0.4.	ORSE	9675	REVESTIMENTO CERÂMICO PARA PISO OU PAREDE, 45 X 45 CM, PEI-4, CETIM BRANCO, P ORTOBELLO OU SIMILAR, APLICADO COM ARGAMASSA INDUSTRIALIZADA ACI, REJUNTADO, EXCLUSIVE REGULARIZAÇÃO DE BASE OU EMBOÇO	M2	49,45	R\$ 83,49	R\$ 4.128,58		R\$ 0,00		R\$ 0,00	49,45	R\$ 4.128,58
3.11.0.0.5.	ORSE	2306	PINTURA DE ACABAMENTO COM APLICAÇÃO DE 02 DEMÃOS DE ESMALTE OU ÓLEO SOBRE SUPERFÍCIES METÁLICAS, INCLUSIVE LIXAMENTO	M2	68,97	R\$ 28,55	R\$ 1.989,09		R\$ 0,00		R\$ 0,00	68,97	R\$ 1.989,09
3.11.0.0.6.	ORSE	2315	PINTURA DE ACABAMENTO COM APLICAÇÃO DE 01 DEMÃO DE TINTA ESMALTE EPOXI (CORES DIVERSAS), E = 35 MICRA	M2	49,28	R\$ 16,51	R\$ 813,61		R\$ 0,00		R\$ 0,00	49,28	R\$ 813,61

Eduardo Fonseca Magalhães
Engenheiro Civil
CREA-BA 77636-D

Ronaldo Abreu
Prefeitura Municipal de Pojuca
Gerente de Planejamento SEPEDUR

Prefeitura Mun. de Pojuca
Maurício Farias de Almeida
Engenheiro Civil - SEPEDUR
CREA Nº - 0515071307

Conferir com original

18

CONTRATO							SUPRES.		ACRÉSCIMO		ACUMULADO		
ITEM	BANCO	CÓDIGO	SERVIÇOS	UNID	QUANT	V. UNIT.	TOTAL	QUANT	TOTAL	QUANT	TOTAL	QUANT	TOTAL
3.11.0.0.7.	ORSE	1908	REBOCO OU EMBOÇO EXTERNO, DE PAREDE, COM ARGAMASSA TRAÇO T8 - 12:8 (CIMENTO / CAL / AREIA), ESPESURA 2,0 CM	M2	14,78	R\$ 26,82	R\$ 396,40		R\$ 0,00		R\$ 0,00	14,78	R\$ 396,40
3.11.0.0.8.	ORSE	12334	PORTA DE ABRIR EM ALUMÍNIO TIPO VENEZIANA, ACABAMENTO ANODIZADO NATURAL, SEM GUARNIÇÃO/ALIZARVISTA	M2	17,80	R\$ 590,20	R\$ 10.387,52		R\$ 0,00		R\$ 0,00	17,80	R\$ 10.387,52
3.11.0.0.9.	SINAPI	92539	TRAMA DE MADEIRA COMPOSTA POR RIPAS, CABROS E TERÇAS PARA TELHADOS DE ATÉ 2 ÁGUAS PARA TELHA DE ENCAIXE DE CERÂMICA OU DE CONCRETO, INCLUSIVE TRANSPORTE VERTICAL AF_12/2015	M2	407,00	R\$ 55,74	R\$ 23.093,18		R\$ 0,00		R\$ 0,00	407,00	R\$ 23.093,18
3.11.0.0.10.	SINAPI	94201	TELHAMENTO COM TELHA CERÂMICA CAPA-CANAL, TIPO COLONIAL, COM ATÉ 2 ÁGUAS, INCLUSIVE TRANSPORTE VERTICAL AF_06/2018	M2	407,00	R\$ 32,63	R\$ 13.280,41		R\$ 0,00		R\$ 0,00	407,00	R\$ 13.280,41
3.11.0.0.11.	ORSE	9430	CORTE EM ALVENARIA DE BLOCO CERÂMICO, COM MAQUETA E DISCO DIAMANTADO	M	137,00	R\$ 2,62	R\$ 358,94		R\$ 0,00		R\$ 0,00	137,00	R\$ 358,94
3.11.0.0.12.	SINAPI	87871	CHAPISCO APLICADO SOMENTE EM ESTRUTURAS DE CONCRETO EM ALVENARIAS INTERNAS, COM DESEMPENADEIRA DENTADA, ARGAMASSA INDUSTRIALIZADA COM PREPARO MANUAL AF_06/2014	M2	13,70	R\$ 21,50	R\$ 294,55		R\$ 0,00		R\$ 0,00	13,70	R\$ 294,55
3.11.0.0.13.	SINAPI	87632	EMBOÇO, PARA RECEBIMENTO DE CERÂMICA, EM ARGAMASSA TRAÇO 12:8, PREPARO MANUAL, APLICADO MANUALMENTE EM FACES INTERNAS DE PAREDES, PARA AMBIENTE COM ÁREA ENTRE 5M2 E 10M2, ESPESURA DE 20MM, COM EXECUÇÃO DE TALISCAS. AF_06/2014	M2	13,70	R\$ 39,84	R\$ 545,81		R\$ 0,00		R\$ 0,00	13,70	R\$ 545,81
3.11.0.0.14.	ORSE	2281	PREPARO DE SUPERFÍCIE COM LIXAMENTO E APLICAÇÃO DE 01 DEMÃO DE LÍQUIDO SELADO R	M2	13,70	R\$ 7,71	R\$ 105,63		R\$ 0,00		R\$ 0,00	13,70	R\$ 105,63
3.11.0.0.15.	ORSE	2278	EMASSAMENTO DE SUPERFÍCIE, COM APLICAÇÃO DE 01 DEMÃO DE MASSA CORRIDA, LIXAMENTO E RETOQUES	M2	13,70	R\$ 10,72	R\$ 146,86		R\$ 0,00		R\$ 0,00	13,70	R\$ 146,86
3.11.0.0.16.	SINAPI	68489	APLICAÇÃO MANUAL DE PINTURA COM TINTA LÁTEX ACRÍLICA EM PAREDES, DUAS DEMÃOS, AF_06/2014	M2	819,00	R\$ 12,92	R\$ 10.581,48		R\$ 0,00		R\$ 0,00	819,00	R\$ 10.581,48
3.11.0.0.17.	SINAPI	72136	PISO INDUSTRIAL DE ALTA RESISTÊNCIA, ESPESURA 8MM, INCLUSIVE JUNTAS DE DILATAÇÃO PLÁSTICAS E POLIMENTO MECANIZADO	M2	228,80	R\$ 103,32	R\$ 23.639,62		R\$ 0,00		R\$ 0,00	228,80	R\$ 23.639,62
3.11.0.0.18.	ORSE	9675	REVESTIMENTO CERÂMICO PARA PISO OU PAREDE, 45 X 45 CM, PEI-4, CETIM BRANCO, P ORTOBELLO OU SIMILAR, APLICADO COM ARGAMASSA INDUSTRIALIZADA AC-1, REJUNTADO, EXCLUSIVE REGULARIZAÇÃO DE BASE OU EMBOÇO	M2	228,80	R\$ 83,49	R\$ 19.102,51		R\$ 0,00		R\$ 0,00	228,80	R\$ 19.102,51
3.11.0.0.19.	SINAPI	87289	REVESTIMENTO CERÂMICO PARA PAREDES INTERNAS COM PLACAS TIPO ESMALTADA EXTRA DE DIMENSÕES 25X35 CM APLICADAS EM AMBIENTES DE ÁREA MAIOR QUE 5 M² NA ALTURA INTEIRA DAS PAREDES. AF_06/2014	M2	44,00	R\$ 50,99	R\$ 2.243,56		R\$ 0,00		R\$ 0,00	44,00	R\$ 2.243,56
3.11.0.0.20.	ORSE	12263	PIA DE COZINHA COM BANQUADA EM GRANITO CINZA ANDORINHA, E = 2CM, DIM 1.20X0,80, COM 01 CUBA DE AÇO INOX, SIFÃO CROMADO, VÁLVULA CROMADA, TORNEIRA EM AÇO INOX, INCLUSIVE RODOPIA 10 CM, ASSENTADA.	UN	21,00	R\$ 1.222,88	R\$ 25.680,48		R\$ 0,00		R\$ 0,00	21,00	R\$ 25.680,48
3.11.0.0.21.	ORSE	5045	FORRO DE PVC, EM PLACAS 1,25 X 0,625, COR BRANCA OU PALHA, MARCA MEDABIL OU SIMILAR, INCLUSIVE ESTRUTURA DE FIXAÇÃO (PERFIS), INSTALADO	M2	228,80	R\$ 96,17	R\$ 22.003,70		R\$ 0,00		R\$ 0,00	228,80	R\$ 22.003,70
3.11.1.			MODULO M10 - BANHEIROS				R\$ 29.771,74		R\$ 0,00		R\$ 0,00		R\$ 29.771,74
3.11.1.0.1.	ORSE	18	DEMOLIÇÃO DE PISO CERÂMICO OU LAZILHO	M2	20,00	R\$ 11,95	R\$ 239,20		R\$ 0,00		R\$ 0,00	20,00	R\$ 239,20
3.11.1.0.2.	ORSE	9675	REVESTIMENTO CERÂMICO PARA PISO OU PAREDE, 45 X 45 CM, PEI-4, CETIM BRANCO, P ORTOBELLO OU SIMILAR, APLICADO COM ARGAMASSA INDUSTRIALIZADA AC-1, REJUNTADO, EXCLUSIVE REGULARIZAÇÃO DE BASE OU EMBOÇO	M2	20,00	R\$ 83,49	R\$ 1.669,80		R\$ 0,00		R\$ 0,00	20,00	R\$ 1.669,80
3.11.1.0.3.	SINAPI	87265	REVESTIMENTO CERÂMICO PARA PAREDES INTERNAS COM PLACAS TIPO ESMALTADA EXTRA DE DIMENSÕES 20X20 CM APLICADAS EM AMBIENTES DE ÁREA MAIOR QUE 5 M² NA ALTURA INTEIRA DAS PAREDES. AF_08/2014	M2	148,20	R\$ 46,70	R\$ 6.920,94		R\$ 0,00		R\$ 0,00	148,20	R\$ 6.920,94
3.11.1.0.4.	ORSE	2085	REMOÇÃO DE VASO SANITÁRIO	UN	6,00	R\$ 11,07	R\$ 66,42		R\$ 0,00		R\$ 0,00	6,00	R\$ 66,42
3.11.1.0.5.	ORSE	3282	REMOÇÃO DE LAVATÓRIO	UN	2,00	R\$ 11,07	R\$ 22,14		R\$ 0,00		R\$ 0,00	2,00	R\$ 22,14
3.11.1.0.6.	SINAPI	86932	VASO SANITÁRIO SIFONADO COM CAIXA ACOPLADA LOUCA BRANCA - PADRÃO MÉDIO, INCLUSIVE ENGATE FLEXÍVEL EM METAL CROMADO, 1/2 X 40CM - FORNECIMENTO E INSTALAÇÃO. AF_12/2013	UN	6,00	R\$ 476,53	R\$ 2.859,18		R\$ 0,00		R\$ 0,00	6,00	R\$ 2.859,18

Eduardo Fontes Magalhães
Engenheiro Civil
CREA-BA 77626-D

Rafael de Abreu
Prefeitura Municipal de Pojuca
Gerente de Planejamento - SEPEDUR

Prefeitura Mun. de Pojuca
Maurício Farias de Almeida
Engenheiro Civil - SEPEDUR
CREA Nº 0515071307

CONTRATO							SUPRESSÃO		ACRÉSCIMO		ACUMULADO		
ITEM	BANCO	CÓDIGO	SERVIÇOS	UNID.	QUANT.	V. UNIT.	TOTAL	QUANT.	TOTAL	QUANT.	- TOTAL	QUANT.	TOTAL
3.11.1.0.7.	ORSE	12291	LAVATÓRIO COM BANCADA EM GRANITO CINZA ANDORINHA, E = 2CM, DIM 1,30X0,60, COM 02 CUBAS DE EMBUTIR DE LOUÇA, SIFÃO CROMADO, VÁLVULA CROMADA, TORNEIRA CROMADA A, INCLUSIVE RODOPIA 10 CM, ASSENTADA	UN	2,00	R\$ 1.544,15	R\$ 3.088,30		R\$ 0,00		R\$ 0,00	2,00	R\$ 3.088,30
3.11.1.0.8.	ORSE	2013	MICTÓRIO DE LOUÇA COM SIFÃO INTEGRADO (DECA REF M712), ENGATE CROMADO (DECA R EF C4606180) E REGISTRO DE PRESSÃO (DECA LINHA C40 REF1416) OU SIMILARES	UN	1,00	R\$ 653,37	R\$ 653,37		R\$ 0,00		R\$ 0,00	1,00	R\$ 653,37
3.11.1.0.9.	ORSE	5045	FORRO DE PVC, EM PLACAS 1,25 X 0,625, COR BRANCA OU PALHA, MARCA MEDABIL OU SIMILAR, INCLUSIVE ESTRUTURA DE FIXAÇÃO (PERFIS), INSTALADO	M2	148,20	R\$ 98,17	R\$ 14.252,90		R\$ 0,00		R\$ 0,00	148,20	R\$ 14.252,90
3.12. MODULO M14							R\$ 401.283,59	R\$ 28.469,61	R\$ 0,00	R\$ 72.813,98			
3.12.0.0.1.	ORSE	2281	PREPARO DE SUPERFÍCIE COM LIXAMENTO E APLICAÇÃO DE 01 DEMÃO DE LÍQUIDO SELADO R	M2	193,98	R\$ 7,71	R\$ 1.495,43		R\$ 0,00		R\$ 0,00	193,98	R\$ 1.495,43
3.12.0.0.2.	ORSE	2293	PINTURA PARA EXTERIORES, SOBRE PAREDES, COM LIXAMENTO, APLICAÇÃO DE 01 DEMÃO DE LÍQUIDO SELADOR ACRÍLICO, 01 DEMÃO DE TEXTURA ACRÍLICA BRANCA E 02 DEMÃOS DE TINTA PVA LATEX CONVENCIONAL PARA EXTERIORES	M2	28,60	R\$ 37,29	R\$ 1.068,49		R\$ 0,00		R\$ 0,00	28,60	R\$ 1.068,49
3.12.0.0.3.	SINAPI	88489	APLICAÇÃO MANUAL DE PINTURA COM TINTA LATEX ACRÍLICA EM PAREDES, DUAS DEMÃOS, AF 062014	M2	165,36	R\$ 12,92	R\$ 2.136,45		R\$ 0,00		R\$ 0,00	165,36	R\$ 2.136,45
3.12.0.0.4.	ORSE	9675	REVESTIMENTO CERÂMICO PARA PISO OU PAREDE, 45 X 45 CM, PEI-4, CETIM BRANCO, P ORTOBELLO OU SIMILAR, APLICADO COM ARGAMASSA INDUSTRIALIZADA AC-1, REJUNTADO, EXCLUSIVE REGULARIZAÇÃO DE BASE OU EMBOCO	M2	30,15	R\$ 83,49	R\$ 2.517,22		R\$ 0,00		R\$ 0,00	30,15	R\$ 2.517,22
3.12.0.0.5.	ORSE	2306	PINTURA DE ACABAMENTO COM APLICAÇÃO DE 02 DEMÃOS DE ESMALTE OU ÓLEO SOBRE SUP ERFÍCIES METÁLICAS, INCLUSIVE LIXAMENTO	M2	54,00	R\$ 28,55	R\$ 1.541,70		R\$ 0,00		R\$ 0,00	54,00	R\$ 1.541,70
3.12.0.0.6.	ORSE	2315	PINTURA DE ACABAMENTO COM APLICAÇÃO DE 01 DEMÃO DE TINTA ESMALTE EPOXI (CORES DIVERSAS), E = 35 MICRA	M2	24,64	R\$ 16,51	R\$ 406,81		R\$ 0,00		R\$ 0,00	24,64	R\$ 406,81
3.12.0.0.7.	ORSE	1908	REBOCO OU EMBOÇO EXTERNO, DE PAREDE, COM ARGAMASSA TRAÇO T5 - 12:8 (CIMENTO / CAL / AREIA), ESPESURA 2,0 CM	M2	7,39	R\$ 26,82	R\$ 198,20		R\$ 0,00		R\$ 0,00	7,39	R\$ 198,20
3.12.0.0.8.	ORSE	12334	PORTA DE ABRIR EM ALUMÍNIO TIPO VENEZIANA, ACABAMENTO ANODIZADO NATURAL, SEM GUARNICAO/LIZARVISTA	M2	8,00	R\$ 590,20	R\$ 4.721,60		R\$ 0,00		R\$ 0,00	8,00	R\$ 4.721,60
3.12.0.0.9.	SINAPI	92539	TRAMA DE MADEIRA COMPOSTA POR RIPAS, CABROS E TERÇAS PARA TELHADOS DE ATÉ 2 ÁGUAS PARA TELHA DE ENCAIXE DE CERÂMICA OU DE CONCRETO, INCLUSO TRANSPORTE VERTICAL AF_12/2015	M2	271,00	R\$ 56,74	R\$ 15.376,54	243,90	R\$ 13.898,89		R\$ 0,00	27,10	R\$ 1.537,65
3.12.0.0.10.	SINAPI	94201	TELHAMENTO COM TELHA CERÂMICA CAPA-CANAL, TIPO COLONIAL, COM ATÉ 2 ÁGUAS, INCLUSO TRANSPORTE VERTICAL AF 06/2016	M2	271,00	R\$ 32,63	R\$ 8.842,73		R\$ 0,00		R\$ 0,00	271,00	R\$ 8.842,73
3.12.0.0.11.	ORSE	9430	CORTE EM ALVENARIA DE BLOCO CERÂMICO, COM MAKITA E DISCO DIAMANTADO	M	137,00	R\$ 2,62	R\$ 358,94		R\$ 0,00		R\$ 0,00	137,00	R\$ 358,94
3.12.0.0.12.	SINAPI	87871	CHAPISCO APLICADO SOMENTE EM ESTRUTURAS DE CONCRETO EM ALVENARIAS INTERNAS, COM DESEMPENADEIRA DENTADA, ARGAMASSA INDUSTRIALIZADA COM PREPARO MANUAL AF_06/2014	M2	13,70	R\$ 21,50	R\$ 294,55		R\$ 0,00		R\$ 0,00	13,70	R\$ 294,55
3.12.0.0.13.	SINAPI	87532	EMBOCO PARA RECEBIMENTO DE CERÂMICA EM ARGAMASSA TRAÇO 1:2:8, PREPARO MANUAL APLICADO MANUALMENTE EM FACES INTERNAS DE PAREDES, PARA AMBIENTE COM ÁREA ENTRE 5M2 E 10M2, ESPESURA DE 20MM, COM EXECUÇÃO DE TALISCAS, AF_09/2014	M2	13,70	R\$ 39,84	R\$ 545,81		R\$ 0,00		R\$ 0,00	13,70	R\$ 545,81
3.12.0.0.14.	ORSE	2261	PREPARO DE SUPERFÍCIE COM LIXAMENTO E APLICAÇÃO DE 01 DEMÃO DE LÍQUIDO SELADO R	M2	13,70	R\$ 7,71	R\$ 105,63		R\$ 0,00		R\$ 0,00	13,70	R\$ 105,63
3.12.0.0.15.	ORSE	2278	EMASSAMENTO DE SUPERFÍCIE, COM APLICAÇÃO DE 01 DEMÃO DE MASSA CORRIDA, LIXAMENTO E RETOQUES	M2	13,70	R\$ 10,72	R\$ 146,88		R\$ 0,00		R\$ 0,00	13,70	R\$ 146,88
3.12.0.0.16.	SINAPI	88489	APLICAÇÃO MANUAL DE PINTURA COM TINTA LATEX ACRÍLICA EM PAREDES, DUAS DEMÃOS, AF 06/2014	M2	468,00	R\$ 12,92	R\$ 6.048,56		R\$ 0,00		R\$ 0,00	468,00	R\$ 6.048,56
3.12.0.0.17.	SINAPI	72136	PISO INDUSTRIAL DE ALTA RESISTENCIA, ESPESURA 8MM, INCLUSO JUNTAS DE DILATAÇÃO PLÁSTICAS E POLIMENTO MECANIZADO	M2	135,20	R\$ 103,52	R\$ 13.988,86		R\$ 0,00		R\$ 0,00	135,20	R\$ 13.988,86
3.12.0.0.18.	ORSE	9675	REVESTIMENTO CERÂMICO PARA PISO OU PAREDE, 45 X 45 CM, PEI-4, CETIM BRANCO, P ORTOBELLO OU SIMILAR, APLICADO COM ARGAMASSA INDUSTRIALIZADA AC-1, REJUNTADO, EXCLUSIVE REGULARIZAÇÃO DE BASE OU EMBOCO	M2	135,20	R\$ 83,49	R\$ 11.287,65	135,20	R\$ 11.287,65		R\$ 0,00		R\$ 0,00

Eduardo Fonseca Magalhães
Engenheiro Civil
CREA-BA 77626-D

Paulinho Alves
Prefeitura Municipal de Patuca
Gerente de Planejamento - SEPEDUR

14 de 28

Prefeitura Mun. de Pojuca
Mauricio Farias de Almeida
Engenheiro Civil - SEPEDUR
CREA N° 0515071307

Confere com original

CONTRATO							SUPRESSÃO		ACRÉSCIMO		ACUMULADO		
ITEM	BANCO	CÓDIGO	SERVIÇOS	UNID.	QUANT.	V.UNIT.	TOTAL	QUANT.	TOTAL	QUANT.	TOTAL	QUANT.	TOTAL
3.12.0.0.19.	SINAPI	87269	REVESTIMENTO CERÂMICO PARA PAREDES INTERNAS COM PLACAS TIPO ESMALTADA EXTRA DE DIMENSÕES 25X35 CM APLICADAS EM AMBIENTES DE ÁREA MAIOR QUE 5 M² NA ALTURA INTEIRA DAS PAREDES. AF_08/2014	M2	26,00	R\$ 50,99	R\$ 1.325,74		R\$ 0,00		R\$ 0,00	26,00	R\$ 1.325,74
3.12.0.0.20.	ORSE	12263	PIA DE COZINHA COM BANCADA EM GRANITO CINZA ANDORINHA, E = 2CM, DIM 1,20X0,60, COM 01 CUBA DE AÇO INOX, SIFÃO CROMADO, VÁLVULA CROMADA, TORNEIRA EM AÇO IN OX, INCLUSIVE RODOPIA 10 CM, ASSENTADA.	UN	13,00	R\$ 1.227,88	R\$ 15.897,44		R\$ 0,00		R\$ 0,00	13,00	R\$ 15.897,44
3.12.0.0.21.	ORSE	5045	FORRO DE PVC, EM PLACAS 1,25 X 0,625, COR BRANCA OU PALHA, MARCA MEDABIL OU SIMILAR, INCLUSIVE ESTRUTURA DE FIXAÇÃO (PERFIS), INSTALADO	M2	135,20	R\$ 96,17	R\$ 13.002,16	34,78	R\$ 3.342,87		R\$ 0,00	100,44	R\$ 9.659,31
3.12.1.			MODULO M11 - BANHEIROS				R\$ 20.569,64		R\$ 0,00		R\$ 0,00		R\$ 20.569,64
3.12.1.0.1.	ORSE	18	DEMOLIÇÃO DE PISO CERÂMICO OU LADRILHO	M2	151,00	R\$ 11,96	R\$ 1.805,96		R\$ 0,00		R\$ 0,00	151,00	R\$ 1.805,96
3.12.1.0.2.	ORSE	9975	REVESTIMENTO CERÂMICO PARA PISO OU PAREDE, 45 X 45 CM, PEI-4, CETIM BIANCO, P ORTOBELLO OU SIMILAR, APLICADO COM ARGAMASSA INDUSTRIALIZADA AC-1, REJUNTADO, EXCLUSIVE REGULARIZAÇÃO DE BASE OU EMBOCO	M2	34,00	R\$ 83,49	R\$ 2.838,66		R\$ 0,00		R\$ 0,00	34,00	R\$ 2.838,66
3.12.1.0.3.	SINAPI	87269	REVESTIMENTO CERÂMICO PARA PAREDES INTERNAS COM PLACAS TIPO ESMALTADA EXTRA DE DIMENSÕES 25X35 CM APLICADAS EM AMBIENTES DE ÁREA MAIOR QUE 5 M² NA ALTURA INTEIRA DAS PAREDES. AF_06/2014	M2	117,00	R\$ 50,99	R\$ 5.965,83		R\$ 0,00		R\$ 0,00	117,00	R\$ 5.965,83
3.12.1.0.4.	ORSE	2095	REMOÇÃO DE VASO SANITÁRIO	UN	6,00	R\$ 11,07	R\$ 66,42		R\$ 0,00		R\$ 0,00	6,00	R\$ 66,42
3.12.1.0.5.	ORSE	3282	REMOÇÃO DE LAVATÓRIO	UN	2,00	R\$ 11,07	R\$ 22,14		R\$ 0,00		R\$ 0,00	2,00	R\$ 22,14
3.12.1.0.6.	SINAPI	65932	VASO SANITÁRIO SIFONADO COM CAIXA ACOPLADA LOUÇA BRANCA - PADRÃO MÉDIO, INCLUSO ENGATE FLEXÍVEL EM METAL CROMADO, 1/2 X 40CM - FORNECIMENTO E INSTALAÇÃO. AF 12/2013	UN	6,00	R\$ 476,53	R\$ 2.859,18		R\$ 0,00		R\$ 0,00	6,00	R\$ 2.859,18
3.12.1.0.7.	ORSE	12291	LAVATÓRIO COM BANCADA EM GRANITO CINZA ANDORINHA, E = 2CM, DIM 1,30X0,60, COM 02 CUBAS DE EMBUTIR DE LOUÇA, SIFÃO CROMADO, VÁLVULA CROMADA, TORNEIRA CROMADA, INCLUSIVE RODOPIA 10 CM, ASSENTADA	UN	2,00	R\$ 1.544,15	R\$ 3.088,30		R\$ 0,00		R\$ 0,00	2,00	R\$ 3.088,30
3.12.1.0.8.	ORSE	2013	MICTÓRIO DE LOUÇA COM SIFÃO INTEGRADO (DECA REF M712), ENGATE CROMADO (DECA R EF C4606180) E REGISTRO DE PRESSÃO (DECA LINHA C40 REF1416) OU SIMILARES	UN	1,00	R\$ 653,37	R\$ 653,37		R\$ 0,00		R\$ 0,00	1,00	R\$ 653,37
3.12.1.0.9.	ORSE	5045	FORRO DE PVC, EM PLACAS 1,25 X 0,625, COR BRANCA OU PALHA, MARCA MEDABIL OU SIMILAR, INCLUSIVE ESTRUTURA DE FIXAÇÃO (PERFIS), INSTALADO	M2	34,00	R\$ 96,17	R\$ 3.269,78		R\$ 0,00		R\$ 0,00	34,00	R\$ 3.269,78
3.13.			MODULO M12 - CENTRO DE ABASTECIMENTO				R\$ 179.518,44		R\$ 99.094,83		R\$ 26.135,68		R\$ 106.559,29
3.13.0.0.1.	ORSE	2281	PREPARO DE SUPERFÍCIE COM LIXAMENTO E APLICAÇÃO DE 01 DEMÃO DE LÍQUIDO SELADO R	M2	1.517,44	R\$ 7,71	R\$ 11.699,46		R\$ 0,00		R\$ 0,00	1.517,44	R\$ 11.699,46
3.13.0.0.2.	SINAPI	95305	TEXTURA ACRÍLICA, APLICAÇÃO MANUAL EM PAREDE, UMA DEMÃO, AF 09/2018	M2	521,76	R\$ 13,35	R\$ 6.965,50	521,76	R\$ 6.965,50		R\$ 0,00	-	R\$ 0,00
3.13.0.0.3.	ORSE	2293	PINTURA PARA EXTERIORES, SOBRE PAREDES, COM LIXAMENTO, APLICAÇÃO DE 01 DEMÃO DE LÍQUIDO SELADOR ACRÍLICO, 01 DEMÃO DE TEXTURA ACRÍLICA BRANCA E 02 DEMÃOS DE TINTA PVA LATEX CONVENCIONAL PARA EXTERIORES	M2	995,68	R\$ 37,29	R\$ 37.128,91		R\$ 0,00		R\$ 0,00	995,68	R\$ 37.128,91
3.13.0.0.4.	ORSE	2306	PINTURA DE ACABAMENTO COM APLICAÇÃO DE 02 DEMÃOS DE ESMALTE OU ÓLEO SOBRE SUP ERFÍCIES METÁLICAS, INCLUSIVE LIXAMENTO	M2	108,78	R\$ 26,55	R\$ 3.105,67		R\$ 0,00		R\$ 0,00	108,78	R\$ 3.105,67
3.13.0.0.5.	ORSE	9430	CORTE EM ALVENARIA DE BLOCO CERÂMICO, COM MAQUETA E DISCO DIAMANTADO	M	137,00	R\$ 2,62	R\$ 358,94	137,00	R\$ 358,94		R\$ 0,00	-	R\$ 0,00
3.13.0.0.6.	SINAPI	87871	CHAPISCO APLICADO SOMENTE EM ESTRUTURAS DE CONCRETO EM ALVENARIAS INTERNAS, COM DESEMPENADEIRA DENTADA, ARGAMASSA INDUSTRIALIZADA COM PREPARO MANUAL AF_08/2014	M2	13,70	R\$ 21,50	R\$ 294,55		R\$ 0,00		R\$ 0,00	13,70	R\$ 294,55
3.13.0.0.7.	SINAPI	87532	EMBOCO, PARA RECEBIMENTO DE CERÂMICA EM ARGAMASSA TRAÇO 1:2:8, PREPARO MANUAL APLICADO MANUALMENTE EM FACES INTERNAS DE PAREDES, PARA AMBIENTE COM ÁREA ENTRE 5M2 E 10M2, ESPESURA DE 20MM, COM EXECUÇÃO DE TALISCAS. AF_08/2014	M2	13,70	R\$ 39,84	R\$ 545,81		R\$ 0,00		R\$ 0,00	13,70	R\$ 545,81
3.13.0.0.8.	ORSE	2281	PREPARO DE SUPERFÍCIE COM LIXAMENTO E APLICAÇÃO DE 01 DEMÃO DE LÍQUIDO SELADO R	M2	13,70	R\$ 7,71	R\$ 105,83		R\$ 0,00		R\$ 0,00	13,70	R\$ 105,83
3.13.0.0.9.	ORSE	2278	EMASSAMENTO DE SUPERFÍCIE, COM APLICAÇÃO DE 01 DEMÃO DE MASSA CORRIDA, LIXAMENTO E RETOQUES	M2	13,70	R\$ 10,72	R\$ 146,86		R\$ 0,00		R\$ 0,00	13,70	R\$ 146,86

Eduardo Fonseca Magalhães
Engenheiro Civil
CREA-BA 77636-D

Renato Abreu
Prefeitura Municipal de Pojuca
Gerente de Planejamento - SEPEDUR

Prefeitura Mun. de Pojuca
Maurício Farias de Almeida
Engenheiro Civil - SEPEDUR
CREA Nº 0519071307

Confere com original

CONTRATO							SUPRESS		ACRÉSCIMO		ACUMULADO		
ITEM	BANCO	CÓDIGO	SERVIÇOS	UNID	QUANT	V. UNIT.	TOTAL	QUANT	TOTAL	QUANT	TOTAL	QUANT	TOTAL
3.13.0.0.10.	SINAPI	88489	APLICAÇÃO MANUAL DE PINTURA COM TINTA LATEX ACRÍLICA EM PAREDES, DUAS DEMÃO S. AF_08/2014	M2	818,00	R\$ 12,92	R\$ 10.581,48	818,00	R\$ 10.581,48		R\$ 0,00		R\$ 0,00
3.13.0.0.11.	SINAPI	72138	PISO INDUSTRIAL DE ALTA RESISTÊNCIA, ESPESURA 8MM, INCLUSO JUNTAS DE DILATAÇÃO PLÁSTICAS E POLIMENTO MECANIZADO	M2	158,00	R\$ 103,32	R\$ 16.324,56		R\$ 0,00		R\$ 0,00	158,00	R\$ 16.324,56
3.13.0.0.12.	ORSE	8675	REVESTIMENTO CERÂMICO PARA PISO OU PAREDE, 45 X 45 CM, PEI-4, CETIM BRANCO, P ORTOBELLO OU SIMILAR, APLICADO COM ARGAMASSA INDUSTRIALIZADA AC-1, REJUNTADO, EXCLUSIVE REGULARIZAÇÃO DE BASE OU EMBOCO	M2	11,30	R\$ 83,49	R\$ 943,44	11,30	R\$ 943,44		R\$ 0,00		R\$ 0,00
3.13.0.0.13.	SINAPI	87269	REVESTIMENTO CERÂMICO PARA PAREDES INTERNAS COM PLACAS TIPO ESMALTADA EXTRA DE DIMENSÕES 25X35 CM APLICADAS EM AMBIENTES DE ÁREA MAIOR QUE 5 M² NA ALTURA INTEIRA DAS PAREDES. AF_06/2014	M2	593,00	R\$ 50,69	R\$ 30.237,07	593,00	R\$ 30.237,07		R\$ 0,00		R\$ 0,00
3.13.0.0.14.	ORSE	2298	PINTURA PARA INTERIORES, SOBRE PAREDES OU TETOS, COM LIXAMENTO, APLICAÇÃO DE 01 DEMÃO DE LÍQUIDO SELADOR ACRÍLICO, 01 DEMÃO DE TEXTURA ACRÍLICA BRANCA E 02 DEMÃOS DE TINTA PVA LATEX CONVENCIONAL PARA INTERIORES	M2	297,00	R\$ 37,28	R\$ 11.072,16		R\$ 0,00		R\$ 0,00	297,00	R\$ 11.072,16
3.13.0.0.15.	ORSE	5045	FORRO DE PVC, EM PLACAS 1,25 X 0,625, COR BRANCA OU PALHA, MARCA MEDABIL OU SIMILAR, INCLUSIVE ESTRUTURA DE FIXAÇÃO (PERFIS), INSTALADO	M2	520,00	R\$ 96,17	R\$ 50.008,40	520,00	R\$ 50.008,40		R\$ 0,00		R\$ 0,00
3.13.0.0.16	PRÓPRIO	12306	IMPERMEABILIZAÇÃO C/MANTA ASFÁLTICA 3MM, CLASSE B, ESTRUDADA C/REFORÇO DE NÃO TECIDO DE POLIÉSTER, INCLUSIVE APLICAÇÃO DE 1 DEMÃO DE PRIMER E PROTEÇÃO MECÂNICA TRAÇO 1:3 - PREEXISTENTE ITEM 8.2.0.0.3	M2		R\$ 124,16	R\$ 0,00		R\$ 0,00	210,50	R\$ 26.135,68	210,50	R\$ 26.135,68
SUBESTAÇÃO EBANHEIROS							R\$ 84.619,05		R\$ 0,00		R\$ 0,00		R\$ 84.619,05
PISO							R\$ 5.996,22		R\$ 0,00		R\$ 0,00		R\$ 5.996,22
3.14.1.0.1.	SINAPI	72136	PISO INDUSTRIAL DE ALTA RESISTÊNCIA, ESPESURA 8MM, INCLUSO JUNTAS DE DILATAÇÃO PLÁSTICAS E POLIMENTO MECANIZADO	M2	13,62	R\$ 103,32	R\$ 1.407,22		R\$ 0,00		R\$ 0,00	13,62	R\$ 1.407,22
3.14.1.0.2.	SINAPI	87257	REVESTIMENTO CERÂMICO PARA PISO COM PLACAS TIPO ESMALTADA EXTRA DE DIMENSÕES 60X60 CM APLICADA EM AMBIENTES DE ÁREA MAIOR QUE 10 M2. AF_08/2014	M2	65,00	R\$ 70,60	R\$ 4.589,00		R\$ 0,00		R\$ 0,00	65,00	R\$ 4.589,00
PAREDES							R\$ 47.088,94		R\$ 0,00		R\$ 0,00		R\$ 47.088,94
3.14.2.0.1.	ORSE	8675	REVESTIMENTO CERÂMICO PARA PISO OU PAREDE, 45 X 45 CM, PEI-4, CETIM BRANCO, P ORTOBELLO OU SIMILAR, APLICADO COM ARGAMASSA INDUSTRIALIZADA AC-1, REJUNTADO, EXCLUSIVE REGULARIZAÇÃO DE BASE OU EMBOCO	M2	213,70	R\$ 83,49	R\$ 17.841,81		R\$ 0,00		R\$ 0,00	213,70	R\$ 17.841,81
3.14.2.0.2.	SINAPI	95305	TEXTURA ACRÍLICA, APLICAÇÃO MANUAL EM PAREDE, UMA DEMÃO. AF_08/2018	M2	160,28	R\$ 13,35	R\$ 2.139,74		R\$ 0,00		R\$ 0,00	160,28	R\$ 2.139,74
3.14.2.0.3.	ORSE	2292	PINTURA PARA EXTERIORES, SOBRE PAREDES, COM LIXAMENTO, APLICAÇÃO DE 01 DEMÃO DE LÍQUIDO SELADOR ACRÍLICO, 02 DEMÃOS DE MASSA ACRÍLICA E 02 DEMÃOS DE TINTA PVA LATEX CONVENCIONAL PARA EXTERIORES - REV 03	M2	47,40	R\$ 36,34	R\$ 1.722,52		R\$ 0,00		R\$ 0,00	47,40	R\$ 1.722,52
3.14.2.0.4.	SINAPI	95305	TEXTURA ACRÍLICA, APLICAÇÃO MANUAL EM PAREDE, UMA DEMÃO. AF_08/2018	M2	69,25	R\$ 13,35	R\$ 924,48		R\$ 0,00		R\$ 0,00	69,25	R\$ 924,48
3.14.2.0.5.	ORSE	12311	REVESTIMENTO CERÂMICO PARA PISO OU PAREDE, 30 X 60 CM, LINHA ANTÁRTIDA WHITE OU SIMILAR, PORTOBELLO OU SIMILAR, APLICADO COM ARGAMASSA INDUSTRIALIZADA AC-1, REJUNTADO, EXCLUSIVE REGULARIZAÇÃO DE BASE OU EMBOCO	M2	25,00	R\$ 95,82	R\$ 2.395,50		R\$ 0,00		R\$ 0,00	25,00	R\$ 2.395,50
3.14.2.0.6.	PRÓPRIO	39025	PORTA DE ABRIR EM ALUMÍNIO TIPO VENEZIANA, ACABAMENTO ANODIZADO NATURAL, SEM GUARNICÃO/ALIZARVISTA, 87 X 210 CM	UN	5,00	R\$ 758,03	R\$ 3.790,15		R\$ 0,00		R\$ 0,00	5,00	R\$ 3.790,15
3.14.2.0.7.	SINAPI	91295	PORTA DE MADEIRA FRISADA, SEMI-CCA (LEVE OU MÉDIA), 60X210CM, ESPESURA DE 3CM, INCLUSO DOBRADIÇAS - FORNECIMENTO E INSTALAÇÃO. AF_08/2015	UN	9,00	R\$ 404,53	R\$ 3.640,77		R\$ 0,00		R\$ 0,00	9,00	R\$ 3.640,77
3.14.2.0.8.	SINAPI	91297	PORTA DE MADEIRA FRISADA, SEMI-CCA (LEVE OU MÉDIA), 80X210CM, ESPESURA DE 3,5CM, INCLUSO DOBRADIÇAS - FORNECIMENTO E INSTALAÇÃO. AF_09/2015	UN	2,00	R\$ 475,85	R\$ 951,70		R\$ 0,00		R\$ 0,00	2,00	R\$ 951,70
3.14.2.0.9.	ORSE	11984	JANELA BASCULANTE EM CHAPA DE POLICARBONATO ANTIVANDALISMO E-6MM, MOLDEURA EM BARRA CHATA DE FERRO 1X1/4, E CANTONEIRA 1X3/3X1/4	M2	9,72	R\$ 1.407,84	R\$ 13.682,28		R\$ 0,00		R\$ 0,00	9,72	R\$ 13.682,28

Eduardo Fonseca Magalhães
Engenheiro Civil
CREA-BA 77636-D

Reinaldo Abreu
Prefeitura Municipal de Pojuca
Gerente de Planejamento - SEREDUR

Prefeitura Mun. de Pojuca
Maurício Farias de Almeida
Engenheiro Civil - SEPEDUR
CREA N° 0515071307

Confere com original

CONTRATO							SUPRESS		ACRESCIMO		ACUMULADO		
ITEM	BANCO	CÓDIGO	SERVIÇOS	UNID	QUANT	V. UNIT.	TOTAL	QUANT	TOTAL	QUANT	TOTAL	QUANT	TOTAL
3.14.3			TETO				R\$ 21.059,05		R\$ 0,00		R\$ 0,00		R\$ 21.059,05
3.14.3.0.1.	ORSE	7702	FORRO DE GESSO ACARTONADO, COR BRANCA, PLACA 1243 X 818MM, MARCA GYPSUM, MODE LO GESSOLYNE OU SIMILAR, INSTALADO	M2	65,00	R\$ 91,42	R\$ 5.942,30		R\$ 0,00		R\$ 0,00	65,00	R\$ 5.942,30
3.14.3.0.2	ORSE	278	LIMPEZA (LAVAGEM) DE TELHAS	M2	115,00	R\$ 3,02	R\$ 347,30		R\$ 0,00		R\$ 0,00	115,00	R\$ 347,30
3.14.3.0.3.	ORSE	10610	IMPERMEABILIZAÇÃO À BASE DE RESINA TERMOPLÁSTICA, TIPO DENVERTEC ELÁSTIC, MAR CA DENVER OU SIMILAR	M2	115,00	R\$ 128,43	R\$ 14.769,45		R\$ 0,00		R\$ 0,00	115,00	R\$ 14.769,45
3.15.			HIDRAULICA				R\$ 10.474,84		R\$ 0,00		R\$ 0,00		R\$ 10.474,84
3.15.0.0.1.	ORSE	7180	VASO SANITÁRIO CONVENCIONAL, ADAPTADO P/ DEFICIENTE FÍSICO, UNHA POPULAR, RA VENA P9, DECA OU SIMILAR, C/CX.DESCARGA DE SOBREPOR AKROS OU SIMILAR, ASSENTO PLÁSTICO UNIVERSAL BRANCO OU SIMILAR, CONJUNTO DE FIXAÇÃO, TUBO DE LIGAÇÃO E ENGATE PLÁSTICO	UN	2,00	R\$ 352,80	R\$ 705,20		R\$ 0,00		R\$ 0,00	2,00	R\$ 705,20
3.15.0.0.2.	PRÓPRIO	12985	BARRA DE APOIO, RETA, FIXA, EM AÇO INOX, L=80CM, D=1 1/2" - JACKWAL OU SIMILAR	UN	4,00	R\$ 188,72	R\$ 754,88		R\$ 0,00		R\$ 0,00	4,00	R\$ 754,88
3.15.0.0.3.	SINAPI	86902	LAVATÓRIO LOUÇA BRANCA COM COLUNA, 44 X 35,5" CM, PADRÃO POPULAR - FORNECIMENTO E INSTALAÇÃO. AF 12/2013	UN	2,00	R\$ 244,76	R\$ 489,52		R\$ 0,00		R\$ 0,00	2,00	R\$ 489,52
3.15.0.0.4.	ORSE	4457	DUCHA EM AÇO CROMADA, ORIENTE, REF 1901 C-53 OU SIMILAR	UN	8,00	R\$ 141,33	R\$ 1.130,64		R\$ 0,00		R\$ 0,00	8,00	R\$ 1.130,64
3.15.0.0.5.	SINAPI	86688	VASO SANITÁRIO SIFONADO COM CAIXA ACOPLADA LOUÇA BRANCA - FORNECIMENTO E INSTALAÇÃO. AF_12/2013	UN	9,00	R\$ 440,59	R\$ 3.965,31		R\$ 0,00		R\$ 0,00	9,00	R\$ 3.965,31
3.15.0.0.6.	ORSE	12285	LAVATÓRIO COM BANCADA EM GRANITO CINZA ANDORINHA, E = 2CM, DIM 3.00X0.60, COM 04 CUBAS DE EMBUTIR DE LOUÇA, SIFÃO AJUSTÁVEL METALIZADO, VÁLVULA CROMADA, TORNEIRA DECA CROMADA (DECATOMIC REF : 1170) OU SIMILAR, INCLUSIVE RODOPIA 10 CM ASSENTADA	UN	1,00	R\$ 3.429,29	R\$ 3.429,29		R\$ 0,00		R\$ 0,00	1,00	R\$ 3.429,29
3.16.			GALPÕES METÁLICOS.				R\$ 405.036,88		R\$ 0,00		R\$ 1.384.397,10		R\$ 1.789.433,98
3.16.0.0.1.	SINAPI	97626	DEMOLIÇÃO DE PILARES E VIGAS EM CONCRETO ARMADO, DE FORMA MANUAL, SEM REAPROVETAMENTO. AF_12/2017	M3	9,00	R\$ 634,84	R\$ 4.813,56		R\$ 0,00		R\$ 0,00	9,00	R\$ 4.813,56
3.16.0.0.2.	ORSE	7560	FORMA PLANA PARA BLOCOS SOBRE ESTACAS, EM COMPENSADO RESINADO DE 12MM, 01 USO , INCLUSIVE ESCORAMENTO	M2	120,00	R\$ 134,06	R\$ 16.087,20		R\$ 0,00		R\$ 0,00	120,00	R\$ 16.087,20
3.16.0.0.3.	SINAPI	92776	ARMAÇÃO DE PILAR OU VIGA DE UMA ESTRUTURA CONVENCIONAL DE CONCRETO ARMADO EM UMA EDIFICAÇÃO TÉRREA OU SOBRADO UTILIZANDO AÇO CA-50 DE 6,3 MM - MONTAGEM. AF 12/2015	KG	4.440,00	R\$ 13,51	R\$ 59.984,40		R\$ 0,00		R\$ 0,00	4.440,00	R\$ 59.984,40
3.16.0.0.4.	SINAPI	86556	CONCRETAGEM DE SAPATAS, FCX 30 MPA, COM USO DE JERICA LANCAMENTO, ADENSAMENTO E ACABAMENTO. AF 08/2017	M3	15,00	R\$ 725,80	R\$ 10.887,00		R\$ 0,00		R\$ 0,00	15,00	R\$ 10.887,00
3.16.0.0.5.	PRÓPRIO	8811	BARRA REDONDA DE AÇO MECANICO LAMINADO 1/2" (0,99 KG/M)	M	384,00	R\$ 8,40	R\$ 3.225,60		R\$ 0,00	172,80	R\$ 1.451,52	556,80	R\$ 4.677,12
3.16.0.0.6.	ORSE	4814	CHAPA AÇO GROSSA PRETA 3/8"(9,53MM) 74,48 KG/M2	KG	8.258,32	R\$ 7,36	R\$ 46.048,52		R\$ 0,00	2615,34	R\$ 20.720,93	9.071,88	R\$ 66.767,45
3.15.0.0.7.	ORSE	8344	DESMONTAGEM DE ESTRUTURA METÁLICA COM RETIRADA DE SOLDA E CORTE DE PEÇAS POR MEIO DE LIXADEIRA	M2	84,00	R\$ 7,70	R\$ 646,80		R\$ 0,00		R\$ 0,00	84,00	R\$ 646,80
3.16.0.0.8.	PRÓPRIO	3504	ESTRUTURA METÁLICA EM PERFIS DE AÇO USINADOS INCLUSIVE PRIMER ANTICORROSIVO	KG	6.256,32	R\$ 17,48	R\$ 109.360,47		R\$ 0,00	2815,35	R\$ 49.212,32	9.071,67	R\$ 158.572,79
3.16.0.0.9.	PRÓPRIO	40537	PERFIL "U" ENRIJECIDO DE AÇO GALVANIZADO, DOBRADO, 200 X 75 X 25 MM, E = 3,75 MM	KG	4.418,16	R\$ 7,46	R\$ 32.959,47		R\$ 0,00	1988,17	R\$ 14.831,75	6.406,33	R\$ 47.791,22
3.16.0.0.10.	ORSE	9541	FORNECIMENTO E INSTALAÇÃO DE EXAUSTOR EÓLICO REF. LM-60 MASTER TURBO, DA LUFT MAXI OU SIMILAR	UN	30,00	R\$ 420,01	R\$ 12.600,30		R\$ 0,00		R\$ 0,00	30,00	R\$ 12.600,30
3.16.0.0.11.	SEINFRA	C4729	CERCA/GRADIL NYLOFOR H=2,03M, MALHA 5 X 20CM - FIO 4,30MM, COM FIXADORES DE POLIAMIDA EM POSTE 40 X 60 MM CHUMBADOS EM BASE DE CONCRETO (EXCLUSIVE ESTA), REVESTIDOS EM POLIESTER POR PROCESSO DE PINTURA ELETROSTÁTICA (GRADIL E POSTE), NAS CORES VERDE OU BRANCA - FORNECIMENTO E INSTALAÇÃO	M	320,00	R\$ 287,83	R\$ 92.105,60		R\$ 0,00	47,85	R\$ 13.772,67	367,85	R\$ 105.878,27
3.16.0.0.12.	ORSE	12013	PORTÃO DE CORRER EM CHAPA DE AÇO 1/4", C/ QUADRO EM TUBO QUADRADO DE 2", BARRA QUADRADA 1" NA VERTICAL E BARRA CHATA 2" X 1/4" NA HORIZONTAL, INCLUSIVE PE RROLHO, E ROLDANAS E TRILHOS, P/ PENITENCIÁRIA	M2	56,70	R\$ 287,83	R\$ 16.319,98		R\$ 0,00	27,79	R\$ 7.998,80	84,49	R\$ 24.318,78

Eduardo Fonseca Magalhães
Engenheiro Civil
CREA-BA 77636-D

Renato Abreu
Prefeitura Municipal de Pojuca
Gerente de Planejamento - SEPEDUR

Prefeitura Mun. de Pojuca
Maurício Farias de Almeida
Engenheiro Civil - SEPEDUR
CREA Nº 0515071307

Confere com original

CONTRATO							SUPRESS		ACRÉSCIMO		ACUMULADO		
ITEM	BANCO	CÓDIGO	SERVIÇOS	UNID	QUANT	V:UNIT	TOTAL	QUANT	TOTAL	QUANT	TOTAL	QUANT	TOTAL
3.16.0.0.13.	COMPOSIÇÃO REPRESENTATIVA	00004	FABRICAÇÃO E INSTALAÇÃO DE ESTRUTURA TRELÇADA DE COBERTURA, TIPO ARCO, COM LIGAÇÕES SOLDADAS, INCLUSOS PILARES, PERFIS METÁLICOS, CHAPAS METÁLICAS, ACESSÓRIOS, MÃO DE OBRA E TRANSPORTE - CONFORME PADRÃO EXISTENTE	M2		R\$ 1.646,98	R\$ 0,00		R\$ 0,00	775,00	R\$ 1.276.409,11	775,00	R\$ 1.276.409,11
3.17.			INSTALAÇÕES ELÉTRICAS:				R\$ 1.440.729,56		R\$ 167.082,34		R\$ 11.619,15		R\$ 1.285.266,37
3.17.0.0.1.	PRÓPRIO	10812	LUMINÁRIA INDUSTRIAL PHILIPS LINHA HDK472-400-84, PLÂMPADA 40W/230V	UN	46,00	R\$ 774,61	R\$ 35.832,03		R\$ 0,00	15,00	R\$ 11.619,15	61,00	R\$ 47.251,21
3.17.0.0.2.	SINAPI	91940	CAIXA RETANGULAR 4" X 2" MÉDIA (1,30 M DO PISO), PVC, INSTALADA EM PAREDE - FORNECIMENTO E INSTALAÇÃO. AF 12/2015	UN	634,00	R\$ 14,67	R\$ 9.300,78		R\$ 0,00		R\$ 0,00	634,00	R\$ 9.300,78
3.17.0.0.3.	SINAPI	93020	CURVA 90 GRAUS PARA ELETRODUTO, PVC, ROSCÁVEL, DN 60 MM (2") - FORNECIMENTO E INSTALAÇÃO. AF 12/2015	UN	1,00	R\$ 26,29	R\$ 26,29		R\$ 0,00		R\$ 0,00	1,00	R\$ 26,29
3.17.0.0.4.	SINAPI	93022	CURVA 90 GRAUS PARA ELETRODUTO, PVC, ROSCÁVEL, DN 75 MM (2 1/2") - FORNECIMENTO E INSTALAÇÃO. AF 12/2015	UN	1,00	R\$ 40,67	R\$ 40,67		R\$ 0,00		R\$ 0,00	1,00	R\$ 40,67
3.17.0.0.5.	PRÓPRIO	1400	LUVA ELETRODUTO PVC ROSCÁVEL, D=1"	UN	179,00	R\$ 1,84	R\$ 239,86		R\$ 0,00		R\$ 0,00	179,00	R\$ 239,86
3.17.0.0.6.	PRÓPRIO	1402	LUVA ELETRODUTO PVC ROSCÁVEL, D=1 1/2"	UN	80,00	R\$ 2,67	R\$ 213,60		R\$ 0,00		R\$ 0,00	80,00	R\$ 213,60
3.17.0.0.7.	PRÓPRIO	1401	LUVA ELETRODUTO PVC ROSCÁVEL, D=1 1/4"	UN	29,00	R\$ 2,08	R\$ 60,32		R\$ 0,00		R\$ 0,00	29,00	R\$ 60,32
3.17.0.0.8.	PRÓPRIO	1404	LUVA ELETRODUTO PVC ROSCÁVEL, D=2 1/2"	UN	6,00	R\$ 9,25	R\$ 55,50		R\$ 0,00		R\$ 0,00	6,00	R\$ 55,50
3.17.0.0.9.	PRÓPRIO	1399	LUVA ELETRODUTO PVC ROSCÁVEL, D=3/4"	UN	1.322,00	R\$ 0,98	R\$ 1.295,12		R\$ 0,00		R\$ 0,00	1.322,00	R\$ 1.295,12
3.17.0.0.10.	PRÓPRIO	1406	LUVA ELETRODUTO PVC ROSCÁVEL, D=4"	UN	8,00	R\$ 21,84	R\$ 174,72		R\$ 0,00		R\$ 0,00	8,00	R\$ 174,72
3.17.0.0.11.	PRÓPRIO	12430	ARRUELA DE PRESSÃO EM AÇO INOX 1/4"	UN	8,00	R\$ 0,26	R\$ 2,08		R\$ 0,00		R\$ 0,00	8,00	R\$ 2,08
3.17.0.0.12.	ORSE	9816	ARRUELA LISA ZINCADA D=1/4"	UN	84,00	R\$ 0,48	R\$ 40,32		R\$ 0,00		R\$ 0,00	84,00	R\$ 40,32
3.17.0.0.13.	PRÓPRIO	11845	BUCHA DE NYLON SEM ABA S4	UN	1.387,00	R\$ 0,04	R\$ 55,48		R\$ 0,00		R\$ 0,00	1.387,00	R\$ 55,48
3.17.0.0.14.	PRÓPRIO	4375	BUCHA DE NYLON SEM ABA S8	UN	1.073,00	R\$ 0,09	R\$ 96,57		R\$ 0,00		R\$ 0,00	1.073,00	R\$ 96,57
3.17.0.0.15.	PRÓPRIO	4376	BUCHA DE NYLON SEM ABA S8	UN	25,00	R\$ 0,18	R\$ 4,50		R\$ 0,00		R\$ 0,00	25,00	R\$ 4,50
3.17.0.0.16.	PRÓPRIO	6903	PARAFUSO FENDA CABEÇA PAINELA 4,2 X 32MM, AUTO-ATARRACHANTE	UN	2.650,00	R\$ 0,44	R\$ 1.122,00		R\$ 0,00		R\$ 0,00	2.650,00	R\$ 1.122,00
3.17.0.0.17.	SINAPI	91833	CABO DE COBRE FLEXÍVEL ISOLADO, 10 MM, ANTI-CHAMA, 0,6/1,0 KV, PARA CIRCUITOS TERMINAIS - FORNECIMENTO E INSTALAÇÃO. AF 12/2015	M	28.804,50	R\$ 11,82	R\$ 316.829,18		R\$ 0,00		R\$ 0,00	28.804,50	R\$ 316.829,18
3.17.0.0.18.	SINAPI	92994	CABO DE COBRE FLEXÍVEL ISOLADO, 120 MM, ANTI-CHAMA, 0,6/1,0 KV, PARA DISTRIBUIÇÃO - FORNECIMENTO E INSTALAÇÃO. AF 12/2015	M	916,40	R\$ 92,27	R\$ 84.548,77	518,40	R\$ 42.848,77		R\$ 0,00		R\$ 127.397,54
3.17.0.0.19.	SINAPI	92996	CABO DE COBRE FLEXÍVEL ISOLADO, 150 MM, ANTI-CHAMA, 0,6/1,0 KV, PARA DISTRIBUIÇÃO - FORNECIMENTO E INSTALAÇÃO. AF 12/2015	M	372,40	R\$ 101,46	R\$ 37.783,70	295,00	R\$ 29.930,70		R\$ 0,00	77,40	R\$ 7.853,00
3.17.0.0.20.	SINAPI	92982	CABO DE COBRE FLEXÍVEL ISOLADO, 16 MM, ANTI-CHAMA, 0,6/1,0 KV, PARA DISTRIBUIÇÃO - FORNECIMENTO E INSTALAÇÃO. AF 12/2015	M	2.525,95	R\$ 11,20	R\$ 28.290,64	378,99	R\$ 4.243,57		R\$ 0,00	2.147,06	R\$ 24.047,07
3.17.0.0.21.	SINAPI	92984	CABO DE COBRE FLEXÍVEL ISOLADO, 25 MM, ANTI-CHAMA, 0,6/1,0 KV, PARA DISTRIBUIÇÃO - FORNECIMENTO E INSTALAÇÃO. AF 12/2015	M	1.177,50	R\$ 19,07	R\$ 22.458,80	850,00	R\$ 18.116,50		R\$ 0,00	227,50	R\$ 4.342,30
3.17.0.0.22.	SINAPI	92986	CABO DE COBRE FLEXÍVEL ISOLADO, 35 MM, ANTI-CHAMA, 0,6/1,0 KV, PARA DISTRIBUIÇÃO - FORNECIMENTO E INSTALAÇÃO. AF 12/2015	M	766,60	R\$ 25,52	R\$ 19.563,63	850,00	R\$ 16.586,00		R\$ 0,00	116,60	R\$ 2.977,63
3.17.0.0.23.	SINAPI	91929	CABO DE COBRE FLEXÍVEL ISOLADO, 4 MM, ANTI-CHAMA, 0,6/1,0 KV, PARA CIRCUITOS TERMINAIS - FORNECIMENTO E INSTALAÇÃO. AF 12/2015	M	892,00	R\$ 5,64	R\$ 5.030,88		R\$ 0,00		R\$ 0,00	892,00	R\$ 5.030,88
3.17.0.0.24.	SINAPI	92988	CABO DE COBRE FLEXÍVEL ISOLADO, 50 MM, ANTI-CHAMA, 0,6/1,0 KV, PARA DISTRIBUIÇÃO - FORNECIMENTO E INSTALAÇÃO. AF 12/2015	M	1.691,60	R\$ 35,53	R\$ 60.102,55	1400,00	R\$ 49.742,00		R\$ 0,00	291,60	R\$ 10.360,55
3.17.0.0.25.	SINAPI	92990	CABO DE COBRE FLEXÍVEL ISOLADO, 70 MM, ANTI-CHAMA, 0,6/1,0 KV, PARA DISTRIBUIÇÃO - FORNECIMENTO E INSTALAÇÃO. AF 12/2015	M	492,00	R\$ 48,44	R\$ 23.832,48	120,00	R\$ 5.812,80		R\$ 0,00	372,00	R\$ 18.019,68
3.17.0.0.26.	SINAPI	92982	CABO DE COBRE FLEXÍVEL ISOLADO, 95 MM, ANTI-CHAMA, 0,6/1,0 KV, PARA DISTRIBUIÇÃO - FORNECIMENTO E INSTALAÇÃO. AF 12/2015	M	129,80	R\$ 63,76	R\$ 8.282,42		R\$ 0,00		R\$ 0,00	129,80	R\$ 8.282,42
3.17.0.0.27.	SINAPI	92979	CABO DE COBRE FLEXÍVEL ISOLADO, 10 MM, ANTI-CHAMA, 450/750 V, PARA DISTRIBUIÇÃO - FORNECIMENTO E INSTALAÇÃO. AF 12/2015	M	1.578,90	R\$ 6,76	R\$ 10.659,84		R\$ 0,00		R\$ 0,00	1.578,90	R\$ 10.659,84
3.17.0.0.28.	SINAPI	92981	CABO DE COBRE FLEXÍVEL ISOLADO, 16 MM, ANTI-CHAMA, 450/750 V, PARA DISTRIBUIÇÃO - FORNECIMENTO E INSTALAÇÃO. AF 12/2015	M	5.633,10	R\$ 10,37	R\$ 58.415,25		R\$ 0,00		R\$ 0,00	5.633,10	R\$ 58.415,25

Eduardo Fonseca Magalhães
Engenheiro Civil
CREA-BA 77636-D

Reinaldo Abreu
Prefeitura Municipal de Pojuca
Gerente de Planejamento - SEPEDUR

Prefeitura Mun. de Pojuca
Maurício Farias de Almeida
Engenheiro Civil - SEPEDUR
CREA Nº 0515071307

Confere com original

CONTRATO							SUPRESS		ACRÉSCIMO		ACUMULADO		
ITEM	BANCO	CÓDIGO	SERVIÇOS	UNID	QUANT	V. UNIT.	TOTAL	QUANT	TOTAL	QUANT	TOTAL	QUANT	TOTAL
3.17.0.0.29.	SINAPI	91926	CABO DE COBRE FLEXIVEL ISOLADO, 2,5 MM², ANTI-CHAMA 450/750 V, PARA CIRCUITOS TERMINAIS - FORNECIMENTO E INSTALAÇÃO. AF 12/2015	M	12.139,86	R\$ 3,22	R\$ 39.090,67		R\$ 0,00		R\$ 0,00	12.139,86	R\$ 39.090,67
3.17.0.0.30.	SINAPI	91928	CABO DE COBRE FLEXIVEL ISOLADO, 4 MM², ANTI-CHAMA 450/750 V, PARA CIRCUITOS TERMINAIS - FORNECIMENTO E INSTALAÇÃO. AF 12/2015	M	3.138,56	R\$ 5,05	R\$ 15.849,73		R\$ 0,00		R\$ 0,00	3.138,56	R\$ 15.849,73
3.17.0.0.31.	SINAPI	91930	CABO DE COBRE FLEXIVEL ISOLADO, 6 MM², ANTI-CHAMA 450/750 V, PARA CIRCUITOS TERMINAIS - FORNECIMENTO E INSTALAÇÃO. AF 12/2015	M	4.629,49	R\$ 5,88	R\$ 31.850,89		R\$ 0,00		R\$ 0,00	4.629,49	R\$ 31.850,89
3.17.0.0.32.	PRÓPRIO	11251	CAIXA DE PASSAGEM N 3, DE EMBUTIR, PADRAO TELEBRAS, DIMENSOES 40 X 40 X 12 CM, EM CHAPA DE ACO GALVANIZADO	UN	91,00	R\$ 74,94	R\$ 6.819,54		R\$ 0,00		R\$ 0,00	91,00	R\$ 6.819,54
3.17.0.0.33.	ORSE	8896	CAIXA DE PASSAGEM PVC 16X15X8CM P/ELETRICA, TIPO AQUATIC OU SIMILAR.	UN	54,00	R\$ 31,42	R\$ 1.696,68		R\$ 0,00		R\$ 0,00	54,00	R\$ 1.696,68
3.17.0.0.34.	PRÓPRIO	38092	ESPELHO / PLACA DE 1 POSTO 4" X 2", PARA INSTALACAO DE TOMADAS E INTERRUPTORES	UN	229,00	R\$ 2,33	R\$ 533,57		R\$ 0,00		R\$ 0,00	229,00	R\$ 533,57
3.17.0.0.35.	PRÓPRIO	38093	ESPELHO / PLACA DE 2 POSTOS 4" X 2", PARA INSTALACAO DE TOMADAS E INTERRUPTORES	UN	403,00	R\$ 2,42	R\$ 975,26		R\$ 0,00		R\$ 0,00	403,00	R\$ 975,26
3.17.0.0.36.	SINAPI	91952	INTERRUPTOR SIMPLES (1 MÓDULO), 10A/250V, SEM SUPORTE E SEM PLACA - FORNECIMENTO E INSTALAÇÃO. AF 12/2015	UN	3,00	R\$ 18,32	R\$ 54,96		R\$ 0,00		R\$ 0,00	3,00	R\$ 54,96
3.17.0.0.37.	SINAPI	91958	INTERRUPTOR SIMPLES (2 MÓDULOS), 10A/250V, SEM SUPORTE E SEM PLACA - FORNECIMENTO E INSTALAÇÃO. AF 12/2015	UN	2,00	R\$ 33,63	R\$ 67,26		R\$ 0,00		R\$ 0,00	2,00	R\$ 67,26
3.17.0.0.38.	SINAPI	91962	INTERRUPTOR SIMPLES (1 MÓDULO) COM INTERRUPTOR PARALELO (2 MÓDULOS), 10A/250V, SEM SUPORTE E SEM PLACA - FORNECIMENTO E INSTALAÇÃO. AF 12/2015	UN	1,00	R\$ 61,50	R\$ 61,50		R\$ 0,00		R\$ 0,00	1,00	R\$ 61,50
3.17.0.0.39.	PRÓPRIO	38101	TOMADA 2P+T 10A, 250V (APENAS MODULO)	UN	594,00	R\$ 7,96	R\$ 4.728,24		R\$ 0,00		R\$ 0,00	594,00	R\$ 4.728,24
3.17.0.0.40.	PRÓPRIO	38102	TOMADA 2P+T 20A, 250V (APENAS MODULO)	UN	2,00	R\$ 10,19	R\$ 20,38		R\$ 0,00		R\$ 0,00	2,00	R\$ 20,38
3.17.0.0.41.	SINAPI	93667	DISJUNTOR TRIPOLAR TIPO DIN, CORRENTE NOMINAL DE 10A - FORNECIMENTO E INSTALAÇÃO. AF 04/2016	UN	350,00	R\$ 74,01	R\$ 25.903,50		R\$ 0,00		R\$ 0,00	350,00	R\$ 25.903,50
3.17.0.0.42.	SINAPI	93668	DISJUNTOR TRIPOLAR TIPO DIN, CORRENTE NOMINAL DE 16A - FORNECIMENTO E INSTALAÇÃO. AF 04/2016	UN	9,00	R\$ 75,92	R\$ 683,28		R\$ 0,00		R\$ 0,00	9,00	R\$ 683,28
3.17.0.0.43.	SINAPI	93670	DISJUNTOR TRIPOLAR TIPO DIN, CORRENTE NOMINAL DE 25A - FORNECIMENTO E INSTALAÇÃO. AF 04/2016	UN	2,00	R\$ 79,27	R\$ 158,54		R\$ 0,00		R\$ 0,00	2,00	R\$ 158,54
3.17.0.0.44.	SINAPI	93672	DISJUNTOR TRIPOLAR TIPO DIN, CORRENTE NOMINAL DE 40A - FORNECIMENTO E INSTALAÇÃO. AF 04/2016	UN	9,00	R\$ 90,34	R\$ 813,06		R\$ 0,00		R\$ 0,00	9,00	R\$ 813,06
3.17.0.0.45.	SINAPI	93673	DISJUNTOR TRIPOLAR TIPO DIN, CORRENTE NOMINAL DE 50A - FORNECIMENTO E INSTALAÇÃO. AF 04/2016	UN	4,00	R\$ 99,00	R\$ 396,00		R\$ 0,00		R\$ 0,00	4,00	R\$ 396,00
3.17.0.0.46.	ORSE	11572	DISJUNTOR TERMOMAGNETICO TRIPOLAR 70 A, PADRÃO DIN (EUROPEU - LINHA BRANCA), CURVA C, 10KA	UN	2,00	R\$ 344,39	R\$ 688,78		R\$ 0,00		R\$ 0,00	2,00	R\$ 688,78
3.17.0.0.47.	ORSE	11432	DISJUNTOR TRIPOLAR 90 A, PADRÃO DIN (LINHA BRANCA), REF.:SIEMENS 3VT1710 - 2DC38-0AA0 OU SIMILAR.	UN	2,00	R\$ 647,61	R\$ 1.295,22		R\$ 0,00		R\$ 0,00	2,00	R\$ 1.295,22
3.17.0.0.48.	ORSE	8490	DISJUNTOR TERMOMAGNETICO TRIPOLAR 100 A, PADRÃO DIN (EUROPEU - LINHA BRANCA), 10KA	UN	2,00	R\$ 426,95	R\$ 853,90		R\$ 0,00		R\$ 0,00	2,00	R\$ 853,90
3.17.0.0.49.	ORSE	8078	DISJUNTOR TERMOMAGNETICO TRIPOLAR 125 A, PADRÃO DIN (EUROPEU - LINHA BRANCA), 10KA	UN	9,00	R\$ 440,40	R\$ 3.963,60		R\$ 0,00		R\$ 0,00	9,00	R\$ 3.963,60
3.17.0.0.50.	PRÓPRIO	7343	DISJUNTOR MONOPOLAR DR 20 A, DISPOSITIVO RESIDUAL DIFERENCIAL, CORRENTE DE CARGA 30MA	UN	1,00	R\$ 351,25	R\$ 351,25		R\$ 0,00		R\$ 0,00	1,00	R\$ 351,25
3.17.0.0.51.	SINAPI	93660	DISJUNTOR BIPOLAR TIPO DIN, CORRENTE NOMINAL DE 10A - FORNECIMENTO E INSTALAÇÃO. AF 04/2016	UN	306,00	R\$ 59,35	R\$ 18.161,10		R\$ 0,00		R\$ 0,00	306,00	R\$ 18.161,10
3.17.0.0.52.	SINAPI	93661	DISJUNTOR BIPOLAR TIPO DIN, CORRENTE NOMINAL DE 16A - FORNECIMENTO E INSTALAÇÃO. AF 04/2016	UN	10,00	R\$ 60,61	R\$ 606,10		R\$ 0,00		R\$ 0,00	10,00	R\$ 606,10
3.17.0.0.53.	SINAPI	93663	DISJUNTOR BIPOLAR TIPO DIN, CORRENTE NOMINAL DE 25A - FORNECIMENTO E INSTALAÇÃO. AF 04/2016	UN	1,00	R\$ 62,87	R\$ 62,87		R\$ 0,00		R\$ 0,00	1,00	R\$ 62,87
3.17.0.0.54.	SINAPI	741303	DISJUNTOR TERMOMAGNETICO BIPOLAR PADRAO NEMA (AMERICANO) 10 A 50A 240V, FORNECIMENTO E INSTALACAO	UN	92,00	R\$ 70,79	R\$ 6.512,68		R\$ 0,00		R\$ 0,00	92,00	R\$ 6.512,68
3.17.0.0.55.	ORSE	9969	DISJUNTOR TETRAPOLAR DR 125 A, TIPO AC, CORRENTE NOMINAL RESIDUAL 30MA, REF.: SIEMENS 5SM3-3450 OU SIMILAR	UN	1,00	R\$ 4.059,27	R\$ 4.059,27		R\$ 0,00		R\$ 0,00	1,00	R\$ 4.059,27
3.17.0.0.56.	PRÓPRIO	827	DISJUNTOR TRIPOLAR 10 A, PADRÃO DIN (LINHA BRANCA), CURVA DE DISPARO C, CO RRENTE DE INTERRUPTÇÃO 5KA, REF.: SIEMENS 5SX1 OU SIMILAR.	UN	2,00	R\$ 67,72	R\$ 135,44		R\$ 0,00		R\$ 0,00	2,00	R\$ 135,44
3.17.0.0.57.	PRÓPRIO	12367	DISJUNTOR TRIPOLAR 25 A, PADRÃO DIN (LINHA BRANCA), CURVA DE DISPARO C, CO RRENTE DE INTERRUPTÇÃO 5KA, REF.: SIEMENS 5SX13257 OU SIMILAR.	UN	2,00	R\$ 57,61	R\$ 115,22		R\$ 0,00		R\$ 0,00	2,00	R\$ 115,22

Eduardo Fonseca Magalhães
Engenheiro Civil
CREA-BA 77636 2

Roberto Abreu
Prefeitura Municipal de Pojuca
Gerente de Planejamento - SEPEDUR

Prefeitura Mun. de Pojuca
Mauricio Farias de Almeida
Engenheiro Civil - SEPEDUR
CREA Nº 0515071307

Confere com original

CONTRATO							SUPRES		ACRÉSCIMO		ACUMULADO		
ITEM	BANCO	CÓDIGO	SERVIÇOS	UNID	QUANT	V.UNIT	TOTAL	QUANT	TOTAL	QUANT	TOTAL	QUANT	TOTAL
3.17.0.0.58	PRÓPRIO	3743	DISJUNTOR TRIPOLAR 80 A, PADRÃO NEMA (LINHA PRETA), CORRENTE INTERRUÇÃO 5K A, REF.: ELETROMAR OU SIMILAR	UN	1,00	R\$ 91,17	R\$ 91,17		R\$ 0,00		R\$ 0,00	1,00	R\$ 91,17
3.17.0.0.59	PRÓPRIO	3441	DISJUNTOR TRIPOLAR 160 A, PADRÃO DIN (LINHA BRANCA), CORRENTE DE INTERRUÇÃO 65KA, REF.: SIEMENS OU SIMILAR	UN	2,00	R\$ 216,07	R\$ 432,14		R\$ 0,00		R\$ 0,00	2,00	R\$ 432,14
3.17.0.0.60	PRÓPRIO	9190	DISJUNTOR TRIPOLAR 250 A, PADRÃO NEMA (LINHA PRETA), CORRENTE INTERRUÇÃO 3 OKA, REF.: ELETROMAR OU SIMILAR	UN	2,00	R\$ 325,61	R\$ 651,22		R\$ 0,00		R\$ 0,00	2,00	R\$ 651,22
3.17.0.0.61	ORSE	8894	DISPOSITIVO DE PROTEÇÃO CONTRA SURTO DE TENSÃO DPB 40KA - 175V	UN	556,00	R\$ 76,67	R\$ 42.628,52		R\$ 0,00		R\$ 0,00	556,00	R\$ 42.628,52
3.17.0.0.62	ORSE	7998	DISJUNTOR BIPOLAR DR 25 A - DISPOSITIVO RESIDUAL DIFERENCIAL, TIPO AC, 30MA, REF.SSM1 312-OMB, SIEMENS OU SIMILAR	UN	3,00	R\$ 169,73	R\$ 509,19		R\$ 0,00		R\$ 0,00	3,00	R\$ 509,19
3.17.0.0.63	ORSE	7996	DISJUNTOR BIPOLAR DR 25 A - DISPOSITIVO RESIDUAL DIFERENCIAL, TIPO AC, 30MA, REF.SSM1 312-OMB, SIEMENS OU SIMILAR	UN	1,00	R\$ 169,73	R\$ 169,73		R\$ 0,00		R\$ 0,00	1,00	R\$ 169,73
3.17.0.0.64	ORSE	8077	DISJUNTOR BIPOLAR DR 40 A - DISPOSITIVO RESIDUAL DIFERENCIAL, TIPO AC, 30MA, REF.SSM1 314-OMB, SIEMENS OU SIMILAR	UN	120,00	R\$ 171,01	R\$ 20.521,20		R\$ 0,00		R\$ 0,00	120,00	R\$ 20.521,20
3.17.0.0.65	ORSE	7997	DISJUNTOR BIPOLAR DR 63 A - DISPOSITIVO RESIDUAL DIFERENCIAL, TIPO AC, 30MA	UN	2,00	R\$ 254,69	R\$ 509,38		R\$ 0,00		R\$ 0,00	2,00	R\$ 509,38
3.17.0.0.66	PRÓPRIO	39448	DISPOSITIVO DR, 2 POLOS, SENSIBILIDADE DE 30 MA, CORRENTE DE 80 A, TIPO AC	UN	1,00	R\$ 272,83	R\$ 272,83		R\$ 0,00		R\$ 0,00	1,00	R\$ 272,83
3.17.0.0.67	PRÓPRIO	39449	DISPOSITIVO DR, 4 POLOS, SENSIBILIDADE DE 30 MA, CORRENTE DE 100 A, TIPO AC	UN	1,00	R\$ 338,47	R\$ 338,47		R\$ 0,00		R\$ 0,00	1,00	R\$ 338,47
3.17.0.0.68	SINAPI	91842	ELETRODUTO FLEXÍVEL CORRUGADO, PVC, DN 20 MM (1/2"), PARA CIRCUITOS TERMINAIS, INSTALADO EM LAJE - FORNECIMENTO E INSTALAÇÃO. AF_12/2015	M	207,45	R\$ 5,24	R\$ 1.087,04		R\$ 0,00		R\$ 0,00	207,45	R\$ 1.087,04
3.17.0.0.69	SINAPI	91844	ELETRODUTO FLEXÍVEL CORRUGADO, PVC, DN 25 MM (3/4"), PARA CIRCUITOS TERMINAIS, INSTALADO EM LAJE - FORNECIMENTO E INSTALAÇÃO. AF_12/2015	M	3.822,90	R\$ 6,14	R\$ 23.472,51		R\$ 0,00		R\$ 0,00	3.822,90	R\$ 23.472,51
3.17.0.0.70	SINAPI	91848	ELETRODUTO FLEXÍVEL CORRUGADO, PVC, DN 32 MM (1"), PARA CIRCUITOS TERMINAIS, INSTALADO EM LAJE - FORNECIMENTO E INSTALAÇÃO. AF_12/2015	M	583,45	R\$ 8,39	R\$ 4.895,15		R\$ 0,00		R\$ 0,00	583,45	R\$ 4.895,15
3.17.0.0.71	PRÓPRIO	6595	ELETRODUTO CORRUGADO FLEXÍVEL Ø 1 1/2" EM PEAD, TIPO KANADUTO/SW (KANAFLEX OU SIMILAR)	M	3.552,15	R\$ 3,74	R\$ 13.285,04		R\$ 0,00		R\$ 0,00	3.552,15	R\$ 13.285,04
3.17.0.0.72	PRÓPRIO	6596	ELETRODUTO CORRUGADO FLEXÍVEL Ø 2" EM PEAD, TIPO KANADUTO/SW (KANAFLEX OU SIMILAR)	M	1.134,05	R\$ 4,82	R\$ 5.239,31		R\$ 0,00		R\$ 0,00	1.134,05	R\$ 5.239,31
3.17.0.0.73	PRÓPRIO	6527	ELETRODUTO CORRUGADO FLEXÍVEL Ø 3" EM PEAD, TIPO KANADUTO/SW (KANAFLEX OU SIMILAR)	M	1.009,90	R\$ 7,86	R\$ 7.937,81		R\$ 0,00		R\$ 0,00	1.009,90	R\$ 7.937,81
3.17.0.0.74	PRÓPRIO	6505	ELETRODUTO CORRUGADO FLEXÍVEL Ø 4" EM PEAD, TIPO KANADUTO/SW (KANAFLEX OU SIMILAR)	M	775,75	R\$ 11,11	R\$ 8.618,58		R\$ 0,00		R\$ 0,00	775,75	R\$ 8.618,58
3.17.0.0.75	PRÓPRIO	6528	ELETRODUTO CORRUGADO FLEXÍVEL Ø 5" EM PEAD, TIPO KANADUTO/SW (KANAFLEX OU SIMILAR)	M	638,05	R\$ 16,79	R\$ 10.703,86		R\$ 0,00		R\$ 0,00	638,05	R\$ 10.703,86
3.17.0.0.76	PRÓPRIO	6529	ELETRODUTO CORRUGADO FLEXÍVEL Ø 6" EM PEAD, TIPO KANADUTO/SW (KANAFLEX OU SIMILAR)	M	694,45	R\$ 23,10	R\$ 16.041,80		R\$ 0,00		R\$ 0,00	694,45	R\$ 16.041,80
3.17.0.0.77	ORSE	9427	ABRAÇADEIRA METÁLICA TIPO "D" DE 1 1/2"	UN	320,00	R\$ 5,28	R\$ 1.689,60		R\$ 0,00		R\$ 0,00	320,00	R\$ 1.689,60
3.17.0.0.78	ORSE	7750	ABRAÇADEIRA METÁLICA TIPO "D" DE 1 1/4"	UN	122,00	R\$ 6,29	R\$ 645,98		R\$ 0,00		R\$ 0,00	122,00	R\$ 645,98
3.17.0.0.79	ORSE	12140	ABRAÇADEIRA METÁLICA TIPO "D" DE 1"	UN	610,00	R\$ 4,59	R\$ 2.799,90		R\$ 0,00		R\$ 0,00	610,00	R\$ 2.799,90
3.17.0.0.80	ORSE	8441	ABRAÇADEIRA METÁLICA TIPO "D" DE 3/4"	UN	1.387,00	R\$ 4,45	R\$ 6.172,15		R\$ 0,00		R\$ 0,00	1.387,00	R\$ 6.172,15
3.17.0.0.81	ORSE	10448	ABRAÇADEIRA METÁLICA TIPO "D" DE 4"	UN	26,00	R\$ 7,29	R\$ 189,54		R\$ 0,00		R\$ 0,00	26,00	R\$ 189,54
3.17.0.0.82	SINAPI	91864	ELETRODUTO RÍGIDO ROSCÁVEL, PVC, DN 32 MM (1"), PARA CIRCUITOS TERMINAIS, INSTALADO EM FORRO - FORNECIMENTO E INSTALAÇÃO. AF_12/2015	M	696,54	R\$ 12,93	R\$ 7.700,33		R\$ 0,00		R\$ 0,00	696,54	R\$ 7.700,33
3.17.0.0.83	SINAPI	93008	ELETRODUTO RÍGIDO ROSCÁVEL, PVC, DN 50 MM (1 1/2") - FORNECIMENTO E INSTALAÇÃO. AF_12/2015	M	302,75	R\$ 13,26	R\$ 4.020,52		R\$ 0,00		R\$ 0,00	302,75	R\$ 4.020,52
3.17.0.0.84	SINAPI	91869	ELETRODUTO RÍGIDO ROSCÁVEL, PVC, DN 40 MM (1 1/4"), PARA CIRCUITOS TERMINAIS, INSTALADO EM LAJE - FORNECIMENTO E INSTALAÇÃO. AF_12/2015	M	114,35	R\$ 14,20	R\$ 1.623,77		R\$ 0,00		R\$ 0,00	114,35	R\$ 1.623,77
3.17.0.0.85	SINAPI	91866	ELETRODUTO RÍGIDO ROSCÁVEL, PVC, DN 20 MM (1/2"), PARA CIRCUITOS TERMINAIS, INSTALADO EM LAJE - FORNECIMENTO E INSTALAÇÃO. AF_12/2015	M	4,00	R\$ 6,75	R\$ 27,00		R\$ 0,00		R\$ 0,00	4,00	R\$ 27,00
3.17.0.0.86	SINAPI	93009	ELETRODUTO RÍGIDO ROSCÁVEL, PVC, DN 80 MM (2") - FORNECIMENTO E INSTALAÇÃO. AF_12/2015	M	3,00	R\$ 19,00	R\$ 57,00		R\$ 0,00		R\$ 0,00	3,00	R\$ 57,00
3.17.0.0.87	SINAPI	93010	ELETRODUTO RÍGIDO ROSCÁVEL, PVC, DN 75 MM (2 1/2") - FORNECIMENTO E INSTALAÇÃO. AF_12/2015	M	16,60	R\$ 28,01	R\$ 465,76		R\$ 0,00		R\$ 0,00	16,60	R\$ 465,76

Eduardo Fonseca Nagalhães
Engenheiro Civil
CPFA-BA 77634-9

Reinaldo Abreu
Prefeitura Municipal de Pojuca
Gerente de Planejamento - SEPEDUR

Prefeitura Mun. de Pojuca
Maurício Farias de Almeida
Engenheiro Civil - SEPEDUR
CREA Nº: 051507/1307

Confere com original

CONTRATO							SUPRES		ACRÉSCIMO		ACUMULADO		
ITEM	BANCO	CÓDIGO	SERVIÇOS	UNID	QUANT	V. UNIT.	TOTAL	QUANT	TOTAL	QUANT	TOTAL	QUANT	TOTAL
3.17.0.0.88.	SINAPI	91867	ELETRODUTO RÍGIDO ROSCÁVEL, PVC, DN 25 MM (3/4"), PARA CIRCUITOS TERMINAIS, INSTALADO EM LAJE - FORNECIMENTO E INSTALAÇÃO, AF 12/2015	M	1.289,62	R\$ 8,24	R\$ 10.626,47		R\$ 0,00		R\$ 0,00	1.289,62	R\$ 10.626,47
3.17.0.0.89.	SINAPI	93012	ELETRODUTO RÍGIDO ROSCÁVEL, PVC, DN 110 MM (4") - FORNECIMENTO E INSTALAÇÃO, AF 12/2015	M	25,20	R\$ 46,82	R\$ 1.179,86		R\$ 0,00		R\$ 0,00	25,20	R\$ 1.179,86
3.17.0.0.90.	ORSE	12338	LUMINÁRIA EM LED PARA ILUMINAÇÃO PÚBLICA, 180W, BIVOLT, SELO A INMETRO, CORPO EM ALUMÍNIO INJ, FP 0,95, PROT. DPS 10KV, IP66, IK09, TEMP. COR 5000K, IRC= O U 70%, V. ÚTIL 50.000H, 120 LM/W, GAR.5 ANOS, MODELO GL216 G-LIGHT OU SIMILAR	UN	74,00	R\$ 2.527,33	R\$ 187.022,42		R\$ 0,00		R\$ 0,00	74,00	R\$ 187.022,42
3.17.0.0.91.	PRÓPRIO	6587	BRAÇO PARA LUMINÁRIA PADRÃO ENERGISA 3/4" X 3,00 M	UN	74,00	R\$ 285,52	R\$ 21.128,48		R\$ 0,00		R\$ 0,00	74,00	R\$ 21.128,48
3.17.0.0.92.	ORSE	11138	ENTRADA DE ENERGIA ELÉTRICA TRIFÁSICA DEMANDA ENTRE 26,8 E 38,1 KW - REV 01	UN	1,00	R\$ 2.462,69	R\$ 2.462,69		R\$ 0,00		R\$ 0,00	1,00	R\$ 2.462,69
3.17.0.0.93.	ORSE	777	CAIXA OCTOGONAL 4" X 4", EM PVC, P/ PONTO DE LUZ EMBUTIDO	UN	453,00	R\$ 10,29	R\$ 4.661,37		R\$ 0,00		R\$ 0,00	453,00	R\$ 4.661,37
3.17.0.0.94.	ORSE	10312	MÓDULO PARA 24 MEDIDORES COM BARRAMENTO, 1500 X 2800 X 200MM, EM CHAPA DE AÇO GALVANIZADA PINTADA ELETROSTÁTICAMENTE	UN	6,00	R\$ 4.517,23	R\$ 27.103,38		R\$ 0,00		R\$ 0,00	6,00	R\$ 27.103,38
3.17.0.0.95.	PRÓPRIO	3870	CAIXA PADRÃO PARA BARRAMENTO, SELADA	UN	129,00	R\$ 661,80	R\$ 85.372,20		R\$ 0,00		R\$ 0,00	129,00	R\$ 85.372,20
3.17.0.0.96.	PRÓPRIO	8277	QUADRO GERAL DE DISTRIBUIÇÃO DE EMBUTIR, COM BARRAMENTO, EM CHAPA GALVANIZADA, MEDINDO: 2000X1200X120CM, EXCLUSIVE DISJUNTORES	UN	1,00	R\$ 13.437,37	R\$ 13.437,37		R\$ 0,00		R\$ 0,00	1,00	R\$ 13.437,37
3.17.0.0.97.	PRÓPRIO	39809	CAIXA PARA MEDIDOR POLIFÁSICO, EM POLICARBONATO (TERMOPLÁSTICO), COM DISJUNTOR	UN	122,00	R\$ 182,50	R\$ 22.265,00		R\$ 0,00		R\$ 0,00	122,00	R\$ 22.265,00
3.17.0.0.98.	ORSE	10311	CAIXA DE MEDIÇÃO DIRETA ATÉ 200A CONFECCIONADA EM CHAPA GALVANIZADA E PINTADA ELETROSTÁTICAMENTE D=100 X 60 X 15CM	UN	1,00	R\$ 1.058,96	R\$ 1.058,96		R\$ 0,00		R\$ 0,00	1,00	R\$ 1.058,96
3.17.0.0.99.	ORSE	12232	QUADRO DE DISTRIBUIÇÃO DE EMBUTIR, EM CHAPA DE AÇO, PARA ATÉ 58 DISJUNTORES, COM BARRAMENTO, PADRÃO DIN, EXCLUSIVE DISJUNTORES	UN	3,00	R\$ 1.804,25	R\$ 5.412,75		R\$ 0,00		R\$ 0,00	3,00	R\$ 5.412,75
3.17.0.0.100	ORSE	12233	QUADRO DE DISTRIBUIÇÃO DE EMBUTIR, EM CHAPA DE AÇO, PARA ATÉ 70 DISJUNTORES, COM BARRAMENTO, PADRÃO DIN, EXCLUSIVE DISJUNTORES	UN	3,00	R\$ 1.320,85	R\$ 3.962,55		R\$ 0,00		R\$ 0,00	3,00	R\$ 3.962,55
3.17.0.0.101	ORSE	12233	QUADRO DE DISTRIBUIÇÃO DE EMBUTIR, EM CHAPA DE AÇO, PARA ATÉ 70 DISJUNTORES, COM BARRAMENTO, PADRÃO DIN, EXCLUSIVE DISJUNTORES	UN	2,00	R\$ 1.320,85	R\$ 2.641,70		R\$ 0,00		R\$ 0,00	2,00	R\$ 2.641,70
3.17.0.0.102	SINAPI	73857/4	TRANSFORMADOR DISTRIBUIÇÃO 225KVA TRIFÁSICO 60HZ CLASSE 15KV IMERSO EM ÓLEO MINERAL FORNECIMENTO E INSTALAÇÃO	UN	1,00	R\$ 22.265,24	R\$ 22.265,24		R\$ 0,00		R\$ 0,00	1,00	R\$ 22.265,24
3.18.			SEGURANÇA E COMBATE A INCÊNDIO				R\$ 171.425,79		R\$ 0,00		R\$ 0,00		R\$ 171.425,79
3.18.0.0.1.	ORSE	11173	BOMBA PARA INCÊNDIO JOCKEY 2CV	UN	1,00	R\$ 1.905,33	R\$ 1.905,33		R\$ 0,00		R\$ 0,00	1,00	R\$ 1.905,33
3.18.0.0.2.	PRÓPRIO	11735	BOMBA PARA ACÓPLAMENTO EM MOTOR ESTACIONÁRIO, COMBUSTÃO INTERNA À GASOLINA, M ARCA SCHNEIDER, MODELO SH 40 BCA-41, MOTOR 4CV, Ø REC = 2 1/2", HM = 8 A 24M, Q = 11,8 A 40,8 M³/H OU SIMILAR, INCLUSIVE MOTOR	UN	1,00	R\$ 3.341,31	R\$ 3.341,31		R\$ 0,00		R\$ 0,00	1,00	R\$ 3.341,31
3.18.0.0.3.	PRÓPRIO	10899	ADAPTADOR, EM LATÃO, ENGATE RÁPIDO 2 1/2" X ROSCA INTERNA 5 FIOS 2 1/2", PARA INSTALAÇÃO PREDIAL DE COMBATE A INCÊNDIO	UN	1,00	R\$ 65,93	R\$ 65,93		R\$ 0,00		R\$ 0,00	1,00	R\$ 65,93
3.18.0.0.4.	PRÓPRIO	1815	CURVA, 90 GRAUS DE FERRO GALVANIZADO, COM ROSCA BSP MACHO, DE 2 1/2"	UN	21,00	R\$ 176,54	R\$ 3.707,34		R\$ 0,00		R\$ 0,00	21,00	R\$ 3.707,34
3.18.0.0.5.	ORSE	7787	FORNECIMENTO E ASSENTAMENTO DE NIPLE DUPLO DE FERRO GALVANIZADO DE 2 1/2"	UN	1,00	R\$ 52,50	R\$ 52,50		R\$ 0,00		R\$ 0,00	1,00	R\$ 52,50
3.18.0.0.6.	ORSE	890	TUBO AÇO GALVANIZADO C/COSTURA 2 1/2" (65MM), P/CONDUÇÃO FLUIDOS, CLASSE LEVE, E=3,35MM, 6,23KG/M, NBR-5580	M	391,65	R\$ 88,86	R\$ 34.802,02		R\$ 0,00		R\$ 0,00	391,65	R\$ 34.802,02
3.18.0.0.7.	PRÓPRIO	2134	TÉ FERRO GALVANIZADO D=2 1/2"	UN	9,00	R\$ 89,61	R\$ 806,49		R\$ 0,00		R\$ 0,00	9,00	R\$ 806,49
3.18.0.0.8.	PRÓPRIO	12427	UNIÃO COM ASSENTO CÔNICO DE BRONZE, DIÂMETRO 2 1/2"	UN	16,00	R\$ 160,02	R\$ 2.560,32		R\$ 0,00		R\$ 0,00	16,00	R\$ 2.560,32
3.18.0.0.9.	ORSE	1521	FORNECIMENTO E INSTALAÇÃO DE ADAPTADOR STORZ PARA ENGATE RÁPIDO - 2 1/2" (INCÊNDIO)	UN	8,00	R\$ 158,51	R\$ 1.268,08		R\$ 0,00		R\$ 0,00	8,00	R\$ 1.268,08
3.18.0.0.10.	SINAPI	96765	ABRIGO PARA HIDRANTE, 90X60X17CM, COM REGISTRO GLOBO ÂNGULAR 45 GRAUS 2 1/2", ADAPTADOR STORZ 2 1/2", MANGUEIRA DE INCÊNDIO 20M, REDUÇÃO 2 1/2" X 1 1/2" E ESGUICHO EM LATÃO 1 1/2" - FORNECIMENTO E INSTALAÇÃO, AF 08/2017	UN	7,00	R\$ 1.299,78	R\$ 9.098,46		R\$ 0,00		R\$ 0,00	7,00	R\$ 9.098,46

Eduardo Fonseca Magalhães
Engenheiro Civil
CREA-BA 77636-D

Rinaldo Abreu
Prefeitura Municipal de Pojuca
Gerente de Planejamento

Prefeitura Mun. de Pojuca
Maurício Farias de Almeida
Engenheiro Civil - SEPEDUR
CREA N° 0515071307

Conferir com original

CONTRATO							SUPRESS		ACRÉSCIMO		ACUMULADO		
ITEM	BANCO	CÓDIGO	SERVIÇOS	UNID	QUANT	V. UNIT.	TOTAL	QUANT	TOTAL	QUANT	TOTAL	QUANT	TOTAL
3.18.0.0.11.	PRÓPRIO	20971	CHAVE DUPLA PARA CONEXÕES TIPO STORZ, ENGATE RÁPIDO 1 1/2" X 2 1/2", EM LATAO, PARA INSTALACAO PREDIAL COMBATE A INCENDIO	UN	7,00	R\$ 14,32	R\$ 100,24		R\$ 0,00		R\$ 0,00	7,00	R\$ 100,24
3.18.0.0.12.	ORSE	7787	FORNECIMENTO E ASSENTAMENTO DE NIPLA DÚPLO DE FERRO GALVANIZADO DE 2 1/2"	UN	7,00	R\$ 52,50	R\$ 367,50		R\$ 0,00		R\$ 0,00	7,00	R\$ 367,50
3.18.0.0.13.	ORSE	1510	FORNECIMENTO E INSTALACAO DE ADAPTADOR STORZ PARA ENGATE RÁPIDO 2 1/2" X 2 1/2" COM TAMPÃO E CORRENTE (INCENDIO)	UN	7,00	R\$ 228,44	R\$ 1.599,08		R\$ 0,00		R\$ 0,00	7,00	R\$ 1.599,08
3.18.0.0.14.	SINAPI	94499	REGISTRO DE GAVETA BRUTO, LATÃO, ROSCÁVEL, 2 1/2" INSTALADO EM RESERVAÇÃO DE ÁGUA DE EDIFICAÇÃO QUE POSSUA RESERVATÓRIO DE FIBRA/FIBROCIMENTO FORNECIMENTO E INSTALACAO. AF_09/2016	UN	1,00	R\$ 289,33	R\$ 289,33		R\$ 0,00		R\$ 0,00	1,00	R\$ 289,33
3.18.0.0.15.	ORSE	8023	REGISTRO GLOBO ANGULAR 45º PARA HIDRANTE, D=2 1/2", INCLUSO TAMPÃO COM CORRENTE	UN	7,00	R\$ 217,98	R\$ 1.525,86		R\$ 0,00		R\$ 0,00	7,00	R\$ 1.525,86
3.18.0.0.16.	PRÓPRIO	20984	TAMPÃO COM CORRENTE, EM LATAO, ENGATE RÁPIDO 1 1/2", PARA INSTALACAO PREDIAL DE COMBATE A INCENDIO	UN	1,00	R\$ 58,76	R\$ 58,76		R\$ 0,00		R\$ 0,00	1,00	R\$ 58,76
3.18.0.0.17.	ORSE	8363	TAMPA DE FERRO FUNDIDO 40X50CM PARA CAIXA DE INCENDIO	UN	1,00	R\$ 287,95	R\$ 287,95		R\$ 0,00		R\$ 0,00	1,00	R\$ 287,95
3.18.0.0.18.	PRÓPRIO	12657	VALVULA DE RETENÇÃO VERTICAL, DE BRONZE (PN-16), 2 1/2", 200 PSI, EXTREMIDADES COM ROSCA	UN	2,00	R\$ 196,35	R\$ 392,70		R\$ 0,00		R\$ 0,00	2,00	R\$ 392,70
3.18.0.0.19.	ORSE	11151	VALVULA DE ESFERA EM BRONZE Ø 2 1/2" - FORNECIMENTO E INSTALACAO	UN	5,00	R\$ 380,72	R\$ 1.903,60		R\$ 0,00		R\$ 0,00	5,00	R\$ 1.903,60
3.18.0.0.20.	SINAPI	73795/13	VALVULA DE RETENÇÃO HORIZONTAL Ø 65MM (2.1/2") - FORNECIMENTO E INSTALACAO	UN	1,00	R\$ 362,95	R\$ 362,95		R\$ 0,00		R\$ 0,00	1,00	R\$ 362,95
3.18.0.0.21.	ORSE	11856	LUMINÁRIA DE EMERGÊNCIA, DE SOBREPOR, TIPO BALIZAMENTO COM BLOCO AUTÔNOMO, COM AUTONOMIA DE 3H, MODELO LLE 1108-10FB, DA KBR OU SIMILAR	UN	27,00	R\$ 215,62	R\$ 5.819,04		R\$ 0,00		R\$ 0,00	27,00	R\$ 5.819,04
3.18.0.0.22.	PRÓPRIO	10482	EXTINTOR DE PÓ QUÍMICO ABC, CAPACIDADE 30KG	UN	25,00	R\$ 4.044,44	R\$ 101.111,00		R\$ 0,00		R\$ 0,00	25,00	R\$ 101.111,00
3.19.			INSTALAÇÕES HIDRAULICAS				R\$ 145.342,12		R\$ 21.795,65		R\$ 0,00		R\$ 123.546,47
			ÁGUA FRIA				R\$ 145.342,12		R\$ 21.795,65		R\$ 0,00		R\$ 123.546,47
3.19.1.0.1.	ORSE	3424	CHUVEIRO EM AÇO ANTI-VANDALISMO	UN	10,00	R\$ 147,95	R\$ 1.479,50		R\$ 0,00		R\$ 0,00	10,00	R\$ 1.479,50
3.19.1.0.2.	ORSE	10345	MICTÓRIO DE LOUÇA BRANCA COM SIFÃO INTEGRADO, ENGATE FLEXIVEL CROMADO 1/2", REGISTRO DE PRESSÃO 1/2" COM CANOPLA CROMADA ACABAMENTO SIMPLES E CONJUNTO DE FIXAÇÃO	UN	5,00	R\$ 561,66	R\$ 2.808,30		R\$ 0,00		R\$ 0,00	5,00	R\$ 2.808,30
3.19.1.0.3.	ORSE	3895	TORNEIRA CROMADA PARA PIA DE COZINHA, ESTEVES, DE PAREDE, COM ARTICULADOR, L1 NHA MÓNACO VTP038 (1168), 1/2" OU SIMILAR	UN	119,00	R\$ 105,81	R\$ 12.710,39		R\$ 0,00		R\$ 0,00	119,00	R\$ 12.710,39
3.19.1.0.4.	ORSE	5062	TORNEIRA PLAVATORIO ALTA SEGURANÇA (ANTI-VANDALISMO), PASSANTE P/PAREDE ESP: 200-300MM, DOÇOL OU SIMILAR	UN	29,00	R\$ 744,71	R\$ 21.596,59		R\$ 0,00		R\$ 0,00	29,00	R\$ 21.596,59
3.19.1.0.5.	ORSE	4708	VASO SANITARIO CAIXA DE DESCARGA ACOPLADA, ELIZABETH OU SIMILAR, PADRÃO POP ULAR, INCLUSIVE ASSENTO PLASTICO AMANCO OU SIMILAR, CONJUNTO DE FIXAÇÃO, ANEL DE VEDAÇÃO E ENGATE PLÁSTICO	UN	36,00	R\$ 313,38	R\$ 11.281,68		R\$ 0,00		R\$ 0,00	36,00	R\$ 11.281,68
3.19.1.0.6.	PRÓPRIO	12769	HIDROMETRO UNIJATO, VAZAO MAXIMA DE 1,5 M3/H, DE 1/2"	UN	114,00	R\$ 154,25	R\$ 17.584,50	114,00	R\$ 17.584,50		R\$ 0,00	-	R\$ 0,00
3.19.1.0.7.	PRÓPRIO	12772	HIDROMETRO MULTIJATO, VAZAO MAXIMA DE 20,0 M3/H, DE 1 1/2"	UN	1,00	R\$ 1.338,35	R\$ 1.338,35	1,00	R\$ 1.338,35		R\$ 0,00	-	R\$ 0,00
3.19.1.0.8.	PRÓPRIO	11748	VALVULA DE ESFERA BRUTA, EM BRONZE, BITOLA 1/2" (REF 1552-B)	UN	1,00	R\$ 44,92	R\$ 44,92		R\$ 0,00		R\$ 0,00	1,00	R\$ 44,92
3.19.1.0.9.	SINAPI	89987	REGISTRO DE GAVETA BRUTO, LATÃO, ROSCÁVEL, 3/4", COM ACABAMENTO E CANOPLA CROMADOS. FORNECIDO E INSTALADO EM RAMAL DE ÁGUA. AF_12/2014	UN	14,00	R\$ 90,71	R\$ 1.269,94		R\$ 0,00		R\$ 0,00	14,00	R\$ 1.269,94
3.19.1.0.10.	ORSE	3206	REGISTRO TIPO ESFERA EM PVC C/BORBOLETA, D = 1/2"	UN	1,00	R\$ 19,23	R\$ 19,23		R\$ 0,00		R\$ 0,00	1,00	R\$ 19,23
3.19.1.0.11.	PRÓPRIO	10780	EXTREMIDADE/TUBETE PARA HIDROMETRO PVC, COM ROSCA, CURTA, COM BUCHA LATAO, 1/2"	UN	2,00	R\$ 7,60	R\$ 15,20	2,00	R\$ 15,20		R\$ 0,00	-	R\$ 0,00
3.19.1.0.12.	PRÓPRIO	11683	ENGATE / RABICHO FLEXIVEL INOX 1/2" X 30 CM	UN	36,00	R\$ 28,06	R\$ 1.010,16		R\$ 0,00		R\$ 0,00	36,00	R\$ 1.010,16
3.19.1.0.13.	PRÓPRIO	899	ENGATE EM PVC (LIGAÇÃO FLEXIVEL), ACABAMENTO BRANCO, 1/2" X 30CM, AMANCO OU SIMILAR	UN	29,00	R\$ 3,79	R\$ 109,91		R\$ 0,00		R\$ 0,00	29,00	R\$ 109,91
3.19.1.0.14.	PRÓPRIO	5240	COLAR DE TOMADA EM PVC COM TRAVAS E SAIDA ROSCÁVEL DE = 60MM X 1/2"	UN	1,00	R\$ 8,71	R\$ 8,71		R\$ 0,00		R\$ 0,00	1,00	R\$ 8,71
3.19.1.0.15.	PRÓPRIO	3521	JOELHO PVC, SOLDÁVEL COM ROSCA, 90 GRAUS, 20 MM X 1/2", PARA ÁGUA FRIA PREDIAL	UN	4,00	R\$ 1,51	R\$ 6,04		R\$ 0,00		R\$ 0,00	4,00	R\$ 6,04
3.19.1.0.16.	ORSE	1292	JOELHO DE REDUÇÃO 90º DE PVC RÍGIDO ROSCÁVEL DIAM = 1" X 3/4"	UN	36,00	R\$ 11,59	R\$ 417,24		R\$ 0,00		R\$ 0,00	36,00	R\$ 417,24
3.19.1.0.17.	PRÓPRIO	1412	LUVA CORRER PVC RÍGIDO SOLDÁVEL, MARROM, D= 25MM	UN	228,00	R\$ 7,83	R\$ 1.785,24		R\$ 0,00		R\$ 0,00	228,00	R\$ 1.785,24

Eduardo Fonseca Magalhães
Engenheiro Civil
CREA-RS 73876 D

Rafael de Abreu
Prefeitura Municipal de Pojuca
Gerente de Planejamento - SEPEDUR

22 de 28

Prefeitura Mun. de Pojuca
Mauricio Fañas de Almeida
Engenheiro Civil - SEPEDUR
CREA Nº 0515071307

Confere com original

19

CONTRATO						SUPRESS		ACRESCIMO		ACUMULADO			
ITEM	BANCO	CODIGO	SERVICIOS	UNID	QUANT	V. UNIT.	TOTAL	QUANT	TOTAL	QUANT	TOTAL		
3.19.1.0.18.	PRÓPRIO	9755	LUVA CORRER PVC RIGIDO, SERIE R, D= 100MM	UN	2,00	R\$ 18,32	R\$ 36,64		R\$ 0,00		R\$ 0,00	2,00	R\$ 36,64
3.19.1.0.19.	PRÓPRIO	10781	EXTREMIDADE/TUBETE PARA HIDROMETRO PVC, COM ROSCA CURTA, COM BUCHA LATAO, 3/4"	UN	228,00	R\$ 12,20	R\$ 2.781,60	228,00	R\$ 2.781,60		R\$ 0,00	-	R\$ 0,00
3.19.1.0.20.	PRÓPRIO	10780	EXTREMIDADE/TUBETE PARA HIDROMETRO PVC, COM ROSCA CURTA, COM BUCHA LATAO, 1/2"	UN	10,00	R\$ 7,60	R\$ 76,00	10,00	R\$ 76,00		R\$ 0,00	-	R\$ 0,00
3.19.1.0.21.	SINAPI	94703	ADAPTADOR COM FLANGE E ANEL DE VEDAÇÃO, PVC, SOLDÁVEL, DN 25 MM X 3/4", INSTALADO EM RESERVAÇÃO DE ÁGUA DE EDIFICAÇÃO QUE POSSUA RESERVATÓRIO DE FIBRA/FIBROCIMENTO FORNECIMENTO E INSTALAÇÃO, AF 09/2016	UN	2,00	R\$ 16,67	R\$ 33,34		R\$ 0,00		R\$ 0,00	2,00	R\$ 33,34
3.19.1.0.22.	SINAPI	94706	ADAPTADOR COM FLANGE E ANEL DE VEDAÇÃO, PVC, SOLDÁVEL, DN 50 MM X 1 1/2", INSTALADO EM RESERVAÇÃO DE ÁGUA DE EDIFICAÇÃO QUE POSSUA RESERVATÓRIO DE FIBRA/FIBROCIMENTO FORNECIMENTO E INSTALAÇÃO, AF 09/2016	UN	2,00	R\$ 33,07	R\$ 66,14		R\$ 0,00		R\$ 0,00	2,00	R\$ 66,14
3.19.1.0.23.	PRÓPRIO	84	ADAPTADOR CURTO, PVC RIGIDO SOLDÁVEL, C/ BOLSA E ROSCA P/ REGISTRO, D= 20M M X 1/2"	UN	2,00	R\$ 0,53	R\$ 1,06		R\$ 0,00		R\$ 0,00	2,00	R\$ 1,06
3.19.1.0.24.	PRÓPRIO	85	ADAPTADOR CURTO, PVC RIGIDO SOLDÁVEL, C/ BOLSA E ROSCA P/ REGISTRO, D= 25M M X 3/4"	UN	28,00	R\$ 0,57	R\$ 16,76		R\$ 0,00		R\$ 0,00	28,00	R\$ 16,76
3.19.1.0.25.	PRÓPRIO	786	CURVA 90° PVC RIGIDO SOLDÁVEL, MARROM, D= 32MM	UN	2,00	R\$ 5,35	R\$ 10,70		R\$ 0,00		R\$ 0,00	2,00	R\$ 10,70
3.19.1.0.26.	PRÓPRIO	788	CURVA 90° PVC RIGIDO SOLDÁVEL, MARROM, D= 50MM	UN	1,00	R\$ 11,59	R\$ 11,59		R\$ 0,00		R\$ 0,00	1,00	R\$ 11,59
3.19.1.0.27.	PRÓPRIO	1175	JOELHO 45° PVC RIGIDO SOLDÁVEL, MARROM, D= 20MM	UN	1,00	R\$ 0,67	R\$ 0,67		R\$ 0,00		R\$ 0,00	1,00	R\$ 0,67
3.19.1.0.28.	PRÓPRIO	1176	JOELHO 45° PVC RIGIDO SOLDÁVEL, MARROM, D= 25MM	UN	3,00	R\$ 1,14	R\$ 3,42		R\$ 0,00		R\$ 0,00	3,00	R\$ 3,42
3.19.1.0.29.	PRÓPRIO	1211	JOELHO 90° PVC RIGIDO SOLDÁVEL, MARROM, D= 20MM	UN	8,00	R\$ 0,39	R\$ 3,12		R\$ 0,00		R\$ 0,00	8,00	R\$ 3,12
3.19.1.0.30.	PRÓPRIO	1212	JOELHO 90° PVC RIGIDO SOLDÁVEL, MARROM, D= 25MM	UN	1.284,00	R\$ 0,56	R\$ 719,04		R\$ 0,00		R\$ 0,00	1.284,00	R\$ 719,04
3.19.1.0.31.	PRÓPRIO	1213	JOELHO 90° PVC RIGIDO SOLDÁVEL, MARROM, D= 32MM	UN	2,00	R\$ 1,67	R\$ 3,34		R\$ 0,00		R\$ 0,00	2,00	R\$ 3,34
3.19.1.0.32.	ORSE	1159	LUVA DE REDUÇÃO DE PVC RIGIDO SOLDÁVEL, MARROM, DIÂM = 32 X 25MM	UN	10,00	R\$ 6,90	R\$ 69,00		R\$ 0,00		R\$ 0,00	10,00	R\$ 69,00
3.19.1.0.33.	SINAPI	89985	REGISTRO DE PRESSÃO BRUTO, LATÃO, ROSCÁVEL, 3/4" COM ACABAMENTO E CANOPLA CROVADOS, FORNECIDO E INSTALADO EM RAMAL DE ÁGUA, AF 12/2014	UN	131,00	R\$ 86,33	R\$ 11.309,23		R\$ 0,00		R\$ 0,00	131,00	R\$ 11.309,23
3.19.1.0.34.	ORSE	1027	TUBO PVC RIGIDO SOLDÁVEL MARROM P/ ÁGUA, D = 20 MM (1/2")	M	98,69	R\$ 9,95	R\$ 982,07		R\$ 0,00		R\$ 0,00	98,69	R\$ 982,07
3.19.1.0.36.	ORSE	1028	TUBO PVC RIGIDO SOLDÁVEL MARROM P/ ÁGUA, D = 25 MM (3/4")	M	3.666,85	R\$ 11,62	R\$ 42.841,31		R\$ 0,00		R\$ 0,00	3.666,85	R\$ 42.841,31
3.19.1.0.36.	ORSE	1029	TUBO PVC RIGIDO SOLDÁVEL MARROM P/ ÁGUA, D = 32 MM (1")	M	126,89	R\$ 15,68	R\$ 1.989,64		R\$ 0,00		R\$ 0,00	126,89	R\$ 1.989,64
3.19.1.0.37.	ORSE	1030	TUBO PVC RIGIDO SOLDÁVEL MARROM P/ ÁGUA, D = 40 MM (1 1/4")	M	133,71	R\$ 34,58	R\$ 4.623,69		R\$ 0,00		R\$ 0,00	133,71	R\$ 4.623,69
3.19.1.0.38.	ORSE	1031	TUBO PVC RIGIDO SOLDÁVEL MARROM P/ ÁGUA, D = 50 MM (1 1/2")	M	67,20	R\$ 37,43	R\$ 2.515,30		R\$ 0,00		R\$ 0,00	67,20	R\$ 2.515,30
3.19.1.0.39.	ORSE	1168	TÊ 90° DE PVC RIGIDO SOLDÁVEL, MARROM DIÂM = 25MM	UN	180,00	R\$ 8,99	R\$ 1.598,20		R\$ 0,00		R\$ 0,00	180,00	R\$ 1.598,20
3.19.1.0.40.	ORSE	1171	TÊ 90° DE PVC RIGIDO SOLDÁVEL, MARROM DIÂM = 50MM	UN	1,00	R\$ 20,32	R\$ 20,32		R\$ 0,00		R\$ 0,00	1,00	R\$ 20,32
3.19.1.0.41.	ORSE	1177	TÊ DE REDUÇÃO 90° DE PVC RIGIDO SOLDÁVEL, MARROM, DIÂM = 32 X 25MM	UN	1,00	R\$ 12,98	R\$ 12,98		R\$ 0,00		R\$ 0,00	1,00	R\$ 12,98
3.19.1.0.42.	ORSE	1179	TÊ DE REDUÇÃO 90° DE PVC RIGIDO SOLDÁVEL, MARROM, DIÂM = 50 X 20MM	UN	1,00	R\$ 21,37	R\$ 21,37		R\$ 0,00		R\$ 0,00	1,00	R\$ 21,37
3.19.1.0.43.	ORSE	4965	JOELHO 90° PVC RIGIDO SOLDÁVEL C/BUCHA DE LATÃO, D= 25MM X 3/4"	UN	119,00	R\$ 13,51	R\$ 1.607,69		R\$ 0,00		R\$ 0,00	119,00	R\$ 1.607,69
3.19.1.0.44.	SINAPI	90379	JOELHO 90 GRAUS COM BUCHA DE LATÃO, PVC, SOLDÁVEL, DN 25MM, X 1/2 INSTALADO EM RAMAL OU SUB-RAMAL DE ÁGUA - FORNECIMENTO E INSTALAÇÃO, AF 12/2014	UN	44,00	R\$ 13,00	R\$ 572,00		R\$ 0,00		R\$ 0,00	44,00	R\$ 572,00
3.20			ESGOTO				R\$ 300.237,86		R\$ 0,00		R\$ 0,00		R\$ 300.237,86
3.20.0.0.1.	ORSE	2817	BOCA DE LOBO SIMPLES, EM ALVENARIA DE TJOLOS MACIÇOS ESP. = 0,16M, ALTURA ATÉ 1,00M	UN	29,00	R\$ 1.501,98	R\$ 43.557,42		R\$ 0,00		R\$ 0,00	29,00	R\$ 43.557,42
3.20.0.0.2.	ORSE	6409	CAIXA DE PASSAGEM EM ALVENARIA DE TJOLOS MACIÇOS ESP=12CM, DIM. INT. 0,60X0,60X1,00M, SEM TAMPA	UN	1,00	R\$ 396,56	R\$ 396,56		R\$ 0,00		R\$ 0,00	1,00	R\$ 396,56
3.20.0.0.3.	ORSE	6411	TAMPA DE CONCRETO PARA CAIXAS DE PASSAGEM 0,60X0,60X0,07M	UN	1,00	R\$ 44,48	R\$ 44,48		R\$ 0,00		R\$ 0,00	1,00	R\$ 44,48
3.20.0.0.4.	ORSE	3199	GRELHA METÁLICA EM FERRO FUNDIDO, 60X50CM	UN	1,00	R\$ 114,70	R\$ 114,70		R\$ 0,00		R\$ 0,00	1,00	R\$ 114,70
3.20.0.0.5.	ORSE	6389	CAIXA DE PASSAGEM EM ALVENARIA DE TJOLOS MACIÇOS DIM. INT. = 0,60X0,60X1,20M	UN	6,00	R\$ 624,40	R\$ 3.746,40		R\$ 0,00		R\$ 0,00	6,00	R\$ 3.746,40

Eduardo Fonseca Magalhães
Engenheiro Civil
CREA-BA 77636-D

Renato de Abreu
Prefeitura Municipal de Dourças
Gerente de Planejamento

Prefeitura Mun. de Pojuca
Mauricio Farias de Almeida
Engenheiro Civil - SEPEDUR
CREA Nº 0515071307

Confere com original

CONTRATO							SUPRESS		ACRÉSCIMO		ACUMULADO		
ITEM	BANCO	CÓDIGO	SERVIÇOS	UNID	QUANT	V. UNIT	TOTAL	QUANT	TOTAL	QUANT	TOTAL	QUANT	TOTAL
3.20.0.0.6.	ORSE	5970	CAIXA DE DRENAGEM TIPO I - DIMENSÕES 0,80X0,80X1,00M	UN	15,00	R\$ 1.066,87	R\$ 16.300,05		R\$ 0,00		R\$ 0,00	15,00	R\$ 16.300,05
3.20.0.0.7.	ORSE	9375	CAIXA DE GORDURA "CG" 60 X 60 X 65CM	UN	16,00	R\$ 587,75	R\$ 9.404,00		R\$ 0,00		R\$ 0,00	16,00	R\$ 9.404,00
3.20.0.0.8.	ORSE	4717	CAIXA DE GORDURA EM PVC 300MM	UN	21,00	R\$ 378,79	R\$ 7.954,59		R\$ 0,00		R\$ 0,00	21,00	R\$ 7.954,59
3.20.0.0.9.	ORSE	5387	CAIXA DE PASSAGEM CP2-080 (60X60X80CM)	UN	44,00	R\$ 465,45	R\$ 20.523,80		R\$ 0,00		R\$ 0,00	44,00	R\$ 20.523,80
3.20.0.0.10.	ORSE	5970	CAIXA DE DRENAGEM TIPO I - DIMENSÕES 0,80X0,80X1,00M	UN	4,00	R\$ 1.066,87	R\$ 4.346,68		R\$ 0,00		R\$ 0,00	4,00	R\$ 4.346,68
3.20.0.0.11.	PRÓPRIO	5103	CAIXA SIFONADA PVC, 100 X 100 X 50 MM, COM GRELHA REDONDA BRANCA	UN	97,00	R\$ 13,70	R\$ 1.328,90		R\$ 0,00		R\$ 0,00	97,00	R\$ 1.328,90
3.20.0.0.12.	ORSE	4280	CAIXA SIFONADA EM PVC, 100X150X50MM, ACABAMENTO BRANCO, C/ GRELHA E PORTA GRELHA	UN	79,00	R\$ 37,38	R\$ 2.953,02		R\$ 0,00		R\$ 0,00	79,00	R\$ 2.953,02
3.20.0.0.13.	PRÓPRIO	478	CAIXA SIFONADA QUADRADA, COM SETE ENTRADAS E UMA SAÍDA, D = 150 X 150 X 50MM, REF. Nº26, ACABAMENTO ALUMÍNIO, MARCA AKROS OU SIMILAR	UN	48,00	R\$ 50,89	R\$ 2.331,74		R\$ 0,00		R\$ 0,00	48,00	R\$ 2.331,74
3.20.0.0.14.	PRÓPRIO	11741	RALO SIFONADO PVC CILÍNDRICO, 100 X 40 MM, COM GRELHA REDONDA BRANCA	UN	10,00	R\$ 7,05	R\$ 70,50		R\$ 0,00		R\$ 0,00	10,00	R\$ 70,50
3.20.0.0.15.	SINAPI	85881	SIFÃO DO TIPO GARRAFA EM METAL CROMADO 1 X 1.1/2" - FORNECIMENTO E INSTALAÇÃO, AF 12/2013	UN	38,00	R\$ 131,85	R\$ 5.010,68		R\$ 0,00		R\$ 0,00	38,00	R\$ 5.010,68
3.20.0.0.16.	ORSE	9921	SIFÃO PARA MICTÓRIO, DECA 1681, 1 X 2", ACABAMENTO CROMADO OU SIMILAR	UN	114,00	R\$ 174,23	R\$ 19.862,22		R\$ 0,00		R\$ 0,00	114,00	R\$ 19.862,22
3.20.0.0.17.	SINAPI	86883	SIFÃO DO TIPO FLEXÍVEL EM PVC 1 X 1.1/2" - FORNECIMENTO E INSTALAÇÃO, AF 12/2013	UN	4,00	R\$ 10,39	R\$ 41,56		R\$ 0,00		R\$ 0,00	4,00	R\$ 41,56
3.20.0.0.18.	SINAPI	86877	VALVULA EM METAL CROMADO 1.1/2" X 1.1/2" PARA TANQUE OU LAVATÓRIO, COM OU SEM LADRÃO - FORNECIMENTO E INSTALAÇÃO, AF 12/2013	UN	38,00	R\$ 29,31	R\$ 1.113,78		R\$ 0,00		R\$ 0,00	38,00	R\$ 1.113,78
3.20.0.0.19.	SINAPI	86878	VALVULA EM METAL CROMADO TIPO AMERICANA 3.1/2" X 1.1/2" PARA PIA - FORNECIMENTO E INSTALAÇÃO, AF 12/2013	UN	114,00	R\$ 47,64	R\$ 5.430,96		R\$ 0,00		R\$ 0,00	114,00	R\$ 5.430,96
3.20.0.0.20.	SINAPI	89728	CURVA CURTA 90 GRAUS, PVC, SERIE NORMAL, ESGOTO PREDIAL, DN 40 MM, JUNTA SOLDÁVEL, FORNECIDO E INSTALADO EM RAMAL DE DESCARGA OU RAMAL DE ESGOTO SANITÁRIO, AF 12/2014	UN	48,00	R\$ 9,19	R\$ 441,12		R\$ 0,00		R\$ 0,00	48,00	R\$ 441,12
3.20.0.0.21.	SINAPI	89803	CURVA CURTA 90 GRAUS, PVC, SERIE NORMAL, ESGOTO PREDIAL, DN 50 MM, JUNTA ELÁSTICA, FORNECIDO E INSTALADO EM PRUMADA DE ESGOTO SANITÁRIO OU VENTILAÇÃO, AF 12/2014	UN	4,00	R\$ 10,34	R\$ 41,36		R\$ 0,00		R\$ 0,00	4,00	R\$ 41,36
3.20.0.0.22.	SINAPI	89746	JOELHO 45 GRAUS, PVC, SERIE NORMAL, ESGOTO PREDIAL, DN 100 MM, JUNTA ELÁSTICA, FORNECIDO E INSTALADO EM RAMAL DE DESCARGA OU RAMAL DE ESGOTO SANITÁRIO, AF 12/2014	UN	17,00	R\$ 21,32	R\$ 362,44		R\$ 0,00		R\$ 0,00	17,00	R\$ 362,44
3.20.0.0.23.	SINAPI	89726	JOELHO 45 GRAUS, PVC, SERIE NORMAL, ESGOTO PREDIAL, DN 40 MM, JUNTA SOLDÁVEL, FORNECIDO E INSTALADO EM RAMAL DE DESCARGA OU RAMAL DE ESGOTO SANITÁRIO, AF 12/2014	UN	28,00	R\$ 6,98	R\$ 195,44		R\$ 0,00		R\$ 0,00	28,00	R\$ 195,44
3.20.0.0.24.	SINAPI	89732	JOELHO 45 GRAUS, PVC, SERIE NORMAL, ESGOTO PREDIAL, DN 50 MM, JUNTA ELÁSTICA, FORNECIDO E INSTALADO EM RAMAL DE DESCARGA OU RAMAL DE ESGOTO SANITÁRIO, AF 12/2014	UN	151,00	R\$ 10,31	R\$ 1.558,81		R\$ 0,00		R\$ 0,00	151,00	R\$ 1.558,81
3.20.0.0.25.	SINAPI	89744	JOELHO 90 GRAUS, PVC, SERIE NORMAL, ESGOTO PREDIAL, DN 100 MM, JUNTA ELÁSTICA, FORNECIDO E INSTALADO EM RAMAL DE DESCARGA OU RAMAL DE ESGOTO SANITÁRIO, AF 12/2014	UN	39,00	R\$ 21,35	R\$ 832,65		R\$ 0,00		R\$ 0,00	39,00	R\$ 832,65
3.20.0.0.26.	SINAPI	89731	JOELHO 90 GRAUS, PVC, SERIE NORMAL, ESGOTO PREDIAL, DN 50 MM, JUNTA ELÁSTICA, FORNECIDO E INSTALADO EM RAMAL DE DESCARGA OU RAMAL DE ESGOTO SANITÁRIO, AF 12/2014	UN	401,00	R\$ 9,89	R\$ 3.965,89		R\$ 0,00		R\$ 0,00	401,00	R\$ 3.965,89
3.20.0.0.27.	SINAPI	89737	JOELHO 90 GRAUS, PVC, SERIE NORMAL, ESGOTO PREDIAL, DN 75 MM, JUNTA ELÁSTICA, FORNECIDO E INSTALADO EM RAMAL DE DESCARGA OU RAMAL DE ESGOTO SANITÁRIO, AF 12/2014	UN	5,00	R\$ 16,37	R\$ 81,85		R\$ 0,00		R\$ 0,00	5,00	R\$ 81,85
3.20.0.0.28.	PRÓPRIO	1188	JOELHO 90° PVC RÍGIDO COM ANEL P/ESGOTO SECUNDÁRIO, D=40MM	UN	38,00	R\$ 1,32	R\$ 50,16		R\$ 0,00		R\$ 0,00	38,00	R\$ 50,16
3.20.0.0.29.	ORSE	1636	JUNÇÃO SIMPLES EM PVC RÍGIDO C/ ANÉIS, PARA ESGOTO PRIMÁRIO, DIÂM=100 X 50MM	UN	30,00	R\$ 32,31	R\$ 969,30		R\$ 0,00		R\$ 0,00	30,00	R\$ 969,30
3.20.0.0.30.	ORSE	1664	JUNÇÃO SIMPLES EM PVC RÍGIDO SOLDÁVEL, PARA ESGOTO PRIMÁRIO, DIÂM= 100 X 100 MM	UN	32,00	R\$ 43,41	R\$ 1.389,12		R\$ 0,00		R\$ 0,00	32,00	R\$ 1.389,12
3.20.0.0.31.	SINAPI	89783	JUNÇÃO SIMPLES, PVC, SERIE NORMAL, ESGOTO PREDIAL, DN 40 MM, JUNTA SOLDÁVEL, FORNECIDO E INSTALADO EM RAMAL DE DESCARGA OU RAMAL DE ESGOTO SANITÁRIO, AF 12/2014	UN	10,00	R\$ 11,09	R\$ 110,90		R\$ 0,00		R\$ 0,00	10,00	R\$ 110,90
3.20.0.0.32.	ORSE	1559	JUNÇÃO SIMPLES EM PVC RÍGIDO SOLDÁVEL, PARA ESGOTO PRIMÁRIO, DIÂM = 50 X 50MM	UN	175,00	R\$ 18,83	R\$ 3.295,25		R\$ 0,00		R\$ 0,00	175,00	R\$ 3.295,25
3.20.0.0.33.	ORSE	1560	JUNÇÃO SIMPLES EM PVC RÍGIDO SOLDÁVEL, PARA ESGOTO PRIMÁRIO, DIÂM = 75 X 50MM	UN	45,00	R\$ 28,66	R\$ 1.289,70		R\$ 0,00		R\$ 0,00	45,00	R\$ 1.289,70
3.20.0.0.34.	ORSE	1561	JUNÇÃO SIMPLES EM PVC RÍGIDO SOLDÁVEL, PARA ESGOTO PRIMÁRIO, DIÂM = 75 X 75MM	UN	2,00	R\$ 32,62	R\$ 65,24		R\$ 0,00		R\$ 0,00	2,00	R\$ 65,24

Eduardo Farias Magalhães
Engenheiro Civil
CREA-BA 77636-D

Roberto Abreu
Prefeitura Municipal de Pojuca
Gerente de Planejamento - SEPEDUR

Prefeitura Mun. de Pojuca
Maurício Farias de Almeida
Engenheiro Civil - SEPEDUR
CREA Nº: 0515071307

Confere com original

93

CONTRATO							SUPRES		ACRÉSCIMO		ACUMULADO		
ITEM	BANCO	CÓDIGO	SERVIÇOS	UNIP	QUANT	V. UNIT.	TOTAL	QUANT	TOTAL	QUANT	TOTAL	QUANT	TOTAL
3.20.0.0.35.	ORSE	1583	REDUÇÃO EXCÊNTRICA EM PVC RÍGIDO SOLDÁVEL, PARA ESGOTO PRIMÁRIO, DIÂM = 100 X 50MM	UN	3,00	R\$ 21,29	R\$ 63,87		R\$ 0,00		R\$ 0,00	3,00	R\$ 63,87
3.20.0.0.36.	ORSE	1584	REDUÇÃO EXCÊNTRICA EM PVC RÍGIDO SOLDÁVEL, PARA ESGOTO PRIMÁRIO, DIÂM = 100 X 75MM	UN	4,00	R\$ 22,38	R\$ 89,52		R\$ 0,00		R\$ 0,00	4,00	R\$ 89,52
3.20.0.0.37.	ORSE	1582	REDUÇÃO EXCÊNTRICA EM PVC RÍGIDO SOLDÁVEL, PARA ESGOTO PRIMÁRIO, DIÂM = 75 X 50MM	UN	27,00	R\$ 17,23	R\$ 465,21		R\$ 0,00		R\$ 0,00	27,00	R\$ 465,21
3.20.0.0.38.	ORSE	1666	TERMINAL DE VENTILAÇÃO EM PVC RÍGIDO C/ ANÉIS, PARA ESGOTO PRIMÁRIO, DIÂM = 5 0MM	UN	54,00	R\$ 8,81	R\$ 475,74		R\$ 0,00		R\$ 0,00	54,00	R\$ 475,74
3.20.0.0.39.	ORSE	1530	TUBO PVC RÍGIDO C/ANEL BORRACHA, SERIE NORMAL, P/ESGOTO PREDIAL D = 50MM	M	0,68	R\$ 17,44	R\$ 11,86		R\$ 0,00		R\$ 0,00	0,68	R\$ 11,86
3.20.0.0.40.	SINAPI	89714	TUBO PVC, SERIE NORMAL, ESGOTO PREDIAL, DN 100 MM, FORNECIDO E INSTALADO EM RAMAL DE DESCARGA OU RAMAL DE ESGOTO SANITÁRIO, AF_12/2014	M	1.211,03	R\$ 52,88	R\$ 63.797,06		R\$ 0,00		R\$ 0,00	1.211,03	R\$ 63.797,06
3.20.0.0.41.	SINAPI	69849	TUBO PVC, SERIE NORMAL, ESGOTO PREDIAL, DN 150 MM, FORNECIDO E INSTALADO EM SUBCOLETOR AÉREO DE ESGOTO SANITÁRIO, AF_12/2014	M	22,27	R\$ 47,74	R\$ 1.063,17		R\$ 0,00		R\$ 0,00	22,27	R\$ 1.063,17
3.20.0.0.42.	SINAPI	89711	TUBO PVC, SERIE NORMAL, ESGOTO PREDIAL, DN 40 MM, FORNECIDO E INSTALADO EM RAMAL DE DESCARGA OU RAMAL DE ESGOTO SANITÁRIO, AF_12/2014	M	156,57	R\$ 18,90	R\$ 2.959,17		R\$ 0,00		R\$ 0,00	156,57	R\$ 2.959,17
3.20.0.0.43.	SINAPI	89712	TUBO PVC, SERIE NORMAL, ESGOTO PREDIAL, DN 50 MM, FORNECIDO E INSTALADO EM RAMAL DE DESCARGA OU RAMAL DE ESGOTO SANITÁRIO, AF_12/2014	M	2.185,93	R\$ 26,97	R\$ 58.954,53		R\$ 0,00		R\$ 0,00	2.185,93	R\$ 58.954,53
3.20.0.0.44.	SINAPI	89713	TUBO PVC, SERIE NORMAL, ESGOTO PREDIAL, DN 75 MM, FORNECIDO E INSTALADO EM RAMAL DE DESCARGA OU RAMAL DE ESGOTO SANITÁRIO, AF_12/2014	M	161,00	R\$ 40,76	R\$ 6.582,36		R\$ 0,00		R\$ 0,00	161,00	R\$ 6.582,36
3.20.0.0.45.	ORSE	1609	TÉ 90° EM PVC RÍGIDO SOLDÁVEL, PARA ESGOTO SECUNDÁRIO, DIÂM = 40MM	UN	1,00	R\$ 10,04	R\$ 10,04		R\$ 0,00		R\$ 0,00	1,00	R\$ 10,04
3.20.0.0.46.	ORSE	1661	TÉ SANITÁRIO EM PVC RÍGIDO C/ ANÉIS, PARA ESGOTO PRIMÁRIO, DIÂM = 100 X 50MM	UN	32,00	R\$ 31,59	R\$ 1.010,88		R\$ 0,00		R\$ 0,00	32,00	R\$ 1.010,88
3.20.0.0.47.	ORSE	1662	TÉ SANITÁRIO EM PVC RÍGIDO C/ ANÉIS, PARA ESGOTO PRIMÁRIO, DIÂM = 100 X 75MM	UN	6,00	R\$ 32,66	R\$ 195,96		R\$ 0,00		R\$ 0,00	6,00	R\$ 195,96
3.20.0.0.48.	ORSE	1658	TÉ SANITÁRIO EM PVC RÍGIDO C/ ANÉIS, PARA ESGOTO PRIMÁRIO, DIÂM = 50 X 50MM	UN	274,00	R\$ 18,21	R\$ 4.989,54		R\$ 0,00		R\$ 0,00	274,00	R\$ 4.989,54
3.20.0.0.49.	ORSE	1659	TÉ SANITÁRIO EM PVC RÍGIDO C/ ANÉIS, PARA ESGOTO PRIMÁRIO, DIÂM = 75 X 50MM	UN	1,00	R\$ 26,92	R\$ 26,92		R\$ 0,00		R\$ 0,00	1,00	R\$ 26,92
3.20.0.0.50.	ORSE	1660	TÉ SANITÁRIO EM PVC RÍGIDO C/ ANÉIS, PARA ESGOTO PRIMÁRIO, DIÂM = 75 X 75MM	UN	14,00	R\$ 27,34	R\$ 382,76		R\$ 0,00		R\$ 0,00	14,00	R\$ 382,76
4. TRANSITO ENTORNO DA FEIRA, EXTERNO							R\$ 47.168,40		R\$ 0,00		R\$ 22.536,25		R\$ 69.704,65
4.1. DEMOLIÇÕES / REMOÇÕES							R\$ 47.168,40		R\$ 0,00		R\$ 22.536,25		R\$ 69.704,65
4.1.0.0.1.	ORSE	16	DEMOLIÇÃO MANUAL DE PISO CIMENTADO SOBRE LASTRO DE CONCRETO - REV 01	M2	538,38	R\$ 22,36	R\$ 12.038,18		R\$ 0,00	258,42	R\$ 5.778,32	796,80	R\$ 17.816,50
4.1.0.0.2.	ORSE	21	DEMOLIÇÃO DE MEIO-FIO GRANÍTICO OU PRE-MOLDADO	M	360,00	R\$ 8,59	R\$ 3.088,80		R\$ 0,00	189,20	R\$ 1.451,74	549,20	R\$ 4.540,54
4.1.0.0.3.	SINAPI	97635	DEMOLIÇÃO DE PAVIMENTO INTERTRAVADO, DE FORMA MANUAL, COM REAPROVEITAMENTO, AF_12/2017	M2	1.421,88	R\$ 18,28	R\$ 23.119,77		R\$ 0,00	682,50	R\$ 11.097,49	2.104,38	R\$ 34.217,26
4.1.0.0.4.	SINAPI	72897	CARGA MANUAL DE ENTULHO EM CAMINHÃO BASCULANTE 8 M3	M3	269,19	R\$ 25,54	R\$ 6.875,11		R\$ 0,00	126,52	R\$ 3.231,30	395,71	R\$ 10.106,42
4.1.0.0.5.	SINAPI	72900	TRANSPORTE DE ENTULHO COM CAMINHÃO BASCULANTE 8 M3, RODOVIA PAVIMENTADA, DMT 0,5 A 1,0 KM	M3	269,19	R\$ 7,41	R\$ 1.994,70		R\$ 0,00	131,90	R\$ 977,40	401,08	R\$ 2.972,10
4.1.0.0.6.	SINAPI	97684	REMOÇÃO DE ACESSÓRIOS, DE FORMA MANUAL, SEM REAPROVEITAMENTO, AF_12/2017	UN	36,00	R\$ 1,44	R\$ 51,84		R\$ 0,00		R\$ 0,00	36,00	R\$ 51,84
5. MOVIMENTO DE TERRA							R\$ 5.673,48		R\$ 0,00		R\$ 0,00		R\$ 5.673,48
5.0.0.0.1.	SINAPI	74205/1	ESCAVAÇÃO MECÂNICA DE MATERIAL 1A, CATEGORIA, PROVENIENTE DE CORTE DE SUBLEITO (C/ TRATOR ESTEIRAS 169HP)	M3	100,00	R\$ 1,94	R\$ 194,00		R\$ 0,00		R\$ 0,00	100,00	R\$ 194,00
5.0.0.0.2.	SINAPI	72900	TRANSPORTE DE ENTULHO COM CAMINHÃO BASCULANTE 8 M3, RODOVIA PAVIMENTADA, DMT 0,5 A 1,0 KM	M3	269,19	R\$ 7,41	R\$ 1.994,70		R\$ 0,00		R\$ 0,00	269,19	R\$ 1.994,70
5.0.0.0.3.	ORSE	9937	LIMPEZA MECANIZADA DO TERRENO C/ RETROESCAVADEIRA (VEGETAÇÃO RASTEIRA) INCLUS IVE CARGA E TRANSPORTE - DMT ATÉ 1KM	M2	702,00	R\$ 2,19	R\$ 1.537,38		R\$ 0,00		R\$ 0,00	702,00	R\$ 1.537,38
5.0.0.0.4.	PRÓPRIO	11506	ESTRUTURA DE CONTENÇÃO / ESTABILIDADE DE TALUDES, DESNÍVEL ATÉ 3,00 M	M2	130,00	R\$ 14,98	R\$ 1.947,40		R\$ 0,00		R\$ 0,00	130,00	R\$ 1.947,40
6. PAVIMENTAÇÃO							R\$ 1.202.106,36		R\$ 0,00		R\$ 282.562,12		R\$ 1.484.667,48
6.1. PAVIMENTAÇÃO							R\$ 1.202.106,36		R\$ 0,00		R\$ 282.562,12		R\$ 1.484.667,48
6.1.0.0.1.	PRÓPRIO	36178	PISO PODOATIL DE CONCRETO - DIRECIONAL E ALERTA, *40 X 40 X 2,5* CM	UN	2.625,00	R\$ 9,33	R\$ 24.491,25		R\$ 0,00		R\$ 0,00	2.625,00	R\$ 24.491,25
6.1.0.0.2.	SEINFRA		MICRO-REVESTIMENTO ASFÁLTICO (2 CAMADAS) - 50 KG/M²	M2	6.941,36	R\$ 19,35	R\$ 134.315,32		R\$ 0,00		R\$ 0,00	6.941,36	R\$ 134.315,32

Edson Ferreira Magalhães
Engenheiro Civil
CREA-BA 77656-D

Rinaldo Abreu
Prefeitura Municipal de Pojuca
Gerente de Planejamento - SEPEDUR

Prefeitura Mun. de Pojuca
Maurício Farias de Almeida
Engenheiro Civil - SEPEDUR
CREA Nº 0515071307

Confere com original

(M)

CONTRATO							SUPRES		ACRÉSCIMO		ACUMULADO		
ITEM	BANCO	CÓDIGO	SERVIÇOS	UNID.	QUANT.	V. UNIT.	TOTAL	QUANT.	TOTAL	QUANT.	TOTAL	QUANT.	TOTAL
6.1.0.0.3.	SINAPI	96397	EXECUÇÃO E COMPACTAÇÃO DE BASE E OU SUB BASE COM BRITA GRADUADA TRATADA COM CIMENTO - EXCLUSIVE CARGA E TRANSPORTE. AF_09/2017	M3	107,68	R\$ 184,80	R\$ 19.899,26		R\$ 0,00		R\$ 0,00	107,68	R\$ 19.899,26
6.1.0.0.4.	SINAPI	96401	EXECUÇÃO DE IMPRIMAÇÃO COM ASFALTO DILUIDO CM-30. AF_09/2017	M2	538,38	R\$ 7,60	R\$ 4.091,89		R\$ 0,00		R\$ 0,00	538,38	R\$ 4.091,89
6.1.0.0.5.	SINAPI	102101	PINTURA E LIGAÇÃO COM RR-2C		6.941,36	R\$ 3,35	R\$ 23.253,56		R\$ 0,00	1388,27	R\$ 4.650,70	5.329,63	R\$ 27.904,26
6.1.0.0.8.	SINAPI	96001	FRESAGEM DE PAVIMENTO ASFÁLTICO (PROFUNDIDADE 5,0 CM), EM LOCAIS COM NÍVEL BAIXO DE INTERFERÊNCIA. AF-03/2017	M2	538,38	R\$ 6,53	R\$ 3.515,62		R\$ 0,00		R\$ 0,00	538,38	R\$ 3.515,62
6.1.0.0.7.	SINAPI	102098	RECOMPOSIÇÃO EM PAVIMENTO ASFÁLTICO A QUENTE (CBUQ)	M3	347,07	R\$ 1.063,82	R\$ 369.220,01		R\$ 0,00	69,42	R\$ 73.850,38	416,49	R\$ 443.070,39
6.1.0.0.6.	SINAPI	73760/1	CAPA SELANTE COMPREENDENDO APLICAÇÃO DE ASFALTO NA PROPORÇÃO DE 0,7 A 1,5L/V M2, DISTRIBUIÇÃO DE AGREGADOS DE 5 A 15KG/M2 E COMPACTAÇÃO COM ROLO - COM USO DA EMULSAO RR-2C, INCLUSIVE APLICAÇÃO E COMPACTAÇÃO	M2	6.941,36	R\$ 4,55	R\$ 31.583,19		R\$ 0,00		R\$ 0,00	6.941,36	R\$ 31.583,19
6.1.0.0.9.	SINAPI	92395	EXECUÇÃO DE PASSEIO EM PISO INTERTRAVADO, COM BLOCO RETANGULAR COR NATURAL DE 20 X 10 CM, ESPESSURA 6 CM. AF_12/2015	M2	1.421,68	R\$ 73,02	R\$ 103.825,68		R\$ 0,00	497,66	R\$ 36.339,13	1.919,54	R\$ 140.164,81
6.1.0.0.10.	SINAPI	94273	ASSENTAMENTO DE GUIA (MEIO-FIO) EM TRECHO RETO, CONFECCIONADA EM CONCRETO PRÉ-FABRICADO, DIMENSÕES 100X15X13X30 CM (COMPRIMENTO X BASE INFERIOR X BASE SUPERIOR X ALTURA), PARA VIAS URBANAS (USO VIÁRIO). AF_06/2016	M	2.822,09	R\$ 45,78	R\$ 129.195,26		R\$ 0,00	1072,39	R\$ 49.094,01	3.894,48	R\$ 178.289,29
6.1.0.0.11.	ORSE	4358	ATERRO DE ÁREAS COM MATERIAL ADQUIRIDO EM DEPOSITO, COM ESPALHAMENTO MANUAL, SEM COMPACTAÇÃO.	M3	272,30	R\$ 157,89	R\$ 42.993,45		R\$ 0,00	127,98	R\$ 20.206,76	400,28	R\$ 63.200,21
6.1.0.0.12.	ORSE	10044	PISO CIMENTADO DESEMPOLADO TRAÇO 1:5. E = 7 CM, C/JUNTA PLÁSTICA 3X27MM	M2	2.723,00	R\$ 60,46	R\$ 164.632,58		R\$ 0,00	1089,20	R\$ 65.853,03	3.812,20	R\$ 230.485,61
6.1.0.0.13.	ORSE	10234	GRAMA ESMERALDA EM PLACAS, FORNECIMENTO, E PLANTIO	M2	2.529,50	R\$ 18,38	R\$ 41.433,21		R\$ 0,00		R\$ 0,00	2.529,50	R\$ 41.433,21
6.1.0.0.14.	SINAPI	93681	EXECUÇÃO DE PÁTIO/ESTACIONAMENTO EM PISO INTERTRAVADO, COM BLOCO RETANGULAR COLORIDO DE 20 X 10 CM, ESPESSURA 8 CM. AF_12/2015	M2	409,00	R\$ 78,54	R\$ 32.163,76		R\$ 0,00	120,00	R\$ 9.436,80	529,00	R\$ 41.600,56
6.1.0.0.15.	SINAPI	92397	EXECUÇÃO DE PÁTIO/ESTACIONAMENTO EM PISO INTERTRAVADO, COM BLOCO RETANGULAR COR NATURAL DE 20 X 10 CM, ESPESSURA 6 CM. AF_12/2015	M2	24,74	R\$ 58,72	R\$ 1.452,73		R\$ 0,00		R\$ 0,00	24,74	R\$ 1.452,73
6.1.0.0.16.	COMPOSIÇÃO REPRESENTATIVA	00005	EXECUÇÃO DE FAIXA DE TRAVESSIA DE PEDESTRE ELEVADA EM CONCRETO ARMADO MOLDADO IN LOCO, ACABAMENTO CONVENCIONAL, ESPESSURA 15 CM, ARMADO.	UND		R\$ 4.039,12	R\$ 0,00		R\$ 0,00	4,00	R\$ 16.156,49	4,00	R\$ 16.156,49
6.1.0.0.17.	COMPOSIÇÃO REPRESENTATIVA	00006	EXECUÇÃO RAMPA DE ACESSIBILIDADE EM ALVENARIA E CONCRETO ARMADO MOLDADO IN LOCO, ACABAMENTO CONVENCIONAL E ARMADO.	M2		R\$ 144,11	R\$ 0,00		R\$ 0,00	48,40	R\$ 6.974,82	48,40	R\$ 6.974,82
6.2.0.0.0.	PAVIMENTAÇÃO E ESTACIONAMENTO DE MOTOS							R\$ 76.038,77		R\$ 0,00		R\$ 0,00	R\$ 76.038,77
6.2.0.0.1.	SINAPI	92398	EXECUÇÃO DE PÁTIO/ESTACIONAMENTO EM PISO INTERTRAVADO, COM BLOCO RETANGULAR COR NATURAL DE 20 X 10 CM, ESPESSURA 8 CM. AF_12/2015	M2	684,00	R\$ 69,40	R\$ 46.081,60		R\$ 0,00		R\$ 0,00	684,00	R\$ 46.081,60
6.2.0.0.2.	SINAPI	94273	ASSENTAMENTO DE GUIA (MEIO-FIO) EM TRECHO RETO, CONFECCIONADA EM CONCRETO PRÉ-FABRICADO, DIMENSÕES 100X15X13X30 CM (COMPRIMENTO X BASE INFERIOR X BASE SUPERIOR X ALTURA), PARA VIAS URBANAS (USO VIÁRIO). AF_06/2016	M	160,00	R\$ 45,78	R\$ 7.324,80		R\$ 0,00		R\$ 0,00	160,00	R\$ 7.324,80
6.2.0.0.3.	SINAPI	72183	PISO EM CONCRETO 20MPA PREPARO MECANICO, ESPESSURA 7 CM, COM ARMAÇÃO EM TELA SOLDADA	M2	220,00	R\$ 99,90	R\$ 21.978,00		R\$ 0,00		R\$ 0,00	220,00	R\$ 21.978,00
6.2.0.0.4.	ORSE	11688	SINALIZAÇÃO HORIZONTAL RODOVIÁRIA, COM TINTA RETROREFLETIVA À BASE DE RESINA ACRÍLICA COM MICROESFERAS DE VIDRO	M2	28,60	R\$ 22,88	R\$ 654,37		R\$ 0,00		R\$ 0,00	28,60	R\$ 654,37
7.	COMUNICAÇÃO VISUAL							R\$ 189.271,55		R\$ 0,00		R\$ 0,00	R\$ 189.271,55
7.0.0.0.1.	SINAPI	73918/2	PLACA ESMALTADA PARA IDENTIFICAÇÃO NR DE RUA, DIMENSÕES 45X25CM	UN	11,00	R\$ 91,01	R\$ 1.001,11		R\$ 0,00		R\$ 0,00	11,00	R\$ 1.001,11
7.0.0.0.2.	SINAPI	72947	SINALIZAÇÃO HORIZONTAL COM TINTA RETROREFLETIVA À BASE DE RESINA ACRÍLICA COM MICROESFERAS DE VIDRO	M2	550,38	R\$ 41,14	R\$ 22.642,63		R\$ 0,00		R\$ 0,00	550,38	R\$ 22.642,63
7.0.0.0.3.	PRÓPRIO	6724	SINALIZAÇÃO HORIZONTAL - TACHÃO MONODIRECIONAL - FORNECIMENTO E COLOCAÇÃO	UN	150,00	R\$ 127,53	R\$ 19.129,50		R\$ 0,00		R\$ 0,00	150,00	R\$ 19.129,50

Edson Fonseca Magalhães
Engenheiro Civil
CREA-BA 77036-D

Rafael do Abreu
Prefeitura Municipal de Pojuca
Gerente de Planejamento
ECONOMISTA

Prefeitura Municipal de Pojuca
Maurício Farias de Almeida
Engenheiro Civil - SEPEDUR
CREA nº 0515071307

Confere com original

50

CONTRATO								SUPRES		ACRÉSCIMO		ACUMULADO	
ITEM	BANCO	CODIGO	SERVIÇOS	UNID.	QUANT.	V.UNID.	TOTAL	QUANT.	TOTAL	QUANT.	TOTAL	QUANT.	TOTAL
7.0.0.0.4.	ORSE	10712	CONFEÇÃO DE PLACA DE SINALIZAÇÃO TOTALMENTE REFLETIVA	M2	29,64	R\$ 389,37	R\$ 11.540,93		R\$ 0,00		R\$ 0,00	29,64	R\$ 11.540,93
7.0.0.0.5.	PRÓPRIO	8730	SINALIZAÇÃO VERTICAL - PLACA SEMI-REFLETIVA CIRCULAR DIAM=50CM	UN	58,00	R\$ 566,77	R\$ 32.872,66		R\$ 0,00		R\$ 0,00	58,00	R\$ 32.872,66
7.0.0.0.6.	ORSE	799	POSTE EM TUBO DE AÇO GALVANIZADO, PESADO, D=2" (50MM), ALTURA ÚTIL=2,50M, ALT URA TOTAL=3,20M	UN	66,00	R\$ 296,78	R\$ 19.718,18		R\$ 0,00		R\$ 0,00	66,00	R\$ 19.718,18
7.0.0.0.7.	SINAPI	83693	CAIAÇÃO EM MEIO FIO	M2	544,44	R\$ 4,89	R\$ 2.553,42		R\$ 0,00		R\$ 0,00	544,44	R\$ 2.553,42
7.0.0.0.8.	ORSE	8356	BALIZADOR EM FERRO FUNDIDO, TIPO FRADINHO	UN	30,00	R\$ 354,94	R\$ 10.848,20		R\$ 0,00		R\$ 0,00	30,00	R\$ 10.848,20
7.0.0.0.9.	PRÓPRIO	7846	LETRAS AÇO ESCOVADO 50 X 50CM	UN	265,00	R\$ 245,89	R\$ 65.160,85		R\$ 0,00		R\$ 0,00	265,00	R\$ 65.160,85
7.0.0.0.10.	PRÓPRIO	5050	POSTE CONICO CONTINUO EM AÇO GALVANIZADO, RETO, FLANGEADO, H = 3 M, DIAMETRO INFERIOR = "95" MM	UN	6,00	R\$ 323,89	R\$ 1.943,34		R\$ 0,00		R\$ 0,00	6,00	R\$ 1.943,34
7.0.0.0.11.	PRÓPRIO	13521	PLACA DE AÇO ESMALTADA PARA IDENTIFICAÇÃO DE RUA, 45 CM X 20 CM	UN	25,00	R\$ 82,43	R\$ 2.060,75		R\$ 0,00		R\$ 0,00	25,00	R\$ 2.060,75
8. ESTRUTURA METÁLICA							R\$ 31.739,42		R\$ 0,00		R\$ 15.552,19		R\$ 47.291,61
8.0.0.0.1.	ORSE	11887	GUARDA CORPO E CORRIMÃO EM TUBO FERRO GALVANIZADO, ALT=1,10M, COM BARRAS VERT ICAIS A CADA 11CM (3/4") E BARRAS HORIZONTAIS (SUPERIOR, INTERMEDIÁRIAS (DUAS) E INFERIOR) DE 1,1/2", INCLUSIVE CURVA DE AÇO	M	95,00	R\$ 309,81	R\$ 29.431,95		R\$ 0,00	46,55	R\$ 14.421,66	141,55	R\$ 43.853,61
8.0.0.0.2.	SINAPI	79498/1	PINTURA A ÓLEO BRILHANTE SOBRE SUPERFÍCIE METÁLICA, UMA DEMÃO INCLUSO UMA DEMÃO DE FUNDO ANTICORROSIVO	M2	120,81	R\$ 19,10	R\$ 2.307,47		R\$ 0,00	58,19	R\$ 1.130,53	180,00	R\$ 3.438,00
9. INSTALAÇÕES ELÉTRICAS							R\$ 311.671,93		R\$ 0,00		R\$ 0,00		R\$ 311.671,93
9.0.0.0.1.	PRÓPRIO	9478	SUPORTE (BRAÇO) PLUMINÁRIA DE 1 PETALA PARA INSTALAÇÃO NO TOPO DO POSTE, REF. TECHNOWATT OU SIMILAR	UN	18,00	R\$ 148,89	R\$ 2.640,42		R\$ 0,00		R\$ 0,00	18,00	R\$ 2.640,42
9.0.0.0.2.	PRÓPRIO	1382	LUMINÁRIA FECHADA, C/ 4 PETALAS, PARA ILUMINAÇÃO DE AVENIDAS E PRAÇAS C/ DIFUSOR ACRÍLICO TRANSPARENTE (TECNOLUX REF. CW-585 Q/5 OU SIMILAR, INCLUSIVE SUP ORTE PARA ENCAIXE NO POSTE COM 04 BRAÇOS	UN	5,00	R\$ 5.256,35	R\$ 26.281,75		R\$ 0,00		R\$ 0,00	5,00	R\$ 26.281,75
9.0.0.0.3.	PRÓPRIO	14165	POSTE CONICO CONTINUO EM AÇO GALVANIZADO, RETO, ENGASTADO, H = 9 M, DIAMETRO INFERIOR = "145" MM	UN	5,00	R\$ 1.315,95	R\$ 6.578,75		R\$ 0,00		R\$ 0,00	5,00	R\$ 6.578,75
9.0.0.0.4.	ORSE	12162	LUMINÁRIA LED P/ ILUMINAÇÃO PÚBLICA, C/ VIDRO DE PROT. ANTI VANDALISMO CONTRA IMPACTO IK09, 249WATTS, 31500LUMENS, 4000K IRC=70, BASE P/ RELE FOTOCÉLULA/T ELEGESTÃO 7PIN, CORPO ALUM INJET. PINT. POLIESTER A PÓ. 220V IP68 VIDA ÚTIL 10 0 MIL HORAS	UN	47,00	R\$ 4.195,02	R\$ 197.165,94		R\$ 0,00		R\$ 0,00	47,00	R\$ 197.165,94
9.0.0.0.5.	ORSE	10747	LUMINÁRIA DE PISO CORPO EM ALUMÍNIO COM LÂMPADA DE LED 14W, REF.: SBC200 LED -HBWVV PSU 220-240V IL DA PHILIPS OU SIMILAR	UN	7,00	R\$ 404,51	R\$ 2.831,57		R\$ 0,00		R\$ 0,00	7,00	R\$ 2.831,57
9.0.0.0.6.	ORSE	11999	LUMINÁRIA EM LED PARA ILUMINAÇÃO PÚBLICA, 150W, BIVOLT, SELO A INMETRO, CORPO EM ALUMÍNIO INJET. PROT. 0,97, PROT. DPS 10KV, IP68, IK09, TEMP. COR 5000K, IRC= OU 70 %, V. ÚTIL 50.000H, 130 LM/W, GAR. 5 ANOS, MODELO GL216 G-LIGHT OU SIMILAR REV. 01	UN	25,00	R\$ 2.040,50	R\$ 51.012,50		R\$ 0,00		R\$ 0,00	25,00	R\$ 51.012,50
9.0.0.0.7.	PRÓPRIO	39250	CABO MULTIPOLAR DE COBRE, FLEXÍVEL, CLASSE 4 OU 5, ISOLAÇÃO EM HEPR, COBERTURA EM PVC-ST2, ANTICHAMA BWF-B, 0,6/1 KV, 3 CONDUTORES DE 8 MM2	M	2.000,00	R\$ 12,58	R\$ 25.160,00		R\$ 0,00		R\$ 0,00	2.000,00	R\$ 25.160,00
10. ALVENARIA							R\$ 14.832,85		R\$ 0,00		R\$ 3.204,88		R\$ 18.037,73
10.0.0.0.1.	ORSE	12352	EMBOÇO OU REBOCO ESPECIAL DE PAREDE, ESPESSURA 3CM, COM ARGAMASSA 1:4 CAL E A REIA	M2	220,53	R\$ 30,92	R\$ 6.818,79		R\$ 0,00	103,55	R\$ 3.204,88	324,18	R\$ 10.023,65
10.0.0.0.2.	ORSE	2292	PINTURA PARA EXTERIORES, SOBRE PAREDES, COM LIXAMENTO, APLICAÇÃO DE 01 DEMÃO DE LÍQUIDO SELADOR ACRÍLICO, 02 DEMÃOS DE MASSA ACRÍLICA E 02 DEMÃOS DE TINTA PVA LATEX CONVENCIONAL PARA EXTERIORES - REV 03	M2	220,53	R\$ 36,34	R\$ 8.014,08		R\$ 0,00		R\$ 0,00	220,53	R\$ 8.014,08
11. EQUIPAMENTOS URBANOS							R\$ 172.746,97		R\$ 0,00		R\$ 929.223,69		R\$ 1.101.970,66
11.0.0.0.1.	PRÓPRIO	-	BANCO EM MADEIRA PLÁSTICA (1,50 X 0,45 M)	UNID.	10,00	R\$ 716,92	R\$ 7.169,20		R\$ 0,00		R\$ 0,00	10,00	R\$ 7.169,20
11.0.0.0.2.	PRÓPRIO	-	PERGOLADO COM ESTRUTURA EM MADEIRA PLÁSTICA - FORNECIMENTO E INSTALAÇÃO	M²	9,00	R\$ 638,77	R\$ 5.730,93		R\$ 0,00		R\$ 0,00	9,00	R\$ 5.730,93
11.0.0.0.3.	PRÓPRIO	-	PONTO DE ÔNIBUS (MOTO-TAXI)	UNID.	6,00	R\$ 21.928,28	R\$ 131.569,68		R\$ 0,00	3,00	R\$ 65.784,84	9,00	R\$ 197.354,52
11.0.0.0.4.	SINAPI	93358	ESCAVAÇÃO MANUAL DE VALA COM PROFUNDIDADE MENOR OU IGUAL A 1,30 M. AF_03/2016	M3	0,38	R\$ 77,02	R\$ 29,27		R\$ 0,00		R\$ 0,00	0,38	R\$ 29,27
11.0.0.0.5.	SINAPI	97094	CONCRETAGEM DE RADIER, PISO OU LAJE SOBRE SOLO, FCK 30 MPA, PARA ESPESSURA DE 10 CM, LANÇAMENTO, ADENSAMENTO E ACABAMENTO. AF_09/2017	M3	0,38	R\$ 464,51	R\$ 176,51		R\$ 0,00		R\$ 0,00	0,38	R\$ 176,51
11.0.0.0.6.	PRÓPRIO	-	LIXEIRA SEM TAMPA EM MADEIRA PLÁSTICA	UNID.	2,00	R\$ 412,17	R\$ 824,34		R\$ 0,00		R\$ 0,00	2,00	R\$ 824,34

Eduardo Farias Magalhães
Engenheiro Civil
CREA BA 77636

Abreu
Prefeitura Municipal de Pojuca
Gerente de Planejamento SEPEDUR

27 de 28

Prefeitura Mun. de Pojuca
Maurício Farias de Almeida
Engenheiro Civil SEPEDUR
CREA Nº 0515071307

Confere com original

ITEM	BANCO	CÓDIGO	SERVIÇOS	UNID	QUANT	V.UNIT.	TOTAL	SUPRESSÃO		ACRÉSCIMO		ACUMULADO	
								QUANT.	TOTAL	QUANT.	TOTAL	QUANT.	TOTAL
11.0.0.0.7.	ORSE	4628	BICICLETÁRIO EM TUBO DE AÇO GALVANIZADO DIAM=50MM, EXCETO PINTURA DE ACABAMENTO	M	10,00	R\$ 132,95	R\$ 1.329,50		R\$ 0,00		R\$ 0,00	10,00	R\$ 1.329,50
11.0.0.0.8.	ORSE	11502	TOTEM EM ESTRUTURA METÁLICA EM TUBOS DE AÇO CARBONO 2", CHAPA DE AÇO CARBONO 14 E 34 LETRAS EM PVC ALTO RELEVO, PINTURA AUTOM. DE ALTA PERFORMANCE, BASE EM EPOXI; DIM. 0,80M NA BASE E H=4,60M - RES. SEN JOSE EDUARDO DUTRA - FORNECIMENTO E INSTALAÇÃO	UN	1,00	R\$ 25.917,54	R\$ 25.917,54		R\$ 0,00		R\$ 0,00	1,00	R\$ 25.917,54
11.0.0.0.9.	COMPOSIÇÃO REPRESENTATIVA	00007	EXECUÇÃO DE BANCADAS EM ALVENARIA E CONCRETO ARMADO, MOLDADO IN LOCO, COM ACABAMENTO FINAL DA ESTRUTURA EM TEXTURA C/ PINTURA ACRÍLICA E NO TAMPO COM RESINA ACRÍLICA	UN		R\$ 847,13	R\$ 0,00		R\$ 0,00	550,00	R\$ 465.021,79	550,00	R\$ 465.921,79
11.0.0.0.10.	COMPOSIÇÃO REPRESENTATIVA	00008	FABRICAÇÃO E INSTALAÇÃO DE ESTRUTURA METÁLICA, TIPO MÃO FRANCESA, PARA SUPORTE DE APOIO DAS CAIXAS DE ALIMENTOS (ACESSÓRIO PARA BANCADAS), INCLUSIVE APLICAÇÃO DE PINTURA DE PROTEÇÃO ANTICORROSIVO E 02 DEMÃOS DE TINTA ESMALTE;	M2		R\$ 491,96	R\$ 0,00		R\$ 0,00	631,11	R\$ 310.478,96	631,11	R\$ 310.478,96
11.0.0.0.11.	COMPOSIÇÃO REPRESENTATIVA	00009	EXECUÇÃO DE PALCO ELEVADO, EM ALVENARIA COM PISO EM CONCRETO ARMADO, MOLDADO IN LOCO, E COBERTURA COM LONA TENSIONADA FIXADA EM ESTRUTURA METÁLICA, INCLUSIVE PINTURA FINAL EM ALVENARIAS E ESTRUTURA METÁLICA;	UN		R\$ 87.038,10	R\$ 0,00		R\$ 0,00	1,00	R\$ 87.038,10	1,00	R\$ 87.038,10
12. PAISAGISMO							R\$ 93.496,60		R\$ 0,00		R\$ 0,00		R\$ 93.496,60
12.0.0.0.1.	SINAPI	98516	PLANTIO DE PALMEIRA COM ALTURA DE MUDA MENOR OU IGUAL A 2,00 M. AF_05/2018	UN	11,00	R\$ 325,91	R\$ 3.585,01		R\$ 0,00		R\$ 0,00	11,00	R\$ 3.585,01
12.0.0.0.2.	SINAPI	98511	PLANTIO DE ARVORE ORNAMENTAL COM ALTURA DE MUDA MAIOR QUE 2,00 M E MENOR OU IGUAL A 4,00 M. AF_05/2018	UN	18,00	R\$ 130,93	R\$ 2.356,74		R\$ 0,00		R\$ 0,00	18,00	R\$ 2.356,74
12.0.0.0.3.	ORSE	2397	FORNECIMENTO E PLANTIO DE ARBUSTOS ORNAMENTAIS	UN	340,00	R\$ 55,55	R\$ 18.887,00		R\$ 0,00		R\$ 0,00	340,00	R\$ 18.887,00
12.0.0.0.4.	SINAPI	85180	PLANTIO DE GRAMA ESMERALDA EM ROLO	M2	3.245,18	R\$ 18,07	R\$ 58.840,40		R\$ 0,00		R\$ 0,00	3.245,18	R\$ 58.840,40
12.0.0.0.5.	ORSE	12151	FORNECIMENTO E PLANTIO DE ARBUSTOS ORNAMENTAIS, ALAMANDA, CRUCIAS, CASUARINA, DÓRIA, MINI DÓRIA, BOGUEVILHA, VINAGREIRO, H= 0,70M, 166UN/MES	UND	60,00	R\$ 14,02	R\$ 841,20		R\$ 0,00		R\$ 0,00	60,00	R\$ 841,20
12.0.0.0.6.	ORSE	2397	FORNECIMENTO E PLANTIO DE ARBUSTOS ORNAMENTAIS	UN	35,00	R\$ 55,55	R\$ 1.944,25		R\$ 0,00		R\$ 0,00	35,00	R\$ 1.944,25
12.0.0.0.7.	PRÓPRIO	359	MUDA DE ARVORE ORNAMENTAL, OITAVOZEIRA, SALSA/ANGICO/PE/JACARANDA OU EQUIVALENTE DA REGIÃO, H= 2" M	UN	100,00	R\$ 72,42	R\$ 7.242,00		R\$ 0,00		R\$ 0,00	100,00	R\$ 7.242,00
13. SERVIÇOS FINAIS							R\$ 1.199,04		R\$ 0,00		R\$ 0,00		R\$ 1.199,04
13.0.0.0.1.	PRÓPRIO	10849	PLACA DE INAUGURAÇÃO EM BRONZE 35X 50"CM	UN	1,00	R\$ 1.199,04	R\$ 1.199,04		R\$ 0,00		R\$ 0,00	1,00	R\$ 1.199,04
14. ADMINISTRAÇÃO DE OBRA							R\$ 379.552,92		R\$ 0,00		R\$ 80.520,62		R\$ 480.073,54
14.0.0.0.1.	PRÓPRIO	40811	ENGENHEIRO CIVIL DE OBRA JUNIOR (MENSALISTA)	MES	12,00	R\$ 18.121,21	R\$ 217.454,52		R\$ 0,00	2,00	R\$ 36.242,42	14,00	R\$ 253.696,94
14.0.0.0.2.	SINAPI	100321	TÉCNICO EM SEGURANÇA DO TRABALHO COM ENCARGOS COMPLEMENTARES	MES	12,00	R\$ 4.184,33	R\$ 50.211,98		R\$ 0,00	3,00	R\$ 12.552,99	15,00	R\$ 62.764,95
14.0.0.0.3.	PRÓPRIO	40818	ENCARREGADO GERAL DE OBRAS (MENSALISTA)	MES	12,00	R\$ 5.570,27	R\$ 66.843,24		R\$ 0,00	3,00	R\$ 16.710,81	15,00	R\$ 83.554,05
14.0.0.0.4.	PRÓPRIO	41776	VIGIA NOTURNO, HORA EFETIVAMENTE TRABALHADA DE 22 H AS 5 H (COM ADICIONAL NOTURNO)	H	2.880,00	R\$ 15,64	R\$ 45.043,20		R\$ 0,00	980,00	R\$ 15.014,40	3.860,00	R\$ 60.057,60
TOTAL GERAL							R\$ 11.232.502,65		R\$ 393.932,89		R\$ 4.237.897,67		R\$ 15.076.467,44

QUADRO RESUMO	CONTRATO		SUPRESSÃO		ACRÉSCIMO		ACUMULADO	
	R\$		R\$		R\$		R\$	
	R\$	11.232.502,65	R\$	393.932,89	R\$	4.237.897,67	R\$	15.076.467,43
				3,51%		37,73%		

DIFERENÇA: R\$ 3.843.964,78
34,22%

Prefeitura Municipal de Pojuca
Maurício Farias de Almeida
Engenheiro Civil SEPEDUR
CREA Nº: 0515071307

Eduardo Ferreira Magalhães
Engenheiro Civil
CREA-BA 77636-D

[Assinatura]
Reneza Alves
Prefeitura Municipal de Pojuca
Gerente de Planejamento SEPEDUR

Confere com original *(16)*